

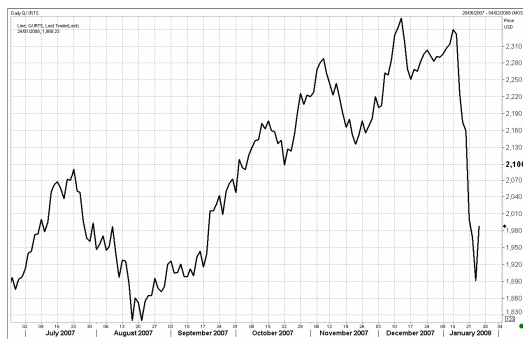


## УТРЕННИЙ ОБЗОР РЫНКА АКЦИЙ

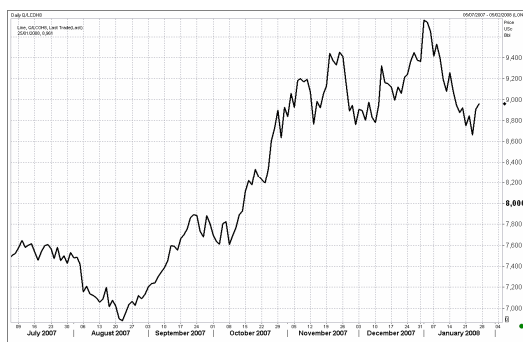
### Российские индексы

Индекс	Закр.	%
RTS	1988.23	5.15
RTS-2	2436.60	1.51
ММВБ	1661.99	5.80
ММВБ кор.обл.	99.56	0.03
ММВБ кор.обл.к	156.81	-0.02

### Индекс RTS



### Нефть BRENT

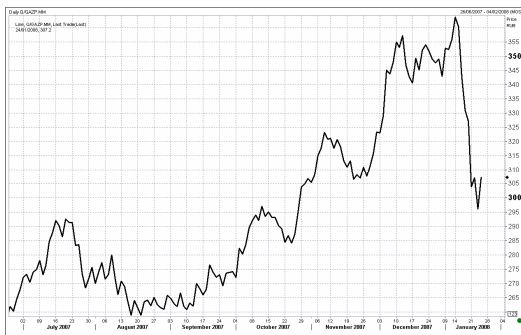


В четверг на благоприятном внешнем фоне отрицательная коррекция, длившаяся в течение недели на отечественном рынке акций, сменилась бурным ростом. Новость об оказании финансовой поддержки страховым компаниям со стороны Правительства США и банков обрадовала американских инвесторов, и фондовые индексы в США в среду закрылись в хорошем плюсе. На европейских площадках, наоборот, преобладали продажи, причиной которых стало заявление главы ЕЦБ о том, снижения процентных ставок в ближайшее время не будет, т.к. основной задачей на данный момент является борьба с инфляцией. Азиатские рынки продемонстрировали сильный рост. На сырьевых рынках наблюдалась отрицательная динамика. Значительное улучшение ситуации на мировых фондовых рынках способствовало возвращению покупателей на отечественный рынок акций. По итогам торгов индекс RTS вырос на 5,15% до отметки 1988,23 пунктов, индекс ММВБ вырос на 5,80% до отметки 1661,99 пунктов. Объемы торгов на RTS составили 85,40 млн. долл., на ММВБ – 86,42 млрд. руб.

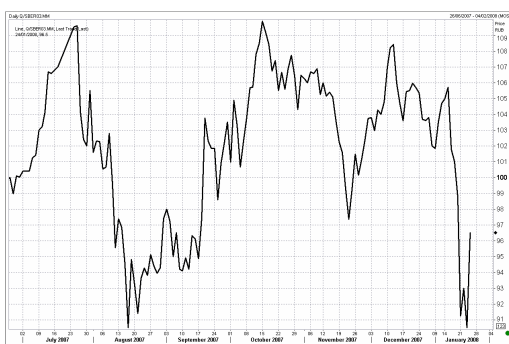
Вчера на фоне ожиданий сохранения ОПЕК объемов добычи цены на нефть марки Brent устремились вверх к отметке в 90 долл. за баррель. После закрытия торгов на российских площадках были опубликованы еженедельные данные ЕІА о запасах нефтепродуктов в США. Согласно отчету ЕІА, запасы сырой нефти в США на неделе, закончившейся 18 января, выросли на 0,8% до 289,4 млн баррелей, запасы бензина - на 2,36% до 220,3 млн. баррелей, запасы дистиллятов снизились на 1% до 128,5 млн. баррелей.

Помимо позитивной динамики цен на нефть, положительный эффект на акции нефтегазовых компаний оказали и корпоративные новости. По итогам торгов акции Роснефти прибавили в цене 6,16%, бумаги Сургутнефтегаза и Газпромнефти выросли на 7,87% и 8,14% соответственно. Акции Лукойла взлетели на 8,56% на позитивных прогнозах финансовых результатов деятельности компании, сделанных ее американским акционером – компанией ConocoPhillips. ConocoPhillips оценивает свою прибыль от участия в капитале Лукойла в 1,8 млрд. долл. Чистая прибыль российской НК, по прогнозам ConocoPhillips, составит более 9 млрд. долл. Также поддержку бумагам Лукойла оказало изменение прогноза Fitch по рейтингу компании на позитивный (долгосрочный рейтинг дефолта –на уровне BВВ-).

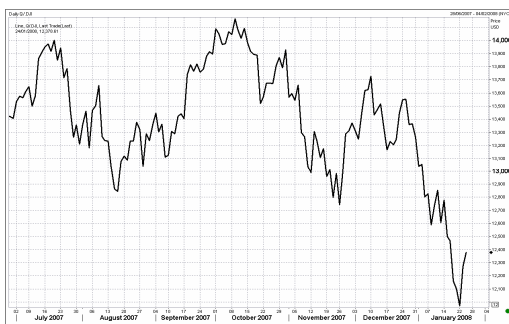
## Газпром



## Сбербанк



## Индекс DJI



Вчера агентство Fitch также официально объявило о присвоении и подтверждении рейтингов еще по двум российским компаниям. Во-первых, был присвоен рейтинг предстоящего выпуску еврооблигаций банка на уровне BBB. В результате, Банка Москвы подскочили на 9,81%, став лидерами рынка по итогам торгов. Во-вторых, был подтвержден рейтинг Уралсвязинформа на уровне В. Эта новость, а также сообщение об увеличении компанией в 2007 г. числа пользователей DSL в 2,6 раза до 294,6 тыс. пользователей, позволили акциям Уралсвязинформа закрыться на 6,54% выше уровня предыдущего закрытия.

Бумаги банковского сектора, благодаря сильному росту акций Банка Москвы, вышли в фавориты по итогам торгов. Акциям Сбербанка дополнительную поддержку оказывала и предстоящая публикация отчетности. Сегодня банк опубликует отчетность по МСФО за 9 месяцев 2007 г. На этом фоне сегодня, по-видимому, инвесторы продолжают осуществлять активные покупки акций Сбербанка.

После двух неудачных торговых сессий акции РАО вчера отыгрывали падение и торговались в сильном плюсе: обыкновенные акции выросли на 5,12%, привилегированные – на 6,11%.

Фаворитами металлургического сегмента выглядели акции ГМК Норильский Никель (+5,74%). Другие бумаги этого сектора на фоне стремительного роста российских индексов смотрелись хуже рынка: акции Северстали подорожали на 3,54%, бумаги Полус Золото прибавили в стоимости 3,36%, акции ММК выросли на 0,99%.

Американские фондовые индексы закрылись в плюсе (DJI +0,88%, S&P500 +1,01%, NASD +1,92%). Развивающиеся рынки также продемонстрировали положительную динамику: Мексиканский +1,32%, Аргентинский +3,07%, Бразильский +5,95%. Японский фондовый индекс с утра вырос на 4,10%. Нефтяные котировки марки Brent с утра подрастают и находятся на отметке 89,5 долл. за баррель.

Среднесрочная перспектива развития событий на отечественном рынке акций представляется неопределенной. Стабилизация цен на нефть и рост мировых фондовых рынков придает оптимизм российским инвесторам. Но тот факт, что на данный момент вряд ли кто-то способен дать реальную оценку последствий ипотечного кризиса на мировую и американскую экономику, вносит некоторую нервозность в настроения инвесторов и делает их очень чувствительными к внешним новостям. На наш, взгляд, уже в ближайшее время мы вновь можем стать свидетелями падения российских индексов.

Сегодня на позитивном внешнем фоне мы ожидаем открытия росистого рынка акций на 2% выше уровня предыдущего закрытия.

## ОСНОВНЫЕ СОБЫТИЯ

Инфляция в РФ за 3 недели января составила 1,8%, сообщил агентству "Интерфакс-АФИ" источник в российском правительстве.

В январе прошлого года цены в стране выросли на 1,7%. С 1 по 14 января этого года инфляция составила 1,4%.

Ранее Минэкономразвития внесло в правительство прогноз по инфляции - он представлял собой интервал, нижняя граница которого равнялась 1,8%. Верхнюю планку прогноза МЭРТ не называл.

В правительстве РФ создается специальная рабочая группа по регулированию инфляции во главе с вице-премьером - министром финансов Алексеем Кудриным, сообщил премьер-министр РФ Виктор Зубков.

"Материалы, представленные Минфином и Минэкономразвития, не в полной мере отвечают задачам регулирования инфляционных процессов и нуждаются в доработке. Поэтому по итогам совещаний я принял решение создать специальную рабочую группу. Возглавит ее заместитель председателя правительства Алексей Леонидович Кудрин", - сказал В.Зубков, открывая заседание правительства РФ в четверг в Москве.

По словам премьера, заместителями А.Кудрина по группе назначены министры экономического развития и сельского хозяйства Эльвира Набиуллина и Алексей Гордеев.

Фондовые индексы в США выросли в среду на максимум за два месяца на ожиданиях, что снижение стоимости заимствований и план по поддержке страховщиков облигаций восстановят доверие к финансовой системе страны, сообщило агентство Bloomberg.

"Волатильность продолжится, - полагает президент RNC Genter Capital Management Ден Джентер. - Люди пытаются переварить мысль о том, что мы в рецессии прибылей, но они также осознают, что конец мира не настал, и мы, вероятно, выберемся из этой ситуации".

Известный инвестор-миллиардер Джордж Сорос заявил, что рецессия в США практически неизбежна, тогда как мировая экономика в целом может избежать спада.

"Я считаю почти неизбежным влияние потрясений на финансовых рынках на реальную экономику, - заявил Дж.Сорос в интервью телеканалу Bloomberg, находясь в Давосе на Всемирном экономическом форуме. - Я не ожидаю рецессии в мировой экономике".

Федеральная резервная система, резко снизившая базовую процентную ставку 22 января, действует правильно, однако недостаточно быстро, считает Дж.Сорос.

Европейские фондовые индексы растут в ходе торгов в четверг на ожиданиях, что план по поддержке страховщиков облигаций восстановит доверие к финансовой системе США, сообщило агентство Bloomberg.

Также стимулирующее воздействие на рынок оказал отчет о прибыли Siemens AG. Германский концерн резко увеличил чистую прибыль в первом финансовом квартале благодаря продаже активов.

Сводный азиатский индекс поднялся в четверг на данных о росте китайского ВВП, а также на предположениях о том, что регуляторы окажут поддержку финансовым компаниям и примут меры по улучшению ситуации на кредитных рынках, сообщило агентство Bloomberg.

Индекс MSCI Asia Pacific, учитывающий ситуацию на 14 рынках Азиатско-Тихоокеанского региона, повысился на 1,7% после роста в среду на 4%.

Рост российского рынка акций, спровоцированный положительной коррекцией мировых фондовых индексов, днем в четверг сменился консолидацией в районе 1960 пунктов индекса РТС - новых покупателей пока нет из-за сохраняющихся опасений продолжения глобальных распродаж.

К 12:30 МСК на биржах ФБ ММВБ и РТС стоимость большинства ликвидных акций выросла на 1,5-6,3%, индекс РТС поднялся до 1959,88 пункта (+3,65%), индекс ММВБ - до 1642,27 пункта (+4,54%).

Российский финансовый рынок пока переживает мировой кризис без серьезных потрясений, однако утверждать, что негативная глобальная конъюнктура на него никак не повлияет, преждевременно, считает глава госкорпорации "Банк развития и внешнеэкономической деятельности (Внешэкономбанк)" (ВЭБ) Владимир Дмитриев.

Международные резервы России достигли нового рекордного значения.

По состоянию на 18 января их объем составил \$478,4 млрд, сообщил департамент внешних и общественных связей Банка России в четверг.

Между тем по состоянию на 11 января их объем был равен \$477,7 млрд. Таким образом, за неделю международные резервы выросли на \$0,7 млрд.

Первый вице-премьер РФ Дмитрий Медведев посетил в четверг в Воронеже одно из ведущих авиастроительных предприятий страны - ОАО "Воронежское акционерное самолетостроительное общество" (ВАСО).

Д.Медведев в присутствии коллектива авиазавода и президента "Объединенной авиастроительной корпорации" Алексея Федорова вручил генеральному директору ВАСО Михаилу Шушпанову сертификат на производство магистрального транспортного самолета Ил-96-400Т. Данный документ дает старт серийному производству нового самолета.

Государственные инвестиционные фонды развивающихся стран не несут никакой угрозы для экономик западных стран, поэтому оснований для ограничения их вложений нет, считает вице-премьер, министр финансов РФ Алексей Кудрин.

"Попытки ограничить такие инвестиции несут гораздо больше рисков, чем сами государственные фонды", - приводит агентство Bloomberg слова министра на экономическом форуме в швейцарском Давосе.

Государство планирует ввести элементы государственной монополии на оборот осетровых рыб и икры, сообщил глава Госкомрыболовства РФ Андрей Крайний.

"Проект закона об осетровых вводит понятие монополии, имея в виду госрегулирование всех процессов, связанных с выращиванием и переработкой осетров", - заявил А.Крайний в четверг на брифинге по итогам заседания правительства.

При этом он подчеркнул, что это не означает запрета на участие частного бизнеса в этих процессах. "Но государство будет строго контролировать процессы выращивания и оборота осетровых, это элементы государственной монополии", - сообщил глава ведомства.

Закон об осетровых должен быть внесен в Госдуму в этом году, сообщил А.Крайний.

Количество ведомств, контролирующих рыболовецкий флот РФ, будет сокращено до четырех, сообщил руководитель Госкомрыболовства Андрей Крайний на пресс-конференции в центральном офисе "Интерфакса" в четверг в Москве.

"Количество контролирующих ведомств должно быть сокращено до четырех, и прекращена практика как бы законных поборов с рыболовецких судов", - отметил он.

По его словам, число ведомств, проверяющих рыболовецкие суда в портах, достигает 22.

Премьер-министр РФ Виктор Зубков назначил Дмитрия Панкина заместителем министра финансов РФ.

Как сообщили в четверг в пресс-службе правительства РФ, В.Зубков подписал соответствующее распоряжение.

Ранее Д.Панкин был директором департамента международных финансовых отношений, государственного долга и государственных финансовых активов Минфина.

Минфин РФ в ходе традиционной встречи с участниками рынка представил график аукционов по размещению облигаций федерального займа (ОФЗ) в 2008 году. Как сообщил заместитель директора департамента международных финансовых отношений, госдолга и госфинактивов Минфина Александр Щербаков, 6 февраля будет проведен аукцион по размещению ОФЗ с погашением в 2011 году на 10 млрд рублей и в 2018 году также на 10 млрд рублей.

По его словам, 20 февраля будет проведен аукцион по размещению ОФЗ с погашением в 2013 году на 10 млрд рублей, с погашением в 2036 году - на 15 млрд рублей.

(Новости подготовлены на основе данных информационной службы «Интерфакс», «РосБизнесКонсалтинг»)

**Мировые индексы**

<b>Индекс</b>	<b>Закр.</b>	<b>%</b>	<b>% с нач мес.</b>	<b>% с нач год.</b>
PTC	1988.23	5.15	-13.20	-13.20
PTC-2	2436.60	1.51	-7.34	-7.34
ММББ	1661.99	5.80	-12.01	-12.01
Индекс Корп. Обл. ММББ	99.56	0.03	-0.48	-0.48
Индекс Корп. Обл. ММББ куп.	156.81	-0.02	0.24	0.24
DJ INDU AVERAGE	12378.61	0.88	-6.68	-6.68
S&P 500 INDEX	1352.07	1.01	-7.92	-7.92
NASDAQ	2360.92	1.92	-10.99	-10.99
DAX - COMPOSITE	605.99	5.71	-15.44	-15.44
FTSE 100 IND	5875.81	4.75	-9.28	-9.28
BVSP BOVESPA IND	57463.31	5.95	-10.05	-10.05
BUSE Merval Arg	1473.63	3.07	-6.63	-6.63
MXSE MEXICO INDX	1569.76	1.32	-5.91	-5.91
KOSPI	1692.41	1.77	-10.79	-10.79
NIKKEI 225 INDEX	13629.16	4.10	-10.97	-10.97
SSE COMPOSITE	4785.94	1.45	-9.04	-9.04
HANG SENG INDEX	24793.52	5.33	-10.86	-10.86

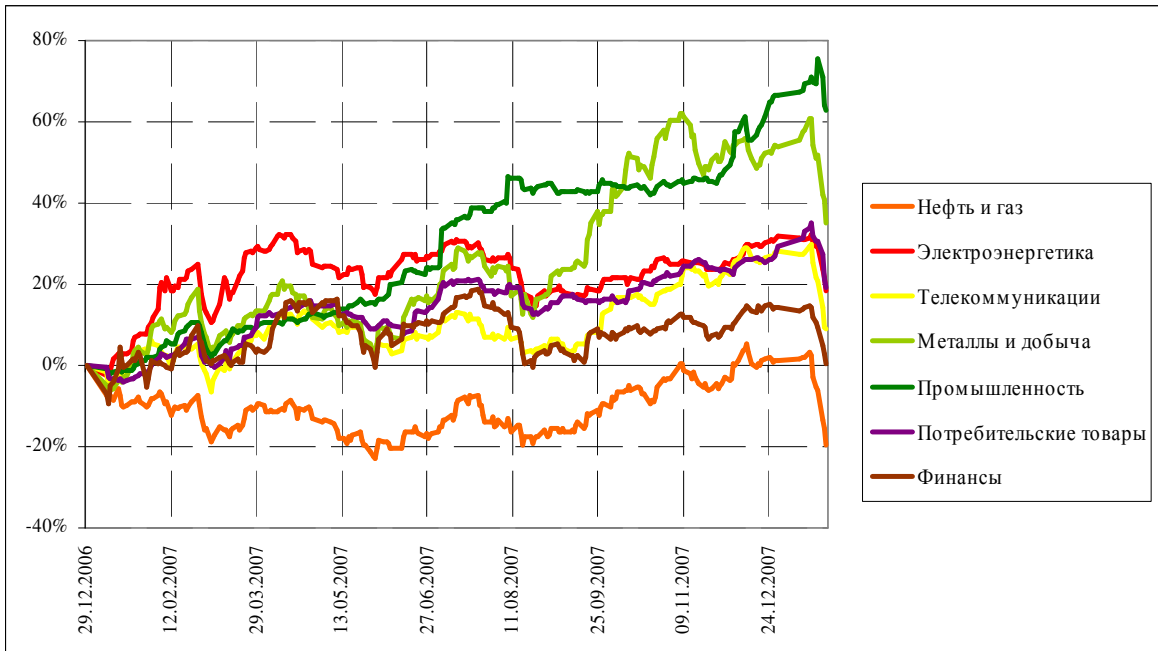
**Отраслевые индексы PTC**

<b>Индекс</b>	<b>Закр.</b>	<b>%</b>	<b>% с нач мес.</b>	<b>% с нач год.</b>
Нефть и газ	240.99	5.30	-16.01	-16.01
Электроэнергетика	423.40	0.89	-9.29	-9.29
Телекоммуникации	284.42	3.10	-12.31	-12.31
Металлы и добыча	326.00	3.03	-9.49	-9.49
Промышленность	396.72	-0.16	-2.54	-2.54
Потребительские товары	344.12	1.05	-6.87	-6.87
Финансы	711.94	2.49	-10.12	-10.12

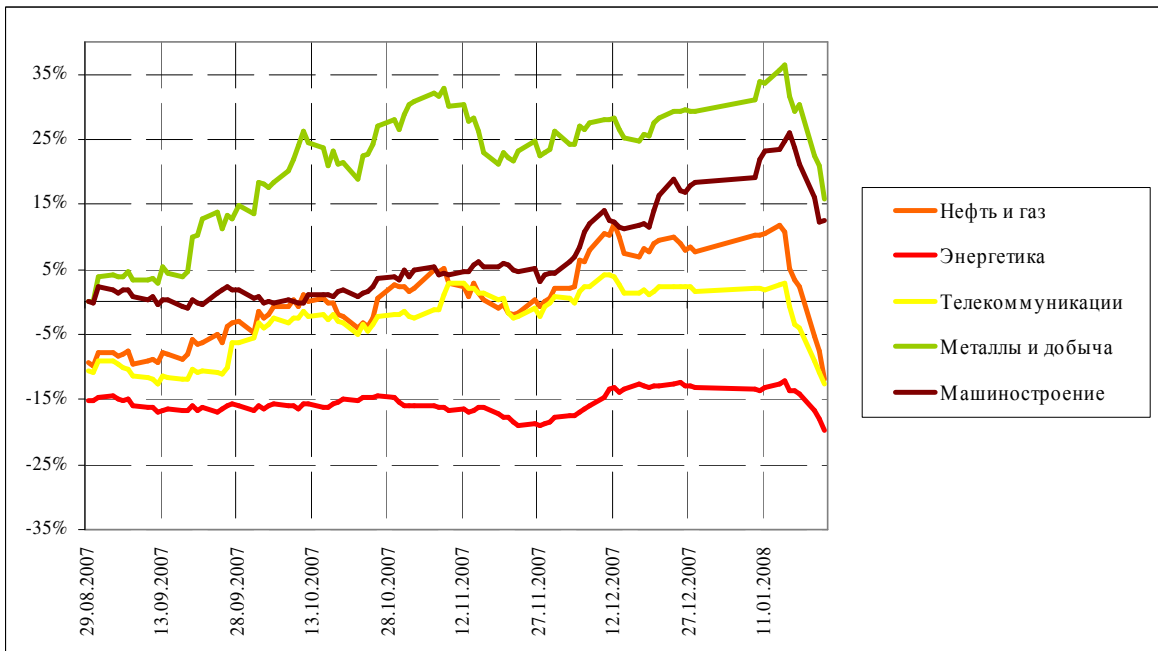
**Отраслевые индексы ММББ**

<b>Индекс</b>	<b>Закр.</b>	<b>%</b>	<b>% с нач мес.</b>	<b>% с нач год.</b>
Нефть и газ	2357.57	5.36	-13.85	-13.85
Энергетика	3293.88	1.84	-5.94	-5.94
Телекоммуникации	2335.14	2.77	-11.59	-11.59
Металлы и добыча	3585.42	4.04	-6.88	-6.88
Машиностроение	3429.44	2.55	-2.62	-2.62

**Динамика прироста отраслевых индексов РТС с начала 2007 г.**



**Динамика прироста отраслевых индексов ММВБ с 29.08.2007 г.**





<b>Итоги торгов на ММВБ</b>								
<b>Бумага</b>	<b>Закр.</b>	<b>Макс.</b>	<b>Мин.</b>	<b>Объем, млн. руб.</b>	<b>%</b>	<b>% с нач. недели</b>	<b>% с нач. месяца</b>	<b>% с нач. года</b>
Газпром (ОАО) ао	307.20	311.30	303.06	34482	3.78	-6.07	-10.41	-10.41
ОАО "НК "Роснефть"	186.50	187.49	182.11	2978	6.16	-9.55	-19.51	-19.51
НК ЛУКОЙЛ (ОАО) - ао	1736.99	1745.00	1667.00	9774	8.56	-7.11	-15.97	-15.97
Сургутнефтегаз ОАО акции об.	24.00	24.00	22.90	2470	7.87	-13.36	-18.65	-18.65
Сургутнефтегаз ОАО ап	12.38	12.75	11.99	1211	3.86	-15.15	-20.39	-20.39
ОАО "Татнефть" ао	124.75	126.00	119.52	869	5.72	-13.56	-15.71	-15.71
ОАО "Татнефть" ап 3 вып.	70.54	72.37	68.00	13	4.43	-10.67	-18.92	-18.92
Газпром нефть(ОАО)-ао	132.00	132.74	125.01	277	8.14	-8.33	-13.73	-13.73
РАО "ЕЭС России"-ао	26.91	27.49	26.37	4125	5.12	-12.34	-14.49	-14.49
РАО "ЕЭС России"(ОАО)-ап	23.13	23.65	22.55	275	6.11	-14.77	-16.73	-16.73
МосЭнерго акции обыкн.	5.51	5.65	5.38	18	2.99	-6.61	-7.08	-7.08
ГМК "Нор.Никель" ОАО ао	5600.00	5669.90	5486.20	12362	5.74	-5.49	-13.31	-13.31
Полус Золото (ОАО)	1227.02	1238.50	1185.10	1234	3.36	-4.37	8.87	8.87
Северсталь (ОАО)ао	527.99	532.98	518.00	108	3.54	-9.11	-5.63	-5.63
АК Сбергательный банк РФ ао	96.50	96.85	92.82	8864	6.63	-2.33	-5.39	-5.39
АК Сбергательный банк РФ ап	60.69	60.70	58.12	623	7.51	-7.91	-13.26	-13.26
ВТБ	0.10	0.11	0.10	2960	4.66	-7.76	-17.87	-17.87
Банк Москвы акции об.	1153.00	1164.99	1094.00	5	9.81	-8.98	-13.18	-13.18
Аэрофлот-росс.авиалин(ОАО)ао	90.79	91.49	86.90	35	5.57	-3.28	-2.27	-2.27
РБК Информ. системы ао	236.00	244.78	232.02	30	0.86	-7.79	-8.53	-8.53
Магнитогорск.мет.комб ОАО ао	26.45	29.96	26.10	225	0.99	-11.24	-16.04	-16.04
ОАО "НЛМК" ао	90.99	91.10	86.50	69	5.80	-6.84	-8.56	-8.56
ОАО "Балтика" ао	1130.00	1142.50	1100.00	6	-0.44	-5.04	-6.22	-6.22
ОАО "Балтика" ап	765.00	765.00	764.00	1	3.52	-2.70	-8.82	-8.82

<b>Итоги торгов на ММВБ акций телекоммуникационной отрасли</b>								
<b>Бумага</b>	<b>Закр.</b>	<b>Макс.</b>	<b>Мин.</b>	<b>Объем, млн. руб.</b>	<b>%</b>	<b>% с нач. недели</b>	<b>% с нач. месяца</b>	<b>% с нач. года</b>
Ростелеком (ОАО) ао.	281.67	281.67	271.12	669.5	5.06	-2.4	-2.4	-2.4
Ростелеком (ОАО) ап.	56.19	57.00	53.29	681.3	9.45	-15.6	-19.2	-19.2
"Северо-Запад.Телеком" ОАО ао	36.10	37.30	36.00	16.5	-1.50	-8.6	-12.4	-12.4
"Северо-Запад. Телеком"ОАО ап	28.70	29.96	28.55	4.4	1.06	-4.8	-4.5	-4.5
Сибирьтелеком (ОАО) ао	2.43	3.02	2.39	38.4	2.44	-8.0	-16.0	-16.0
Сибирьтелеком (ОАО) ап	1.67	1.80	1.67	5.7	0.24	-12.6	-15.7	-15.7
"Уралсвязьинформ" (ОАО)-ао	1.27	1.31	1.24	306.8	6.54	-9.8	-15.4	-15.4
Уралсвязьинформ (ОАО)-ап	0.87	0.89	0.86	28.1	1.76	-11.6	-14.5	-14.5
ВолгаТелеком (ОАО) -ао	116.14	122.00	115.00	11.5	2.78	-11.5	-19.1	-19.1
ВолгаТелеком (ОАО)-ап	93.00	95.00	91.53	3.9	5.07	-1.6	-9.7	-9.7
ОАО "МГТС" ао (5 в)	849.79	850.00	806.00	0.0	-0.02	0.2	0.3	0.3
ОАО "МГТС" ап (4 в)	742.00	742.00	742.00	0.0	7.85	-1.2	-3.8	-3.8
ЮТК (ОАО) ао	4.20	4.40	4.15	4.9	1.20	-6.7	-12.5	-12.5
ЮТК (ОАО) ап	3.35	3.40	3.13	0.9	4.33	-2.9	-3.7	-3.7
Мобильные ТелеСистемы (ОАО) ао	323.50	326.10	315.89	613.8	7.12	-5.3	-14.3	-14.3
Дальнев.комп.электросвязь(ОАО)	126.30	127.10	122.80	1.7	3.52	-4.7	-2.9	-2.9
Дальнев.комп.электросвязь(ОАО)	106.00	108.39	103.00	0.6	2.91	-0.9	-1.9	-1.9
Центр.телеком.комп.(ОАО)ао	20.03	21.00	20.00	8.7	-2.78	-6.9	-6.9	-6.9
Центр.телеком.комп.(ОАО) ап	13.60	14.00	12.61	0.3	1.42	-6.8	-10.5	-10.5
"Таттелеком" ОАО ао	0.26	0.28	0.25	0.3	6.94	-9.0	-9.3	-9.3
Башинформсвязь(ОАО)ао-4в.	4.25	4.25	4.25	0.0	-1.16	0.0	1.6	1.6

<b>Итоги торгов на ММВБ акций электроэнергетики</b>								
<b>Бумага</b>	<b>Закр.</b>	<b>Макс.</b>	<b>Мин.</b>	<b>Объем, млн. руб.</b>	<b>%</b>	<b>% с нач. недели</b>	<b>% с нач. месяца</b>	<b>% с нач. года</b>
РАО ЕЭС	26.91	27.49	26.37	4 125.2	5.12	-12.3	-14.5	-14.5
РАО ЕЭС-п	23.13	23.65	22.55	274.5	6.11	-14.8	-16.7	-16.7
ОГК-1 ао	2.75	2.86	2.75	0.3	-1.79	-5.1	-10.1	-10.1
ОГК-2 ао	3.30	3.34	3.20	1.8	0.61	-5.5	-11.9	-11.9
ОГК-3 ао	3.28	3.30	3.20	1.8	1.30	-4.6	-10.6	-10.6
ОГК-4 ао	3.27	3.27	3.07	3.0	0.31	-0.4	0.2	0.2
ОГК-5 ао	4.36	4.37	4.34	64.1	0.25	0.3	0.9	0.9
ОГК-6 ао	2.80	2.80	2.55	0.3	7.65	-7.8	-19.8	-19.8
ТГК-1	0.03	0.03	0.03	0.0	0.69	-6.7	-8.8	-8.8
ТГК-2	0.02	0.02	0.02	0.4	4.39	-8.2	-11.6	-11.6
ТГК-2 ап	0.02	0.02	0.02	0.0	5.30	-6.5	3.9	3.9
ТГК-4	0.03	0.03	0.03	5.8	5.77	-5.2	-7.4	-7.4
ТГК-4 п	0.02	0.02	0.02	0.1	5.84	-6.3	-16.4	-16.4
ТГК-5	0.02	0.02	0.02	19.6	5.80	-8.8	0.0	0.0
ТГК-6	0.03	0.03	0.02	6.5	3.28	-10.6	-8.7	-8.7
ТГК-8	0.03	0.03	0.03	2.1	0.00	-1.2	-0.6	-0.6
ТГК-9	0.01	0.01	0.01	3.6	1.37	0.0	-6.3	-6.3
ТГК-10	88.99	88.99	85.00	0.8	0.00	-3.1	-7.3	-7.3
ТГК-13	5800.00	5850.00	5800.00	1.9	1.65	0.0	0.0	0.0
ТГК-14	0.01	0.01	0.01	1.8	2.67	-9.4	-9.4	-9.4
Мосэнерго	5.51	5.65	5.38	17.8	2.99	-6.6	-7.1	-7.1
Иркутэнерго	25.14	25.51	24.60	14.4	1.17	-6.2	-14.8	-14.8

<b>Капитализация и текущая стоимость 1Квт</b>			
<b>Компания</b>	<b>Капитализация, млн. долл.</b>	<b>Установленная мощность, МВт</b>	<b>Текущая стоимость 1Квт, долл.</b>
РАО ЕЭС	46 785	159 400	294
ОГК-1	4 984	9 500	525
ОГК-2	3 548	8 700	408
ОГК-3	6 327	8 500	744
ОГК-4	6 522	8 600	758
ОГК-5	6 261	8 700	720
ОГК-6	3 039	9 100	334
ТГК-1	3 440	6 200	555
ТГК-2	952	2 600	366
ТГК-4	1 475	3 300	447
ТГК-5	1 094	2 500	438
ТГК-6	1 319	3 100	426
ТГК-8	1 916	3 600	532
ТГК-9	1 712	3 300	519
ТГК-10	1 561	2 800	558
ТГК-13	1 333	2 600	513
ТГК-14	242	600	404
Мосэнерго	6 319	10 600	596
Иркутсэнерго	4 865	12 900	377

**Долговой рынок**

Облигация	Закр.	Измен.	Спред к UST-10	% с нач мес.	% с нач год.
UST-10	104.39	-0.85	0.0	3.15	3.15
RUS-30	115.13	-0.16	162.9	0.77	0.77

**Товарные рынки**

Товар	Закр.	%	% с нач мес.	% с нач год.
Нефть BRENT	89.5	0.47	-4.65	-4.65
Нефть URALS	85.5	0.52	-8.05	-8.05
Золото	910.2	0.49	9.02	9.02
Алюминий	2436.0	1.95	1.28	1.28
Медь	7049.0	2.10	5.01	5.01
Свинец	2612.0	4.46	3.20	3.20
Никель	27075.0	1.25	4.03	4.03
Цинк	2246.0	2.21	-3.63	-3.63

**Курсы валют**

USD/RUB	24.473
EUR/RUB	36.0903
EUR/USD	1.4747
GBP/USD	1.9784
USD/JPY	107.49
USD/CHF	1.0917

## ЗАО «Балтийское Финансовое Агентство»

197376, Санкт-Петербург, пр. Медиков, 10,  
Тел.: + 7 (812) 329-81-81, факс: + 7 (812) 329-81-80  
[info@bfa.ru](mailto:info@bfa.ru)  
[www.bfa.ru](http://www.bfa.ru)

<b>Управление брокерских и дилерских операций</b>	<b>+ 7 (812) 329-81-95 + 7 (812) 329-81-99</b>
<b>Сергей Булгаков,</b> Ведущий специалист по дилерской деятельности	<b>s.bulgakov@bfa.ru</b>
<b>Лазарев Игорь,</b> Ведущий специалист по дилерской деятельности	<b>i.lazarev@bfa.ru</b>
<b>Сергей Подузов,</b> Начальник Аналитического отдела Управления брокерских и дилерских операций	<b>s.poduzov@bfa.ru</b>
<b>Мария Микрюкова,</b> Аналитик Аналитического отдела Управления брокерских и дилерских операций	<b>m.mikryukova@bfa.ru</b>
<b>Клиентский отдел (брокерское и депозитарное обслуживание)</b>	<b>client@bfa.ru</b>
<b>Виктория Константинова,</b> Начальник клиентского отдела	<b>+ 7 (812) 329-81-91 v.konstantinova@bfa.ru</b>
<b>Элина Стрельцова</b>	<b>+ 7 (812) 329-81-71 e.streltsova@bfa.ru</b>
<b>Екатерина Кукушкина</b>	<b>+ 7 (812) 329-81-96 e.kukushkina@bfa.ru</b>
<b>Елена Багаева</b>	<b>+ 7 (812) 329-81-74 e.bagaeva@bfa.ru</b>

*Настоящий обзор был подготовлен отделом информационного сопровождения дилерских операций ЗАО «Балтийское Финансовое Агентство» и носит исключительно информационный характер. Данная информация не может рассматриваться как обязательство компании по заключению сделок с инвестиционными инструментами, упоминаемыми в публикации. Информация, содержащаяся в обзоре, получена из источников, признаваемых нами достоверными, однако ЗАО «Балтийское Финансовое Агентство» не несет ответственности за точность представленных данных. ЗАО «Балтийское Финансовое Агентство», ее клиенты и сотрудники могут иметь позицию или какой-либо интерес в любых сделках и инвестициях прямо или косвенно упоминаемых в настоящей публикации. ЗАО «Балтийское Финансовое Агентство» и ее сотрудники не несут ответственности за прямой или косвенный ущерб, наступивший в результате использования настоящей публикации или ее содержания. Мы напоминаем, что любые инвестиции в российские ценные бумаги связаны со значительным риском.*