

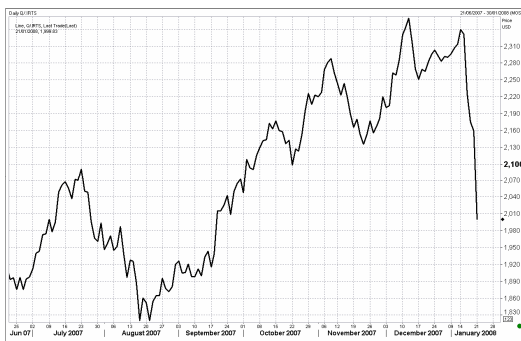


УТРЕННИЙ ОБЗОР РЫНКА АКЦИЙ

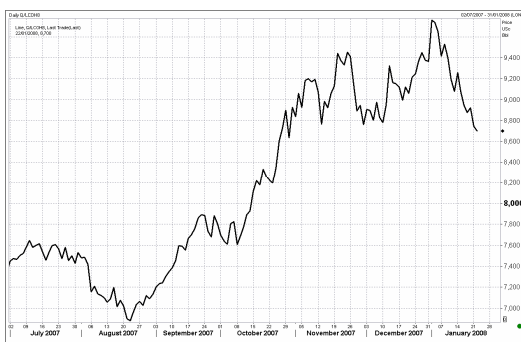
Российские индексы

Индекс	Закр.	%
РТС	1967.70	-1.61
РТС-2	2438.21	-3.20
ММВБ	1636.79	-1.09
ММВБ кор.обл.	99.50	-0.10
ММВБ кор.обл.к	156.72	-0.20

Индекс РТС



Нефть BRENT

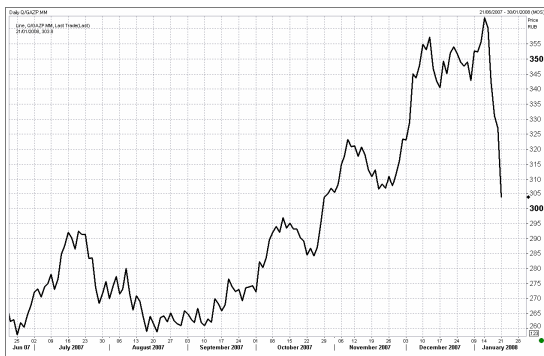


Во вторник российский фондовый рынок на негативном внешнем фоне открылся сильным падением котировок по всему спектру бумаг. Накануне торги на американских торговых площадках не повоились в связи с празднование дня Мартина Лютера Кинга. Европейские рынки, а также рынки развивающихся и азиатских стран продемонстрировали негативную динамику. Причиной рекордного падения в азиатском регионе в целом стало сообщение о возможности списания Bank of China до 2 млрд. долл. из-за потерь на рынке высокорискованных ипотечных бумаг. Цены на нефть продолжили двигаться вниз. Ключевым событием вчерашнего дня стало неожиданное досрочное понижение ФРС базовой процентной и ставки на 75 б.п. до 3,5% и учетной процентной ставки на 75 б.п. до 4,00% во второй половине торговой сессии. Российский рынок, приостановивший падение после 12:00 МСК и отыгравший значительную его часть, после сообщения о снижении ставки вышел в плюс. Но эта тенденция носила крайне краткосрочный характер: инвесторы все же расценили решение ФРС как признак глобального ухудшения ситуации в экономике США, и российские фондовые индексы обратно откатились в отрицательную область. Торги на отечественном рынке в течение всей сессии характеризовались большими объемами и очень высокой волатильностью. По итогам торгов индекс РТС упал на 1,61% до отметки 1967,70 пунктов, индекс ММВБ упал на 1,09% до отметки 1636,79 пунктов. Объемы торгов на РТС составили 139,31 млн. долл., на ММВБ – 138,46 млрд. руб.

Ситуация на сырьевых рынках вчера также была нестабильной. На протяжении почти всей торговой сессии нефтяные котировки марки Brent корректировались вниз, вплотную приблизившись к отметке в 85 долл. за баррель. Но вечером после заседания ФРС цены на нефть рванули вверх и закрылись в плюсе.

После того, как на открытии акции нефтегазового сектора российского рынка продемонстрировали падение в 7-9%, во второй половине дня бумаги нефтянки смогли отыграть часть падения, но под давлением сильного падения цен на нефть все же вышли в аутсайдеры по итогам торгов. Акции Роснефти просели на 3,44%, бумаги Лукойла и Сургутнефтегаза потеряли 3,03% и 5,36% соответственно, акции Газпромнефти подешевели на 6,06%.

Газпром



Сбербанк



Индекс DJI



Вчера вплоть до 16:20 МСК акциям Газпрома не удавалось выбраться в зеленую зону. Но после официального заявления ФРС о снижении процентной ставки, инвесторы, по-видимому, предпочли отыграть поступавшие в течение дня позитивные корпоративные новости. Вчера стало известно, что прирост разведанных запасов (585 млрд. куб. м.) компании в прошедшем году превысил добычу (548,5 млрд. куб. м.) на 6,7%. Сегодня Газпром и Росатом обсудят возможности использования АЭС для нужд газового холдинга. В результате, акции НК подорожали на 1,05%.

Хуже рынка смотрелись акции энергетического комплекса: на ММВБ обыкновенные акции ПАО ЕЭС упали на 4,00%, привилегированные – на 4,18%, бумаги Мосэнерго просели на 1,76%. Правда в течение дня в бумагах ПАО наблюдалась сильная волатильность: в 15:00 МСК ФБ РТС была вынуждена приостановить торги акциями ПАО на час из-за роста цена более, чем на 10%. По итогам торгов на РТС обыкновенные акции ПАО ЕЭС упали на 4,53%.

Вчера в центре внимания инвесторов находились акции ГМК Норильский Никель. Акции компании продемонстрировали рост в 1,93% на фоне информации о предложении В. Потанину со стороны руководства РусАла продать его долю в ГМК. Бумаги Полюс Золото также выросли (+0,57%).

В лидерах по итогам торгов, кроме акций ГМК, оказались акции Сбербанка (+1,92%). По-видимому, инвесторы решили войти в бумаги Сбербанка на привлекательных низких уровнях.

Префы Ростелекома второй день подряд отличились. Вчера уже не только РТС, но и ММВБ объявили о закрытии торгов бумагами на 1 час из-за падения более чем на 10%. На закрытие торгов привилегированные акции Ростелекома просели на 4,77%. Акции МТС также привлекли внимание, но по причине роста, а не падения (+0,21%). Поддержку акциям оказало сообщение о том, что МТС уже 5-ый месяц подряд удерживает первое место по количеству новых подключений. В декабре общее количество сотовых абонентов МТС в РФ достигло 57,4 млн. чел. (33,2% от всего рынка РФ).

Американские фондовые индексы закрылись в минусе (DJI -1,06%, S&P500 -1,11%, NASD -2,04%). Развивающиеся рынки продемонстрировали позитивную динамику: Мексиканский +4,45%, Аргентинский +2,79%, Бразильский +5,67%. Японский фондовый индекс с утра вырос на 1,90%. Нефтяные котировки марки Brent с утра снижаются и находятся на отметке 88 долл. за баррель.

В ближайшей перспективе на российском рынке акций, по-видимому, сохранится высокая волатильность и неопределенность в отношении дальнейшей динамики. На фоне разрастающегося кризиса в экономике США поддержку отечественному рынку будут оказывать достаточно высокие уровни цен на нефть.

Сегодня на нейтральном внешнем фоне мы ожидаем, что российский рынок акций откроется на 1% выше уровня вчерашнего закрытия.

ОСНОВНЫЕ СОБЫТИЯ

Федеральная резервная система (ФРС) понизила базовую процентную ставку на 0,75 процентного пункта - до 3,5% годовых, сообщило агентство Bloomberg.

Снижение ставки обусловлено ожиданиями ослабления экономики, говорится в заявлении ФРС.

ФРС изменила ставку в перерыве между заседаниями впервые со времени террористических атак в сентябре 2001 года в связи с увеличением угрозы рецессии в американской экономике в условиях падения мировых фондовых рынков и увеличения безработицы в США.

Следующее заседание ФРС состоится 29-30 января.

"Несмотря на то, что нагрузка на рынки краткосрочного финансирования несколько ослабилась за последнее время, в целом финансовые условия продолжили ухудшаться", - говорится в сообщении ФРС.

Фондовый рынок США открылся во вторник максимальным падением индексов с сентября 2002 года. Снижение Dow Jones Industrial Average к 17:35 МСК составило 3,58%, Standard & Poor's 500 - 3,73%, Nasdaq Composite - 4,65%.

Российский рынок акций отреагировал бурным ростом по всему спектру blue chips на решение ФРС досрочно снизить ставку на 0,75 процентного пункта - до 3,5% годовых.

К 16:25 МСК индекс РТС вырос до 2005,13 пункта (+0,27%), индекс ММВБ - до 1704,14 пункта (+2,98%).

Однако по состоянию на 18:00 МСК индекс РТС составил 1967,7 пункта.

Доллар резко упал к евро во вторник после того, как Федеральная резервная система в чрезвычайном порядке снизила базовую процентную ставку, сообщило агентство Bloomberg.

Курс доллара к евро снизился до \$1,4574 к 16:39 МСК, тогда как ранее он поднимался до \$1,4365 - самой высокой отметки с 21 декабря.

Почти половина важнейших мировых фондовых индексов очутилась на территории "медвежьего" рынка в связи с тем, что опасения перед рецессией в США вызвали падение акций банков и ритейлеров в Азии, Европе и Латинской Америке, сообщает агентство Bloomberg.

"За исключением 11 сентября не могу припомнить другого такого дня, это просто бойня, - сказал дилер CMC Markets Джимми Йейтс в интервью Financial Times. - Рынки чувствовали себя хорошо четыре-пять лет, но сейчас, похоже, "бычий" рынок закончился".

Сводный азиатский индекс упал во вторник на максимальное значение с апреля 1990 года на опасениях замедления роста мировой экономики, сообщило агентство Bloomberg.

Долларовый индекс Morgan Stanley Capital International Asia-Pacific, учитывающий ситуацию на 14 рынках региона, рухнул на 6,5% - наибольшую величину с апреля 1990 года, когда лопнул пузырь на японском фондовом рынке. С ноября он опустился на 24%, вступив тем самым в зону "медвежьего" рынка вслед за европейским индексом Dow Jones Stoxx 600, который упал в понедельник на 5,7%.

Японский Nikkei 225 опустился на 5,65% - до самого низкого уровня с сентября 2005 года. Гонконгский Hang Seng потерял более 8%, причем его падение за два дня стало самым резким с 1997 года. Фьючерсы на американский Standard & Poor's 500 указывают на то, что этот индекс снизится на 4,7%.

Фондовые рынки КНР обвалились во вторник на фоне всеобщих опасений угрозы спада экономики США, которые привели к наиболее масштабным продажам акции со времен трагедии 11 сентября 2001 года.

На момент закрытия торгов Shanghai stock composite index упал на 7,22% (более чем 354 пункта), гонконгский индекс Hang Seng к закрытию снизился на 8,65% (падение на 2061,23 пункта).

"Все боятся, что ухудшающийся кризис ипотечных кредитов может привести к серьезному экономическому спаду в США. Это может сократить мировой спрос на китайскую продукцию", - считает менеджер компании China Southern Fund Management Су Яньчжу, чьи слова приведены в сообщении на сайте газеты "Чайна дейли".

Заместитель председателя Банка России Константин Корищенко считает, что нынешний спад на мировых финансовых рынках не приведет к серьезным последствиям для российской банковской системы.

Коррекцию и обвал, происходящие в настоящее время на мировых финансовых рынках, можно рассматривать с двух точек зрения: для существующих инвесторов это болезненный и неприятный процесс, а для тех, кто раздумывает над инвестированием, - позитивный, заявил К.Корищенко журналистам во вторник.

"У любого падения есть как темная, так и светлая сторона. Я предлагаю смотреть на светлую", - сказал К.Корищенко.

Бывший руководитель Федеральной службы по финансовым рынкам (ФСФР), председатель совета директоров МДМ-банка Олег Выюгин не склонен ожидать скорого прекращения падения фондовых рынков.

По его мнению, рынок продолжит падать, пока кто-то из игроков не подаст противоположный сигнал и не покажет готовность играть на повышение. "Раз рынки настроены на серьезную коррекцию, это не остановить. Если все решили, что все плохо, то будут оттаптываться на этой теме, пока кто-нибудь не скажет: "я уже купил акций", - заявил О.Выюгин агентству "Финмаркет".

Пока, по его мнению, будет отыгрываться пессимистический сценарий - ожидание замедления темпов роста американской экономики, падение темпов торговли и снижение прибылей компаний.

Падение фондового рынка не приведет к замедлению экономического роста в РФ и каким-либо макроэкономическим потрясениям, считают экономисты, опрошенные "Интерфаксом".

По их словам, снижение фондовых индексов в РФ повлияет на сальдо притока-оттока капитала в страну, но практически никак не отразится на темпах экономического роста, инфляции и курсе рубля.

Большой риск, по мнению экономистов, несет возможная рецессия в США, которая может привести к снижению цен на нефть и другие энергоносители. При этом они отмечают, что размеры стабфонда и ЗВР позволят российской экономике безболезненно перенести удешевление нефти, а проблемы могут возникнуть только если цены на нефть упадут ниже \$50 за баррель и продержатся на низком уровне 2-3 года.

Инвестирование средств в любые национальные валюты в настоящее время является наименее рациональным, считает зампред ЦБ РФ Константин Корищенко.

"Наиболее рационально инвестировать в те активы, которые понятны тому, кто инвестирует", - заявил он на пресс-конференции во вторник, отметив, что это могут быть акции, облигации, недвижимость.

В ближайшие 10-15 лет Россия способна стать одной из ведущих экономик мира, заявил первый вице-премьер РФ Дмитрий Медведев.

"Если все и дальше будет развиваться по такому сценарию, то в ближайшие 10-15 лет Россия способна стать одной из пяти ведущих экономик мира", - сказал Д.Медведев во вторник в Москве, выступая на Гражданском форуме.

Борьба с коррупцией в России должна стать национальной программой, считает первый вице-премьер РФ Дмитрий Медведев.

"Правовой нигилизм проявляется в форме преступлений, в том числе в форме коррупции в органах власти - коррупции, которая имеет сегодня огромные масштабы и борьба с которой должна превратиться в национальную программу", - заявил Д.Медведев, выступая на Общероссийском гражданском форуме во вторник.

Премьер-министр РФ Виктор Зубков освободил Сергея Сая от должности руководителя Федеральной службы по надзору в сфере природопользова

(Новости подготовлены на основе данных информационной службы «Интерфакс», «РосБизнесКонсалтинг»)

Мировые индексы

Индекс	Закр.	%	% с нач мес.	% с нач год.
PTC	1967.70	-1.61	-14.09	-14.09
PTC-2	2438.21	-3.20	-7.28	-7.28
ММББ	1636.79	-1.09	-13.35	-13.35
Индекс Корп. Обл. ММББ	99.50	-0.10	-0.54	-0.54
Индекс Корп. Обл. ММББ куп.	156.72	-0.20	0.19	0.19
DJ INDU AVERAGE	11971.19	-1.06	-9.75	-9.75
S&P 500 INDEX	1310.50	-1.11	-10.75	-10.75
NASDAQ	2292.27	-2.04	-13.57	-13.57
DAX - COMPOSITE	599.52	0.23	-16.34	-16.34
FTSE 100 IND	5740.11	2.90	-11.38	-11.38
BVSP BOVESPA IND	56097.18	4.45	-12.19	-12.19
BUSE Merval Arg	1470.67	2.79	-6.82	-6.82
MXSE MEXICO INDX	1514.05	5.67	-9.25	-9.25
KOSPI	1623.84	0.92	-14.41	-14.41
NIKKEI 225 INDEX	12822.14	1.98	-16.24	-16.24
SSE COMPOSITE	4631.43	1.57	-11.98	-11.98
HANG SENG INDEX	22907.84	5.29	-17.64	-17.64

Отраслевые индексы PTC

Индекс	Закр.	%	% с нач мес.	% с нач год.
Нефть и газ	239.91	-2.55	-16.39	-16.39
Электроэнергетика	430.83	-1.72	-7.70	-7.70
Телекоммуникации	277.17	-4.12	-14.55	-14.55
Металлы и добыча	329.21	-1.04	-8.60	-8.60
Промышленность	400.52	-4.01	-1.60	-1.60
Потребительские товары	346.25	-4.93	-6.29	-6.29
Финансы	713.15	-1.94	-9.96	-9.96

Отраслевые индексы ММББ

Индекс	Закр.	%	% с нач мес.	% с нач год.
Нефть и газ	2349.41	-2.41	-14.14	-14.14
Энергетика	3305.29	-1.81	-5.61	-5.61
Телекоммуникации	2320.61	-1.90	-12.14	-12.14
Металлы и добыча	3595.87	-1.35	-6.61	-6.61
Машиностроение	3338.69	-3.30	-5.20	-5.20

Итоги торгов на ММВБ								
Бумага	Закр.	Макс.	Мин.	Объем, млн. руб.	%	% с нач. недели	% с нач. месяца	% с нач. года
Газпром (ОАО) ао	307.00	323.70	281.60	56384	1.05	-6.13	-10.46	-10.46
ОАО "НК "Роснефть"	188.01	200.00	174.00	5444	-3.44	-8.82	-18.86	-18.86
НК ЛУКОЙЛ (ОАО) - ао	1666.00	1800.00	1580.00	10990	-3.03	-10.91	-19.40	-19.40
Сургутнефтегаз ОАО акции об.	23.85	25.50	20.30	4272	-5.36	-13.90	-19.16	-19.16
Сургутнефтегаз ОАО ап	12.88	13.50	10.00	1435	-5.18	-11.73	-17.17	-17.17
ОАО "Татнефть" ао	125.37	129.00	111.00	1246	-3.78	-13.13	-15.29	-15.29
ОАО "Татнефть" ап 3 вып.	70.50	73.87	61.00	23	-5.11	-10.73	-18.97	-18.97
Газпром нефть(ОАО)-ао	123.00	132.39	95.00	639	-6.06	-14.58	-19.61	-19.61
РАО "ЕЭС России"-ао	27.27	28.40	21.00	13741	-4.00	-11.19	-13.36	-13.36
РАО "ЕЭС России"(ОАО)-ап	23.62	24.50	18.00	631	-4.18	-12.96	-14.97	-14.97
МосЭнерго акции обыкн.	5.53	5.63	4.40	134	-1.76	-6.29	-6.76	-6.76
ГМК "Нор.Никель" ОАО ао	5490.00	5800.00	4913.30	17805	1.93	-7.34	-15.02	-15.02
Полос Золото (ОАО)	1240.00	1240.00	1051.00	2282	0.57	-3.36	10.03	10.03
Северсталь (ОАО)ао	529.20	535.00	491.01	291	-1.27	-8.90	-5.41	-5.41
АК Сбергательный банк РФ ао	93.00	99.40	75.01	10379	1.92	-5.87	-8.82	-8.82
АК Сбергательный банк РФ ап	58.47	63.00	49.90	2126	-3.12	-11.27	-16.44	-16.44
ВТБ	0.10	0.11	0.10	4409	-1.72	-8.21	-18.27	-18.27
Банк Москвы акции об.	1080.00	1152.00	888.00	9	-6.98	-14.74	-18.67	-18.67
Аэрофлот-росс.авиалин(ОАО)ао	88.49	89.75	84.00	28	-1.40	-5.73	-4.75	-4.75
РБК Информ. системы ао	234.01	244.00	211.00	26	-4.49	-8.57	-9.30	-9.30
Магнитогорск.мет.комб ОАО ао	27.20	28.44	25.10	50	-2.84	-8.72	-13.65	-13.65
ОАО "НЛМК" ао	89.00	97.40	72.73	84	0.32	-8.88	-10.56	-10.56
ОАО "Балтика" ао	1167.53	1190.00	1021.00	11	3.75	-1.89	-3.11	-3.11
ОАО "Балтика" ап	770.00	830.01	702.00	2	0.00	-2.07	-8.22	-8.22

Итоги торгов на ММВБ акций телекоммуникационной отрасли								
Бумага	Закр.	Макс.	Мин.	Объем, млн. руб.	%	% с нач. недели	% с нач. месяца	% с нач. года
Ростелеком (ОАО) ао.	264.00	272.99	250.10	226.5	-3.93	-8.6	-8.5	-8.5
Ростелеком (ОАО) ап.	55.85	59.00	47.00	1502.7	-4.77	-16.1	-19.7	-19.7
"Северо-Запад.Телеком" ОАО ао	37.00	37.90	35.84	17.5	-2.37	-6.3	-10.2	-10.2
"Северо-Запад. Телеком"ОАО ап	28.95	29.75	28.00	18.9	-0.52	-4.0	-3.7	-3.7
Сибирьтелеком (ОАО) ао	2.45	2.48	2.31	39.0	-2.00	-7.4	-15.4	-15.4
Сибирьтелеком (ОАО) ап	1.74	1.81	1.64	3.4	-0.97	-8.8	-12.1	-12.1
"Уралсвязьинформ" (ОАО)-ао	1.26	1.32	1.00	720.2	-2.18	-10.9	-16.4	-16.4
Уралсвязьинформ (ОАО)-ап	0.91	0.94	0.77	19.2	-2.06	-7.5	-10.6	-10.6
ВолгаТелеком (ОАО) -ао	118.00	122.21	101.13	19.1	-3.52	-10.1	-17.8	-17.8
ВолгаТелеком (ОАО)-ап	88.52	93.29	83.00	7.2	-3.78	-6.3	-14.1	-14.1
ОАО "МГТС" ао (5 в)	850.00	850.00	838.00	3.1	1.19	0.2	0.4	0.4
ОАО "МГТС" ап (4 в)	688.00	755.00	675.00	0.3	-9.47	-8.4	-10.8	-10.8
ЮТК (ОАО) ао	4.20	4.28	4.13	1.9	-4.55	-6.7	-12.5	-12.5
ЮТК (ОАО) ап	3.16	3.43	3.16	0.3	-7.84	-8.4	-9.2	-9.2
Мобильные ТелеСистемы (ОАО) ао	315.00	338.84	275.01	1566.6	0.21	-7.8	-16.6	-16.6
Дальнев.комп.электросвязь(ОАО)	126.14	128.00	121.53	12.5	0.83	-4.8	-3.0	-3.0
Дальнев.комп.электросвязь(ОАО)	104.80	106.90	102.00	1.4	0.28	-2.1	-3.0	-3.0
Центр.телеком.комп.(ОАО)ао	21.35	21.48	19.00	23.4	0.00	-0.7	-0.7	-0.7
Центр.телеком.комп.(ОАО) ап	13.96	14.19	12.61	0.4	-1.62	-4.4	-8.2	-8.2
"Таттелеком" ОАО ао	0.26	0.27	0.23	0.9	-1.86	-8.3	-8.7	-8.7
Башинформсвязь(ОАО)ао-4в.	4.25	4.25	4.25	0.0	-1.16	0.0	1.6	1.6

Итоги торгов на ММВБ акций электроэнергетики								
Бумага	Закр.	Макс.	Мин.	Объем, млн. руб.	%	% с нач. недели	% с нач. месяца	% с нач. года
РАО ЕЭС	27.27	28.40	21.00	13 740.6	-4.00	-11.2	-13.4	-13.4
РАО ЕЭС-п	23.62	24.50	18.00	630.6	-4.18	-13.0	-15.0	-15.0
ОГК-1 ао	2.71	2.73	2.63	1.2	-3.25	-6.5	-11.4	-11.4
ОГК-2 ао	3.42	3.49	3.03	18.1	-1.75	-2.1	-8.7	-8.7
ОГК-3 ао	3.37	3.39	3.10	2.7	1.05	-2.1	-8.2	-8.2
ОГК-4 ао	3.26	3.27	3.00	3.3	-0.31	-0.7	-0.1	-0.1
ОГК-5 ао	4.34	4.35	4.24	176.2	-0.32	-0.3	0.4	0.4
ОГК-6 ао	2.71	3.00	2.68	7.0	-5.90	-10.8	-22.3	-22.3
ТГК-1	0.03	0.03	0.02	1.0	-0.33	-4.5	-6.6	-6.6
ТГК-2	0.02	0.02	0.02	0.9	-5.29	-7.7	-11.2	-11.2
ТГК-2 ап	0.02	0.02	0.01	0.3	-3.18	-10.6	-0.7	-0.7
ТГК-4	0.03	0.03	0.03	2.2	1.77	-0.7	-3.0	-3.0
ТГК-4 п	0.02	0.02	0.01	0.2	0.61	-5.2	-15.4	-15.4
ТГК-5	0.02	0.02	0.02	86.7	-3.18	-11.3	-2.7	-2.7
ТГК-6	0.03	0.03	0.03	3.4	-1.07	-1.8	0.4	0.4
ТГК-8	0.03	0.03	0.03	2.5	-1.73	-1.7	-1.2	-1.2
ТГК-9	0.01	0.01	0.01	26.9	-1.35	-1.4	-7.6	-7.6
ТГК-10	90.00	90.67	85.00	0.2	-0.74	-2.0	-6.3	-6.3
ТГК-13	5800.00	5850.00	5800.00	1.9	-5.96	0.0	0.0	0.0
ТГК-14	0.01	0.01	0.01	7.7	-4.94	-9.4	-9.4	-9.4
Мосэнерго	5.53	5.63	4.40	133.8	-1.76	-6.3	-6.8	-6.8
Иркутэнерго	25.20	25.98	21.56	19.3	-2.52	-6.0	-14.6	-14.6

Капитализация и текущая стоимость 1Квт			
Компания	Капитализация, млн. долл.	Установленная мощность, МВт	Текущая стоимость 1Квт, долл.
РАО ЕЭС	47 393	159 400	297
ОГК-1	4 909	9 500	517
ОГК-2	3 674	8 700	422
ОГК-3	6 490	8 500	763
ОГК-4	6 501	8 600	756
ОГК-5	6 222	8 700	715
ОГК-6	2 939	9 100	323
ТГК-1	3 521	6 200	568
ТГК-2	956	2 600	368
ТГК-4	1 544	3 300	468
ТГК-5	1 063	2 500	425
ТГК-6	1 449	3 100	468
ТГК-8	1 904	3 600	529
ТГК-9	1 688	3 300	511
ТГК-10	1 578	2 800	564
ТГК-13	1 332	2 600	512
ТГК-14	242	600	403
Мосэнерго	6 337	10 600	598
Иркутсэнерго	4 874	12 900	378

Долговой рынок

Облигация	Закр.	Измен.	Сред к UST-10	% с нач мес.	% с нач год.
UST-10	106.88	1.77	0.0	5.61	5.61
RUS-30	115.06	0.11	189.7	0.71	0.71

Товарные рынки

Товар	Закр.	%	% с нач мес.	% с нач год.
Нефть BRENT	88.0	-0.55	-6.28	-6.28
Нефть URALS	83.5	-2.09	-10.26	-10.26
Золото	887.3	-0.34	6.28	6.28
Алюминий	2406.0	1.02	0.03	0.03
Медь	7048.0	2.31	5.00	5.00
Свинец	2564.0	2.48	1.30	1.30
Никель	27355.0	-0.58	5.11	5.11
Цинк	2297.0	3.61	-1.44	-1.44

Курсы валют

USD/RUB	24.6208
EUR/RUB	36.0346
EUR/USD	1.4636
GBP/USD	1.9574
USD/JPY	106.32
USD/CHF	1.0935

ЗАО «Балтийское Финансовое Агентство»

**197376, Санкт-Петербург, пр. Медиков, 10,
Тел.: + 7 (812) 329-81-81, факс: + 7 (812) 329-81-80
info@bfa.ru
www.bfa.ru**

Управление брокерских и дилерских операций	+ 7 (812) 329-81-95 + 7 (812) 329-81-99
Сергей Булгаков, Ведущий специалист по дилерской деятельности	s.bulgakov@bfa.ru
Лазарев Игорь, Ведущий специалист по дилерской деятельности	i.lazarev@bfa.ru
Сергей Подузов, Начальник Аналитического отдела Управления брокерских и дилерских операций	s.poduzov@bfa.ru
Мария Микрюкова, Аналитик Аналитического отдела Управления брокерских и дилерских операций	m.mikryukova@bfa.ru
Клиентский отдел (брокерское и депозитарное обслуживание)	client@bfa.ru
Виктория Константинова, Начальник клиентского отдела	+ 7 (812) 329-81-91 v.konstantinova@bfa.ru
Элина Стрельцова	+ 7 (812) 329-81-71 e.streltsova@bfa.ru
Екатерина Кукушкина	+ 7 (812) 329-81-96 e.kukushkina@bfa.ru
Елена Багаева	+ 7 (812) 329-81-74 e.bagaeva@bfa.ru

Настоящий обзор был подготовлен отделом информационного сопровождения дилерских операций ЗАО «Балтийское Финансовое Агентство» и носит исключительно информационный характер. Данная информация не может рассматриваться как обязательство компании по заключению сделок с инвестиционными инструментами, упоминаемыми в публикации. Информация, содержащаяся в обзоре, получена из источников, признаваемых нами достоверными, однако ЗАО «Балтийское Финансовое Агентство» не несет ответственности за точность представленных данных. ЗАО «Балтийское Финансовое Агентство», ее клиенты и сотрудники могут иметь позицию или какой-либо интерес в любых сделках и инвестициях прямо или косвенно упоминаемых в настоящей публикации. ЗАО «Балтийское Финансовое Агентство» и ее сотрудники не несут ответственности за прямой или косвенный ущерб, наступивший в результате использования настоящей публикации или ее содержания. Мы напоминаем, что любые инвестиции в российские ценные бумаги связаны со значительным риском.