

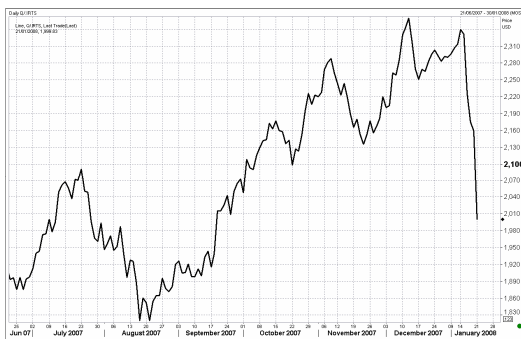


УТРЕННИЙ ОБЗОР РЫНКА АКЦИЙ

Российские индексы

Индекс	Закр.	%
RTS	1999.83	-7.38
RTS-2	2518.74	-3.10
ММВБ	1654.83	-7.47
ММВБ кор.обл.	99.60	-0.17
ММВБ кор.обл.к	157.03	0.01

Индекс RTS



Нефть BRENT



В понедельник на умеренно негативном внешнем фоне российский рынок акций откатился к уровню середины сентября, потеряв за день около 150 пунктов. Накануне инвесторы на американских рынках осуществляли умеренные продажи. Европейские индексы также снизились. Рынки развивающихся стран продемонстрировали смешанную динамику. Японский Nikkei на фоне опасений рецессии в США упал до минимума с 2005 г. На сырьевых рынках в пятницу нефтяные котировки совершили отскок вверх. Падение европейских индексов и цен на нефть в понедельник с утра подбавило негатива, и российский рынок акций рухнул более чем на 7% впервые с июня 2006 г. По итогам торгов индекс RTS упал на 7,38% до отметки 1999,83 пунктов, индекс ММВБ упал на 7,47% до отметки 1654,83 пунктов. Объемы торгов на RTS составили 96,76 млн. долл., на ММВБ – 96,19 млрд. руб.

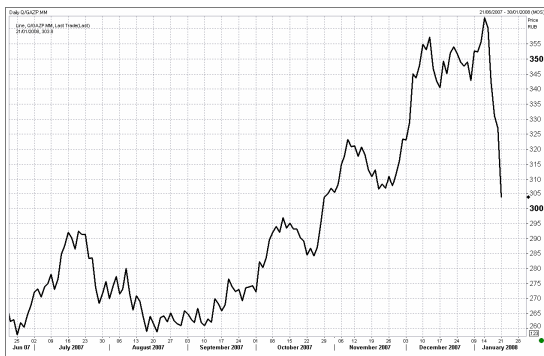
Волнения на мировых фондовых рынках, связанные с замедлением темпов роста мировой экономики, передались и участникам нефтяного рынка. К тому же неопределенность относительно принятия ОПЕКом решения по объемам добычи не добавила оптимизма участникам рынка. По итогам торгов в понедельник нефтяные котировки марки Brent потеряли около 2%, опустившись до отметки 87,50 долл.

На этом фоне акции нефтегазовых компаний наряду с банковским сектором оказались в аутсайдерах по итогам торгов, потеряв в среднем около 8%. Немного лучше рынка смотрелись акции Роснефти и префы Татнефти, которые подешевели на 5,58% и 5,91% соответственно.

В бумагах банковского сектора инвесторы также активно фиксировали прибыль: акции Сбербанка просели на 7,64%, бумаги ВТБ и Банка Москвы скатились на 6,60% и 8,35%.

В рамках общей динамики двигались и акции Газпрома, закрывшись на 7,11% ниже уровня предыдущего дня. Вчера появилось сообщение о том, что Боливия практически завершила переговоры с Газпромом об инвестициях в газовую промышленность страны. Ранее сообщалось, что газовая компания может инвестировать 2 млрд. долл. в проекты в Боливии, в частности в разведку на двух газовых участках.

Газпром



Сбербанк



Индекс DJI



Акции РАО ЕЭС смотрелись хуже рынка: обыкновенные акции упали на 7,49%, привилегированные – на 9,16%. Вчера появилась информация о том, что РАО запустило в Таджикистане первый агрегат Сангтудинской ГЭС-1. Проектная мощность первого агрегата составляет 167,5 МВт, месячная выработка электроэнергии - 72 млн. кВт/ч. Бумаги электроэнергетики второго эшелона оказали некоторое сопротивление общей динамике и потеряли в среднем не более 3%.

Бумаги акций металлургических компаний также стремительно падали. В аутсайдерах сегмента оказались акции ГМК Норильский Никель (-9,10%) и НЛМК (-9,16%). Дополнительное давление на бумаги НЛМК оказало сообщение о снижении компанией в 2007 г. производства стали на 0,8%.

В центре внимания инвесторов вчера находились бумаги телекоммуникационного сектора. Вчера ФАС официально объявила о разрешении Вымпелкому осуществить сделку по поглощению Golden Telecom. Также руководство Golden Telecom заявило о том, что компания планирует в 2012г увеличить чистую прибыль в 2,5 раза по сравнению с 2007 г. По итогам вчерашней сессии отличились префы Ростелекома, которые на закрытие на ММВБ потеряли 11,9%. А на РТС с 15:00 до 16:00 МСК торги этими бумагами были приостановлены.

Торги на американских торговых площадках вчера не повоились в связи с празднование дня Мартина Лютера Kinga. Напомним, что в пятницу американские фондовые индексы закрылись в небольшом минусе (DJI -0,49%, S&P500 -0,60%, NASD -0,29%). Развивающиеся рынки в понедельник продемонстрировали крайне негативную динамику: Мексиканский -5,07%, Аргентинский -5,93%, Бразильский -6,60%. Японский фондовый индекс с утра упал на 5,30%. Нефтяные котировки марки Brent с утра снижаются и находятся на отметке 87 долл. за баррель.

Фундаментальных причин для дальнейшего снижения российского рынка акций нет. Но продолжение массовых продаж и паники на мировых торговых площадках не позволит, скорее всего, в ближайшее время отечественному рынку выйти из нисходящего тренда. На наш взгляд, новый уровень поддержки по индексу РТС составляет 1920 пунктов. Но в отсутствии улучшения внешней конъюнктуры он может быть быстро пройден.

Сегодня на негативном внешнем фоне мы ожидаем, что российский рынок акций откроется на 2% ниже уровня вчерашнего закрытия, и индексы могут повторить падение понедельника.

ОСНОВНЫЕ СОБЫТИЯ

Российский рынок акций с началом новой недели был вновь ввергнут в пучину панических продаж следом за углублением отката мировых фондовых площадок из-за опасений рецессии в США, отечественные индексы рухнули к уровням конца сентября прошлого года.

К 12:00 МСК в понедельник на биржах РТС и ФБ ММВБ снижение стоимости большинства ликвидных бумаг составило 2,6-5%; индекс РТС обвалился до 2077,08 пункта (-3,8%), индекс ММВБ откатился до 1725,34 пункта (-3,52%).

Нефть упала более чем на доллар в ожидании рецессии экономики США, сообщило агентство Bloomberg.

Цена февральских фьючерсных контрактов на нефть марки WTI в электронной системе Нью-йоркской товарной биржи (NYMEX) в понедельник на 13:30 МСК снизилась на \$1,07 относительно итоговой котировки четверга и составляет \$89,50 за баррель.

Стоимость фьючерса на нефть марки Brent на март на лондонской бирже ICE Futures 21 января упала на \$1,02 - до \$88,21 за баррель.

Замедление темпов роста экономики США ведет к снижению спроса на сырье и топливо.

Президент США Джордж Буш предложил в пятницу пакет мер по стимулированию американской экономики, включающий в себя льготы по налогам для потребителей и компаний на общую сумму \$140-150 млрд, сообщает агентство Bloomberg.

Буш, выступая в Белом доме после встречи с группой экономических советников, сообщил, что объем программы, которая, по его мнению, может быть принята в сжатые сроки, составит около 1% ВВП. Программа, которая должна застраховать экономику США от сползания в рецессию, поможет создать в этом году около полумиллиона рабочих мест.

По данным The Wall Street Journal, в частности, речь может идти о возврате налогов на сумму около \$800 на человека и \$1600 на семью, а также о льготах для компаний с целью стимулирования вложений в оборудование. Дж.Буш пока официально не раскрыл деталей налогового плана.

Мировой финансовый кризис, возрастающая роль государственных инвестиционных фондов и рост цен на рынке продовольствия будут в центре внимания на очередной сессии Всемирного экономического форума (ВЭФ), которая пройдет с 23 по 27 января в Давосе.

Повестка ежегодного мероприятия на швейцарском горнолыжном курорте размещена на сайте ВЭФ. Там же посетители могут ознакомиться с интервью председателя ВЭФ Клауса Шваба, посвященным предстоящему заседанию.

Дмитрий Медведев зарегистрирован Центральной избирательной комиссией в качестве кандидата на должность президента Российской Федерации. Как передал корреспондент "Интерфакса", Центризбирком принял на заседании в понедельник постановление о регистрации Д.Медведева.

Боливия находится на финальной стадии переговоров с "Газпромом" об инвестициях в газовую промышленность страны, сообщил журналистам в пятницу министр энергетики Боливии Карлос Виллегас, передает агентство Bloomberg.

Боливия обладает вторыми по величине запасами газа в Южной Америке, но при этом сталкивается с проблемами при удовлетворении растущего спроса на топливо со стороны зарубежных покупателей.

Варшава готова снять свое вето на начало переговоров по новым базовым соглашениям между Россией и Евросоюзом, заявил глава польского МИД Радослав Сикорский.

"Я очень рад, что торговое эмбарго ушло в историю. Думаю, это позволяет разблокировать переговоры для получения мандата на контакты по договору Евросоюза и России", - сказал он в понедельник в Москве на пресс-конференции по итогам переговоров с главой МИД России Сергеем Лавровым.

Р.Сикорский высказал мнение, что данный вопрос будет обсуждаться в ходе визита польского премьер-министра Дональда Туска в Москву, который состоится в начале февраля.

Минфин РФ направил в правительство представление о назначении Дмитрия Панкина пятым заместителем министра финансов РФ, сообщил агентству "Интерфакс-АФИ" источник в правительстве.

В настоящее время Д.Панкин занимает должность директора департамента международных финансовых отношений, госдолга и госфинактивов Минфина.

Это направление в министерстве курировал замминистра финансов РФ Сергей Сторчак, который обвиняется в попытке хищения из бюджета \$43,4 млн и находится под стражей с 15 ноября 2007 года.

Должностные лица Минфина высказывали мнение, что арест негативно повлиял на переговорные процессы с другими странами по вопросам урегулирования долга. Сам С.Сторчак оценивал ущерб, связанный с содержанием его под стражей, в \$1 млн ежедневно.

Правительство РФ разрешило министру финансов иметь не четыре, а пять заместителей в декабре 2007 года.

Еврокомиссия вновь приняла решение о продлении Evraz Group, которой принадлежит 80,9% акций южноафриканской Highveld Steel and Vanadium Corporation, срока продажи части ванадиевого бизнеса в рамках приобретения Highveld, говорится в сообщении южноафриканской компании.

Новый срок окончания продажи активов, предусмотренной условиями одобрения антимонопольными органами, установлен на 20 апреля 2008 года.

Как сообщалось, условия одобрения приобретения российской группой контроля над Highveld предусматривали, что часть активов будет продана до 20 ноября 2007 года, однако потом Еврокомиссия продлила этот срок до 20 января 2008 года.

Сбербанк России в 2008 году ожидает уменьшения вдвое темпов ослабления доллара США к рублю и евро.

"Мы для себя ожидаем, что, скорее всего, до конца текущего года ослабление доллара по отношению к рублю и евро продолжится, но темпы этого ослабления будут в два раза ниже, чем в предыдущем году", - сообщил президент-председатель правления Сбербанка Герман Греф в эфире телеканала "Вести 24" в понедельник.

"Мы их оцениваем в 4-5%", - добавил он.

Федеральная антимонопольная служба (ФАС) разрешила ОАО "Вымпелком" провести поглощение Golden Telecom.

ФАС 14 января одобрила ходатайства "дочки" "Вымпелкома" Lillian Acquisition о покупке российских подразделений Golden Telecom, говорится в материалах Golden Telecom.

"Вымпелком" также запросил разрешения на сделку у антимонопольных ведомств других стран СНГ, в которых работает Golden Telecom - Украины, Казахстана и Узбекистана.

Выручка ОАО "Седьмой континент" в 2007 году по данным управленческой отчетности выросла на 32%, до \$1,405 млрд, говорится в сообщении компании.

Рост выручки в формате "гипермаркет" в 2007 году по сравнению с 2006 годом составил 101%. Рост выручки по сопоставимым магазинам составил 17,8% в долларовом выражении и 10,7% - в рублевом выражении.

Чистая прибыль ОАО "ОГК-6" по МСФО за 9 месяцев 2007 года составила 1,163 млрд рублей против убытка за аналогичный период 2006 года в размере 1,322 млрд рублей, говорится в пресс-релизе компании.

Выручка генкомпания выросла на 24% за отчетный период - до 25,584 млрд рублей, а расходы по текущей деятельности увеличились на 7% - до 23,301 млрд рублей. Компания получила операционную прибыль в размере 2,747 млрд рублей, тогда как за 9 месяцев 2006 года был получен убыток.

ОАО "Новолипецкий металлургический комбинат" ожидает роста EBITDA в 2007 году в диапазоне 25-30%, говорится в сообщении компании.

Последний раз НЛМК называл прогноз по EBITDA в ноябре, тогда компания ожидала роста в коридоре от 20% до 25%.

В 2006 году EBITDA НЛМК составила \$2,63 млрд, выручка - \$6,046 млрд.

(Новости подготовлены на основе данных информационной службы «Интерфакс», «РосБизнесКонсалтинг»)

Мировые индексы

Индекс	Закр.	%	% с нач мес.	% с нач год.
PTC	1999.83	-7.38	-12.69	-12.69
PTC-2	2518.74	-3.10	-4.21	-4.21
ММББ	1654.83	-7.47	-12.39	-12.39
Индекс Корп. Обл. ММББ	99.60	-0.17	-0.44	-0.44
Индекс Корп. Обл. ММББ куп.	157.03	0.01	0.38	0.38
DJ INDU AVERAGE	12099.30	-0.49	-8.79	-8.79
S&P 500 INDEX	1325.19	0.00	-9.75	-9.75
NASDAQ	2340.02	-0.29	-11.77	-11.77
DAX - COMPOSITE	598.14	-6.91	-16.54	-16.54
FTSE 100 IND	5578.23	-5.48	-13.88	-13.88
BVSP BOVESPA IND	53709.11	-6.60	-15.93	-15.93
BUSE Merval Arg	1430.70	-5.93	-9.35	-9.35
MXSE MEXICO INDX	1432.78	-5.07	-14.12	-14.12
KOSPI	1601.68	-4.86	-15.57	-15.57
NIKKEI 225 INDEX	12619.75	-5.30	-17.56	-17.56
SSE COMPOSITE	4640.84	-5.57	-11.80	-11.80
HANG SENG INDEX	21904.13	-8.04	-21.24	-21.24

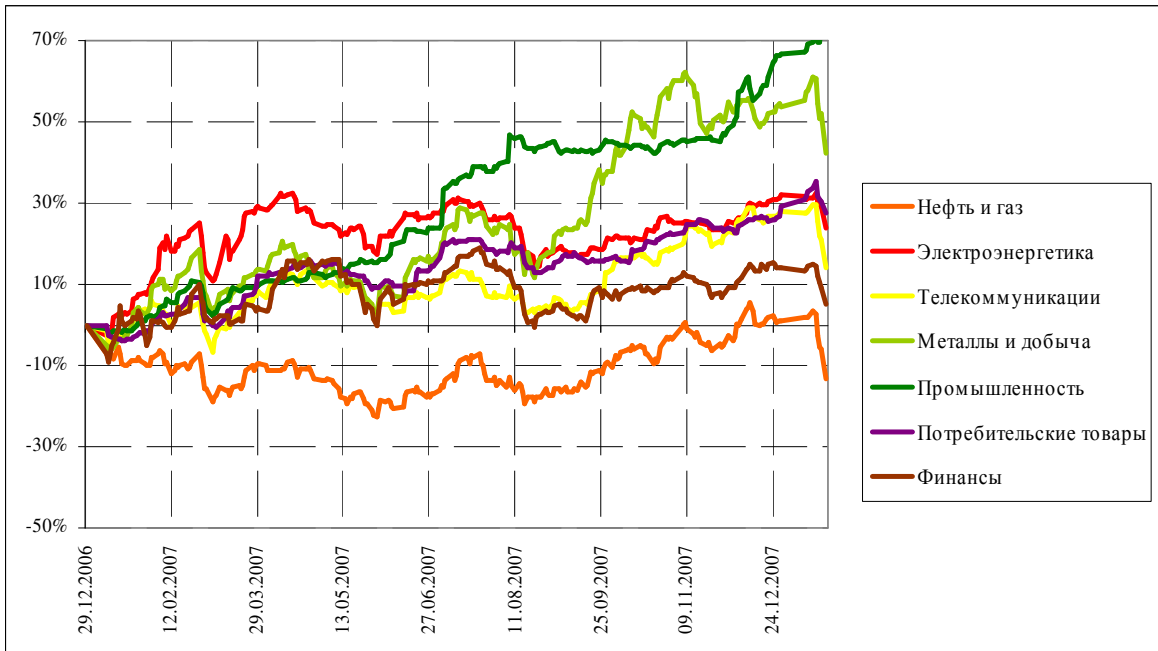
Отраслевые индексы PTC

Индекс	Закр.	%	% с нач мес.	% с нач год.
Нефть и газ	246.20	-7.72	-14.20	-14.20
Электроэнергетика	438.39	-4.14	-6.08	-6.08
Телекоммуникации	289.09	-5.63	-10.87	-10.87
Металлы и добыча	332.66	-6.42	-7.64	-7.64
Промышленность	417.24	-2.66	2.50	2.50
Потребительские товары	364.22	-2.40	-1.43	-1.43
Финансы	727.28	-4.07	-8.18	-8.18

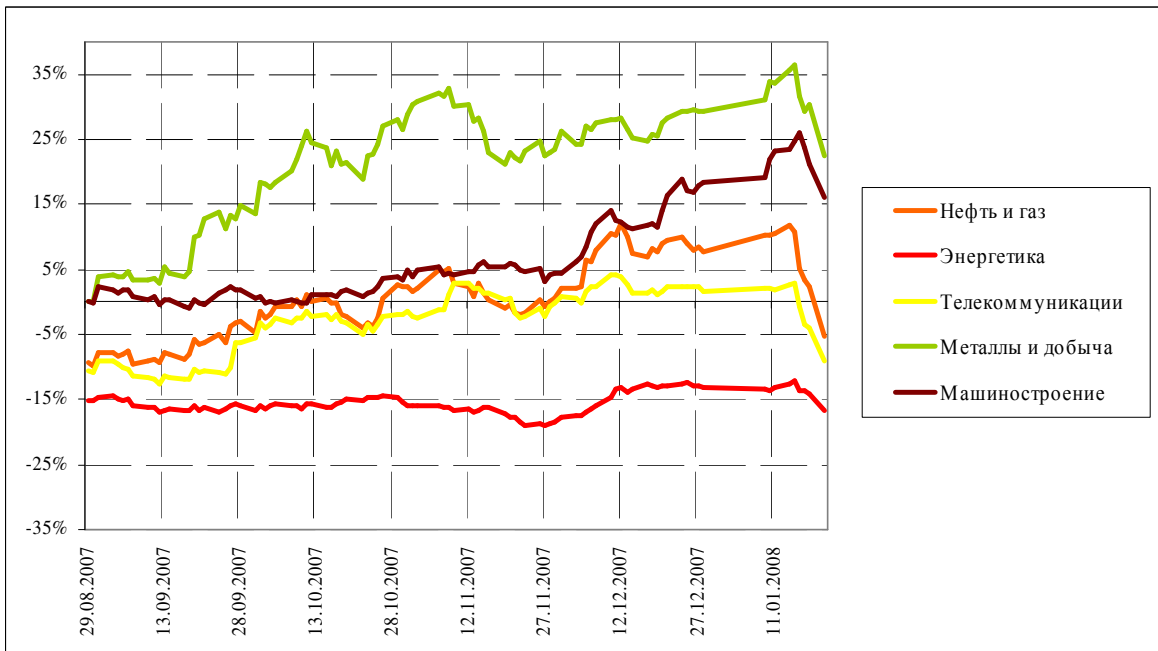
Отраслевые индексы ММББ

Индекс	Закр.	%	% с нач мес.	% с нач год.
Нефть и газ	2407.38	-7.39	-12.03	-12.03
Энергетика	3366.27	-2.74	-3.87	-3.87
Телекоммуникации	2365.54	-5.33	-10.43	-10.43
Металлы и добыча	3645.17	-6.01	-5.33	-5.33
Машиностроение	3452.79	-4.16	-1.96	-1.96

Динамика прироста отраслевых индексов РТС с начала 2007 г.



Динамика прироста отраслевых индексов ММВБ с 29.08.2007 г.



Итоги торгов на ММВБ								
Бумага	Закр.	Макс.	Мин.	Объем, млн. руб.	%	% с нач. недели	% с нач. месяца	% с нач. года
Газпром (ОАО) ао	303.80	321.00	299.14	39014	-7.11	-7.11	-11.40	-11.40
ОАО "НК "Роснефть"	194.70	203.15	193.00	4105	-5.58	-5.58	-15.97	-15.97
НК ЛУКОЙЛ (ОАО) - ао	1718.00	1838.00	1715.00	9253	-8.13	-8.13	-16.89	-16.89
Сургутнефтегаз ОАО акции об.	25.20	27.37	24.95	3091	-9.03	-9.03	-14.58	-14.58
Сургутнефтегаз ОАО ап	13.58	14.39	13.24	987	-6.91	-6.91	-12.65	-12.65
ОАО "Татнефть" ао	130.30	141.87	128.30	917	-9.71	-9.71	-11.96	-11.96
ОАО "Татнефть" ап 3 вып.	74.30	78.97	73.00	11	-5.91	-5.91	-14.60	-14.60
Газпром нефть(ОАО)-ао	130.94	143.33	130.05	232	-9.07	-9.07	-14.42	-14.42
РАО "ЕЭС России"-ао	28.40	30.49	27.81	7654	-7.49	-7.49	-9.75	-9.75
РАО "ЕЭС России"(ОАО)-ап	24.65	27.00	24.14	429	-9.16	-9.16	-11.25	-11.25
МосЭнерго акции обыкн.	5.63	5.96	5.61	35	-4.61	-4.61	-5.09	-5.09
ГМК "Нор.Никель" ОАО ао	5386.00	5815.00	5300.00	11632	-9.10	-9.10	-16.63	-16.63
Полус Золото (ОАО)	1233.00	1293.60	1217.00	2523	-3.90	-3.90	9.40	9.40
Северсталь (ОАО)ао	536.00	571.00	526.00	351	-7.73	-7.73	-4.20	-4.20
АК Сберегательный банк РФ ао	91.25	97.12	90.18	7555	-7.64	-7.64	-10.54	-10.54
АК Сберегательный банк РФ ап	60.35	65.00	60.05	699	-8.42	-8.42	-13.75	-13.75
ВТБ	0.10	0.11	0.10	3017	-6.60	-6.60	-16.84	-16.84
Банк Москвы акции об.	1161.00	1255.00	1160.01	8	-8.35	-8.35	-12.58	-12.58
Аэрофлот-росс.авиалин(ОАО)ао	89.75	94.00	88.00	36	-4.39	-4.39	-3.39	-3.39
РБК Информ. системы ао	245.00	256.80	238.12	18	-4.28	-4.28	-5.04	-5.04
Магнитогорск.мет.комб ОАО ао	28.00	29.55	26.62	149	-6.05	-6.05	-11.13	-11.13
ОАО "НЛМК" ао	88.72	97.39	88.00	104	-9.16	-9.16	-10.84	-10.84
ОАО "Балтика" ао	1125.35	1190.00	800.00	5	-5.43	-5.43	-6.61	-6.61
ОАО "Балтика" ап	770.00	790.00	765.00	1	-2.07	-2.07	-8.22	-8.22

Итоги торгов на ММВБ акций телекоммуникационной отрасли								
Бумага	Закр.	Макс.	Мин.	Объем, млн. руб.	%	% с нач. недели	% с нач. месяца	% с нач. года
Ростелеком (ОАО) ао.	274.80	283.97	272.50	492.2	-4.81	-4.8	-4.8	-4.8
Ростелеком (ОАО) ап.	58.65	65.50	58.12	760.5	-11.92	-11.9	-15.6	-15.6
"Северо-Запад.Телеком" ОАО ао	37.90	39.51	37.77	9.7	-4.05	-4.1	-8.0	-8.0
"Северо-Запад. Телеком"ОАО ап	29.10	30.00	29.00	18.2	-3.48	-3.5	-3.2	-3.2
Сибирьтелеком (ОАО) ао	2.50	2.60	2.50	34.2	-5.48	-5.5	-13.7	-13.7
Сибирьтелеком (ОАО) ап	1.76	1.92	1.67	3.8	-7.90	-7.9	-11.2	-11.2
"Уралсвязьинформ" (ОАО)-ао	1.28	1.39	1.27	300.6	-8.94	-8.9	-14.6	-14.6
Уралсвязьинформ (ОАО)-ап	0.92	0.98	0.92	5.2	-5.52	-5.5	-8.7	-8.7
ВолгаТелеком (ОАО) -ао	122.30	131.11	122.21	10.8	-6.80	-6.8	-14.8	-14.8
ВолгаТелеком (ОАО)-ап	92.00	95.02	90.10	6.1	-2.66	-2.7	-10.7	-10.7
ОАО "МГТС" ао (5 в)	840.00	849.00	800.04	4.4	-0.94	-0.9	-0.8	-0.8
ОАО "МГТС" ап (4 в)	760.00	760.00	710.01	1.9	1.20	1.2	-1.4	-1.4
ЮТК (ОАО) ао	4.40	4.50	4.27	1.6	-2.22	-2.2	-8.3	-8.3
ЮТК (ОАО) ап	3.43	3.50	3.30	0.6	-0.61	-0.6	-1.4	-1.4
Мобильные ТелеСистемы (ОАО) ао	314.33	337.51	310.50	794.7	-7.96	-8.0	-16.7	-16.7
Дальнев. комп.электросвязь(ОАО)	125.10	132.45	125.00	13.2	-5.58	-5.6	-3.8	-3.8
Дальнев. комп.электросвязь(ОАО)	104.51	107.00	101.53	2.8	-2.33	-2.3	-3.2	-3.2
Центр.телеком. комп.(ОАО)ао	21.35	21.50	20.59	4.9	-0.70	-0.7	-0.7	-0.7
Центр.телеком. комп.(ОАО) ап	14.19	14.47	14.19	0.3	-2.81	-2.8	-6.6	-6.6
"Таттелеком" ОАО ао	0.27	0.30	0.27	3.1	-6.60	-6.6	-6.9	-6.9
Башинформсвязь(ОАО)ао-4в.	4.25	4.25	4.25	0.0	-1.16	0.0	1.6	1.6

Итоги торгов на ММВБ акций электроэнергетики								
Бумага	Закр.	Макс.	Мин.	Объем, млн. руб.	%	% с нач. недели	% с нач. месяца	% с нач. года
РАО ЕЭС	28.40	30.49	27.81	7 653.8	-7.49	-7.5	-9.8	-9.8
РАО ЕЭС-п	24.65	27.00	24.14	429.2	-9.16	-9.2	-11.3	-11.3
ОГК-1 ао	2.80	2.87	2.80	1.8	-3.38	-3.4	-8.5	-8.5
ОГК-2 ао	3.48	3.50	3.30	6.5	-0.32	-0.3	-7.1	-7.1
ОГК-3 ао	3.33	3.50	3.20	5.2	-3.08	-3.1	-9.2	-9.2
ОГК-4 ао	3.27	3.29	3.27	6.1	-0.40	-0.4	0.2	0.2
ОГК-5 ао	4.35	4.36	4.30	309.3	0.00	0.0	0.7	0.7
ОГК-6 ао	2.88	2.94	2.82	2.1	-5.17	-5.2	-17.5	-17.5
ТГК-1	0.03	0.03	0.03	8.5	-4.15	-4.2	-6.3	-6.3
ТГК-2	0.02	0.02	0.02	2.8	-2.58	-2.6	-6.2	-6.2
ТГК-2 ап	0.02	0.02	0.02	0.1	-7.65	-7.6	2.6	2.6
ТГК-4	0.03	0.03	0.03	1.2	-2.41	-2.4	-4.7	-4.7
ТГК-4 п	0.02	0.02	0.02	0.1	-5.75	-5.7	-15.9	-15.9
ТГК-5	0.02	0.02	0.02	65.0	-8.33	-8.3	0.5	0.5
ТГК-6	0.03	0.03	0.03	21.7	-0.71	-0.7	1.4	1.4
ТГК-8	0.03	0.03	0.03	21.7	0.00	0.0	0.6	0.6
ТГК-9	0.01	0.01	0.01	14.6	0.00	0.0	-6.3	-6.3
ТГК-10	90.67	92.42	85.01	0.5	-1.31	-1.3	-5.6	-5.6
ТГК-13	5800.00	5850.00	5800.00	1.9	-1.02	0.0	0.0	0.0
ТГК-14	0.01	0.01	0.01	8.3	-4.71	-4.7	-4.7	-4.7
Мосэнерго	5.63	5.96	5.61	34.7	-4.61	-4.6	-5.1	-5.1
Иркутэнерго	25.85	26.55	25.60	35.0	-3.54	-3.5	-12.4	-12.4

Капитализация и текущая стоимость 1Квт			
Компания	Капитализация, млн. долл.	Установленная мощность, МВт	Текущая стоимость 1Квт, долл.
РАО ЕЭС	49 647	159 400	311
ОГК-1	5 102	9 500	537
ОГК-2	3 760	8 700	432
ОГК-3	6 458	8 500	760
ОГК-4	6 557	8 600	762
ОГК-5	6 277	8 700	721
ОГК-6	3 141	9 100	345
ТГК-1	3 553	6 200	573
ТГК-2	1 015	2 600	390
ТГК-4	1 526	3 300	462
ТГК-5	1 104	2 500	442
ТГК-6	1 473	3 100	475
ТГК-8	1 948	3 600	541
ТГК-9	1 720	3 300	521
ТГК-10	1 599	2 800	571
ТГК-13	1 340	2 600	515
ТГК-14	256	600	427
Мосэнерго	6 487	10 600	612
Иркутсэнерго	5 028	12 900	390

Долговой рынок

Облигация	Закр.	Измен.	Спред к UST-10	% с нач мес.	% с нач год.
UST-10	105.02	0.00	0.0	3.77	3.77
RUS-30	114.94	-0.27	173.0	0.60	0.60

Товарные рынки

Товар	Закр.	%	% с нач мес.	% с нач год.
Нефть BRENT	87.0	-0.58	-7.30	-7.30
Нефть URALS	85.2	-0.88	-8.34	-8.34
Золото	857.1	-279.00	2.66	2.66
Алюминий	2381.8	-1.72	-0.98	-0.98
Медь	6889.0	-3.74	2.63	2.63
Свинец	2502.0	-3.29	-1.15	-1.15
Никель	27515.0	-3.77	5.73	5.73
Цинк	2217.0	-5.66	-4.87	-4.87

Курсы валют

USD/RUB	24.7579
EUR/RUB	35.7311
EUR/USD	1.443
GBP/USD	1.94
USD/JPY	106.12
USD/CHF	1.1089

ЗАО «Балтийское Финансовое Агентство»

197376, Санкт-Петербург, пр. Медиков, 10,
Тел.: + 7 (812) 329-81-81, факс: + 7 (812) 329-81-80
info@bfa.ru
www.bfa.ru

Управление брокерских и дилерских операций	+ 7 (812) 329-81-95 + 7 (812) 329-81-99
Сергей Булгаков, Ведущий специалист по дилерской деятельности	s.bulgakov@bfa.ru
Лазарев Игорь, Ведущий специалист по дилерской деятельности	i.lazarev@bfa.ru
Сергей Подузов, Начальник Аналитического отдела Управления брокерских и дилерских операций	s.poduzov@bfa.ru
Мария Микрюкова, Аналитик Аналитического отдела Управления брокерских и дилерских операций	m.mikryukova@bfa.ru
Клиентский отдел (брокерское и депозитарное обслуживание)	client@bfa.ru
Виктория Константинова, Начальник клиентского отдела	+ 7 (812) 329-81-91 v.konstantinova@bfa.ru
Элина Стрельцова	+ 7 (812) 329-81-71 e.streltsova@bfa.ru
Екатерина Кукушкина	+ 7 (812) 329-81-96 e.kukushkina@bfa.ru
Елена Багаева	+ 7 (812) 329-81-74 e.bagaeva@bfa.ru

Настоящий обзор был подготовлен отделом информационного сопровождения дилерских операций ЗАО «Балтийское Финансовое Агентство» и носит исключительно информационный характер. Данная информация не может рассматриваться как обязательство компании по заключению сделок с инвестиционными инструментами, упоминаемыми в публикации. Информация, содержащаяся в обзоре, получена из источников, признаваемых нами достоверными, однако ЗАО «Балтийское Финансовое Агентство» не несет ответственности за точность представленных данных. ЗАО «Балтийское Финансовое Агентство», ее клиенты и сотрудники могут иметь позицию или какой-либо интерес в любых сделках и инвестициях прямо или косвенно упоминаемых в настоящей публикации. ЗАО «Балтийское Финансовое Агентство» и ее сотрудники не несут ответственности за прямой или косвенный ущерб, наступивший в результате использования настоящей публикации или ее содержания. Мы напоминаем, что любые инвестиции в российские ценные бумаги связаны со значительным риском.