



## УТРЕННИЙ ОБЗОР РЫНКА АКЦИЙ

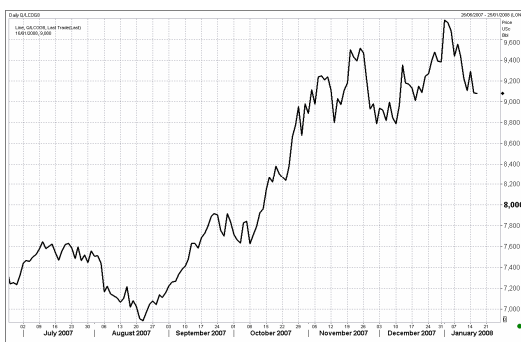
### Российские индексы

Индекс	Закр.	%
RTС	2330.87	-0.38
RTС-2	2670.61	0.67
ММВБ	1921.38	-0.51
ММВБ кор.обл.	99.85	0.09
ММВБ кор.обл.к	157.05	0.04

### Индекс РТС



### Нефть BRENT



Во вторник на нейтральном внешнем фоне российский рынок акций открылся незначительным гэпом вверх. Накануне американские и европейские фондовые индексы продемонстрировали рост. Торги на азиатских рынках проходили под знаком фиксации прибыли. Нефтяные котировки совершили отскок вверх и по итогам торгов в понедельник продемонстрировали значительный рост. Появившееся вчера сообщение о получении одним из крупнейших американских банков – Citigroup в 4-ом квартале убытка в размере 9,83 млрд. долл. и последовавшее за этим снижение S&P рейтинга банка с «AA» до «AA-» негативно отразились на настроениях отечественных и зарубежных инвесторов. В результате по итогам торгов индекс РТС упал на 0,38% до отметки 2330,87 пунктов, индекс ММВБ упал на 0,51% до отметки 1921,38 пунктов. Объемы торгов на РТС составили 58,20 млн. долл., на ММВБ – 60,37 млрд. руб.

Вчера в течение торговой сессии нефтяные котировки марки Brent упали на 2% на фоне ожидания увеличения запасов нефти. На этом фоне акции нефтегазовых компаний значительно снизились: акции Роснефти и Сургутнефтегаза просели на 0,90% и 0,95% соответственно, бумаги Лукойла упали на 0,65%, акции Татнефти подешевели на 0,67%. В условиях падения всего сегмента акциям Газпромнефти (-2,25%) не смогло оказать поддержку сообщение о планах компании увеличить к 2015 г. объемы переработки нефти Омским НПЗ до 18 млн. т. в год.

Бумаги Газпрома снизились на 0,95% на фоне появления информации о том, что компания будет закупать узбекский газ во второй половине 2008 г. по цене 160 долл. за 1 тыс. куб. м., что на 10 долл. дороже закупаемого газа в Туркмении.

В лидерах по итогам торгов оказались акции металлургических компаний – Северстали (+1,94%) и Полюс Золото (+1,90%). Поддержку бумагам Северстали, по-видимому, кроме высоких цен на металлы оказала и новость о том, что ее дочка ООО «ССМ-Тяжмаш» закупила новое оборудование на сумму 28 млн. руб. Вчера на COMEX цены на золото впервые превысили исторический максимум в 915 долл. за унцию, что и позволило акциям Полюс Золото значительно вырасти.

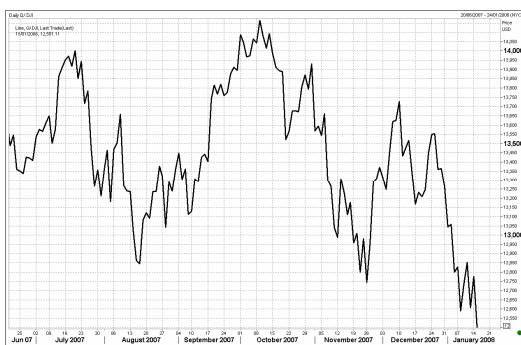
## Газпром



## Сбербанк



## Индекс DJI



Акции компаний электроэнергетики следовали общей динамике снижения: обыкновенные акции РАО ЕЭС упали на 0,35%, привилегированные – на 0,27%.

В бумагах телекоммуникационного сектора не наблюдалось единой динамики: акции Ростелекома выросли на 0,83%, бумаги Северо-Западного Телекома подорожали на 2,63%, акции МТС просели на 1,29%.

Сообщения, поступившие вчера с банковского рынка США, о получении Citigroup рекордного убытка и намерениях Merrill Lynch выпустить привилегированные акции для улучшения финансового состояния после потерь на рынке субстандартных ипотечных кредитов не смогли помешать положительной динамике акций Сбербанка. Обыкновенные акции Сбербанка выросли на 0,68%, привилегированные – на 0,84%. Остальные бумаги российских банков не смогли проявить к внешнему негативу такую же устойчивость, как бумаги Сбербанка: акции Банка Москвы просели на 0,22%, акции ВТБ на 1,57%.

Американские фондовые индексы закрылись в сильном минусе (DJI -2,17%, S&P500 -2,49%, NASD -2,45%). Развивающиеся рынки также продемонстрировали негативную динамику: Мексиканский -2,28%, Аргентинский -2,26%, Бразильский -3,67%. Японский фондовый индекс с утра упал на 3,20%. Нефтяные котировки марки Brent с утра продолжают снижение и находятся на отметке 90,8 долл. за баррель.

В краткосрочной перспективе инвесторы на российском рынке акций не смогут проигнорировать негативные корпоративные новости, поступающие с западных рынков. Но по мере приближения к 30 января, когда состоится заседание ФРС по поводу принятия решения относительно базовой процентной ставки, ситуация на мировых и отечественных рынках будет меняться в сторону улучшения.

Сегодня на негативном внешнем фоне мы ожидаем, что российский рынок акций продемонстрирует снижение в пределах 1,5-2%.

## ОСНОВНЫЕ СОБЫТИЯ

Инфляция за первые 9 дней января 2008 года составила 1%, сообщил "Интерфаксу" источник в правительстве РФ.

Минэкономразвития прогнозирует рост цен в январе 2008 года на 1,8% по сравнению с 1,7% в 2007 году. Официальный прогноз инфляции на 2008 год пока составляет 7,5-8,5%.

Инфляция в РФ в 2007 году составила 11,9%.

Президент РФ Владимир Путин расценил как одну из системных проблем превышение запланированных параметров инфляции в прошлом году, но выразил уверенность, что государство с этой проблемой справится.

"Системные проблемы тоже возникают, я имею в виду невыполнение в прошлом году правительством своих планов по удержанию инфляции", - заявил В.Путин на встрече с членами совета верхней палаты Федерального Собрания.

В то же время глава государства подчеркнул, что не считает это катастрофой. "Это имеет не катастрофические, но вполне конкретные последствия, в том числе для социальной сферы", - сказал В.Путин.

Однако президент убежден, что государству удастся решить проблему инфляции.

Российское государство должно перейти к качественно новой социальной политике - политике социального развития, заявил президент РФ Владимир Путин на встрече с Советом верхней палаты парламента.

Он напомнил, что Россия ставит перед собой задачу к 2020 году войти в пятерку крупнейших экономик мира. "Мы точно эту задачу решим. Мы способны этого достичь и это сделаем, но это не самоцель. От объема экономики будет зависеть возможность государства по решению социальных вопросов", - сказал В.Путин.

Нацпроекты должны быть трансформированы в государственные программы, а опыт, накопленный при их реализации, должен использоваться при проведении политики социального развития, заявил президент РФ Владимир Путин на встрече с членами Совета верхней палаты парламента.

Кассационная коллегия Верховного суда РФ признала законным отказ в регистрации инициативной группы по самовыдвижению бывшего советского диссидента, писателя Владимира Буковского на выборах в президенты РФ.

Как передал корреспондент "Интерфакса", таким образом, суд отказал в кассационной жалобе В.Буковского.

Адвокат экс-главы "ЮКОСа" Михаила Ходорковского полагает, что по новому делу его подзащитному и главе МФО "МЕНАТЕП" Платону Лебеву может быть назначено наказание более 22 лет заключения каждому.

Адвокат М.Ходорковского Юрий Шмидт во вторник на пресс-конференции в Москве напомнил, что его подзащитному и П.Лебеву предъявлено обвинение по двум статьям УК РФ: ст. 160 (присвоение или растрата) и ст.174 (легализация или отмывание денежных средств). "По статье 160 им может быть назначено наказание до 10 лет, а по статье 174 - от 10 до 15 лет", - сказал Ю.Шмидт.

Положительное сальдо внешнеторгового баланса России в январе-ноябре 2007 года составило \$136,8 млрд, говорится в материалах Федеральной таможенной службы (ФТС).

Сальдо уменьшилось на 9,5% по сравнению с показателем января-ноября 2006 года (\$151,2 млрд).

Внешнеторговый оборот России составил за 11 месяцев 2007 года \$491,5 млрд, по сравнению с январем-ноябрем 2006 года он вырос на 25,1%.

\*\*\* Партия "Единая Россия" выступает против изменения подхода ко взиманию подоходного налога, заявил во вторник журналистам спикер Госдумы Борис Грызлов.

Спикер отметил, что в то время, когда был принят закон о плоской шкале налогообложения, тогда еще фракция "Единство" считала необходимым гарантировать применение плоской шкалы подоходного налога в течение 10 лет. "На этих позициях мы должны стоять и сейчас", - сказал Б.Грызлов.

Российская Федерация приобрела права требования по долгу перед швейцарской компанией Noga в декабре 2007 года, сообщил агентству "Интерфакс-АФИ" источник, близкий к Минфину РФ.

"Мы стали владельцами (долга) в конце года", - сказал он, уточнив, что это произошло в декабре.

2 января 2008 года парижский суд наложил арест на банковские счета российских организаций во французских банках. Минфин РФ заявил о намерении опротестовать судебный приказ о наложении ареста и потребовать от компании Noga возмещения ущерба, нанесенного в результате незаконного ареста российских активов.

Председатель Счетной палаты РФ Сергей Степашин считает, что российское государство должно подать судебные иски против людей, стоящих за компанией Noga.

"Позиция нашего государства должна быть более активной и наступательной в вопросе, связанном с компанией Noga: российское государство должно выдвинуть встречные иски против тех людей, которые стоят за компанией Noga и шантажируют Россию", - заявил С.Степашин во вторник "Интерфаксу".

"Все правовые основания для этого у нас есть. И почему, например, нам не арестовать имущество руководителей компании Noga", - подчеркнул председатель Счетной палаты.

Британский регулятор финансового рынка Financial Services Authority (FSA) предлагает изменить правила листинга на лондонском рынке, чтобы четче разделить ценные бумаги, имеющие листинг первого, а также второго уровня, включающий, в частности, глобальные депозитарные расписки.

FSA опубликовала на своем сайте для обсуждения предложения, касающиеся изменения режима листинга и направленные на то, чтобы участники рынка "лучше понимали обязанности эмитентов различных видов ценных бумаг, имеющих листинг".

"Газпром" будет покупать узбекский газ во втором полугодии 2008 года по \$160 за 1 тыс. кубометров, что на \$10 дороже закупаемого в Туркмении, сообщил "Интерфаксу" источник в руководстве Национальной холдинговой компании (НХК) "Узбекнефтегаз".

По словам собеседника агентства, в первом полугодии узбекский газ будет экспортироваться в Россию по \$130 за 1 тыс. кубометров.

НК "Альянс" и West Siberian Resources Ltd. (WSR) сливаются, говорится в официальном сообщении WSR.

Во вторник стороны подписали протокол о намерениях, который определил схему слияния. Согласно ему, "Альянс" станет 100%-ным дочерним предприятием WSR, в обмен на это шведская компания выпустит в пользу "Альянса" 1 млрд 783 млн 540 тыс. 968 собственных акций, что составит 60% от уставного капитала после допэмиссии. Рыночная капитализация объединенной компании оценивается в \$2,5 млрд.

Сделку планируется завершить в марте этого года.

Государственная корпорация "Банк развития и внешнеэкономической деятельности (Внешэкономбанк)" (ВЭБ) до 2012 года может принять участие в финансировании проектов в области судостроения объемом \$2 млрд, сообщил председатель ВЭБа Владимир Дмитриев журналистам.

"Я с уверенностью могу сказать, что заказы, в которых может принять участие ВЭБ, до 2012 года составляют сумму, эквивалентную \$2 млрд", - заявил он, уточнив, что это все проекты в области судостроения, которые сейчас находятся на рассмотрении ВЭБа.

По его словам, это проекты, связанные не только со строительством судов, но и с модернизацией судостроительных верфей.

Государственная корпорация "Банк развития и внешнеэкономической деятельности (Внешэкономбанк)" (ВЭБ) приобретает пакет акций ЗАО "Гражданские самолеты Сухого" (ГСС) в рамках участия в капитале Объединенной авиастроительной корпорации (ОАК), сообщил председатель ВЭБа Владимир Дмитриев журналистам во вторник.

(Новости подготовлены на основе данных информационной службы «Интерфакс», «РосБизнесКонсалтинг»)

**Мировые индексы**

<b>Индекс</b>	<b>Закр.</b>	<b>%</b>	<b>% с нач мес.</b>	<b>% с нач год.</b>
PTC	2330.87	-0.38	1.76	1.76
PTC-2	2670.61	0.67	1.56	1.56
ММББ	1921.38	-0.51	1.72	1.72
Индекс Корп. Обл. ММББ	99.85	0.09	-0.19	-0.19
Индекс Корп. Обл. ММББ куп.	157.05	0.04	0.40	0.40
DJ INDU AVERAGE	12501.11	-2.17	-5.76	-5.76
S&P 500 INDEX	1380.95	-2.49	-5.95	-5.95
NASDAQ	2417.59	-2.45	-8.85	-8.85
DAX - COMPOSITE	665.39	-2.22	-7.15	-7.15
FTSE 100 IND	6025.58	-3.06	-6.97	-6.97
BVSP BOVESPA IND	59907.06	-3.67	-6.23	-6.23
BUSE Merval Arg	1558.76	-2.26	-1.23	-1.23
MXSE MEXICO INDX	1581.27	-2.28	-5.22	-5.22
KOSPI	1705.42	-2.38	-10.11	-10.11
NIKKEI 225 INDEX	13518.95	-3.25	-11.69	-11.69
SSE COMPOSITE	5308.70	-2.48	0.90	0.90
HANG SENG INDEX	24815.61	-3.96	-10.78	-10.78

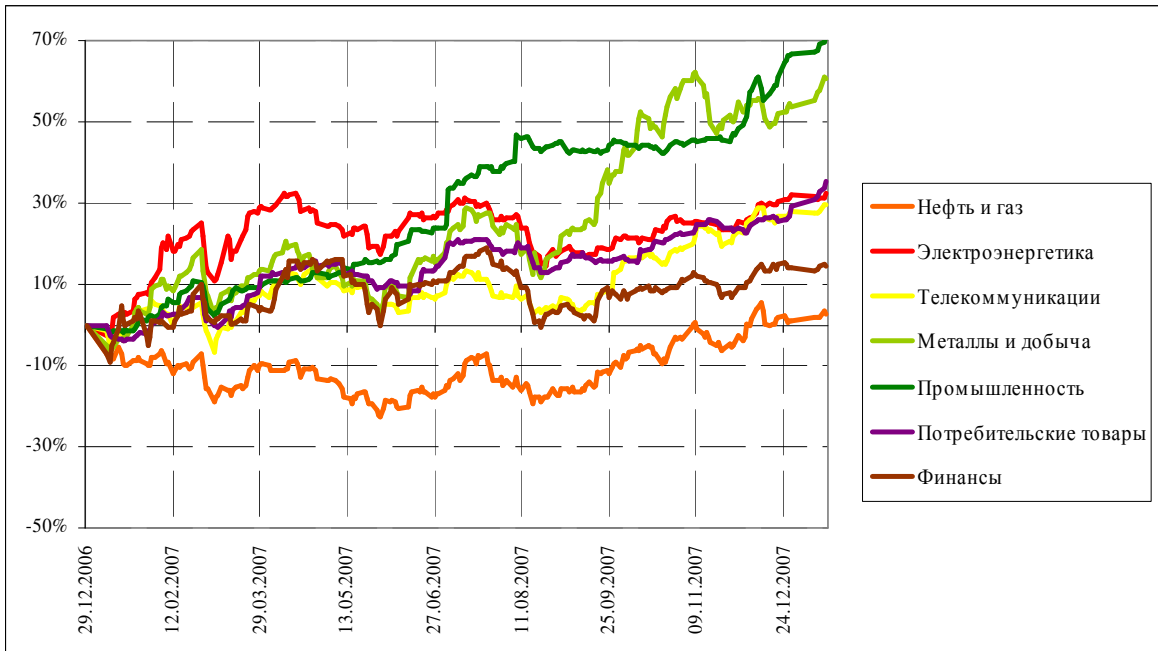
**Отраслевые индексы PTC**

<b>Индекс</b>	<b>Закр.</b>	<b>%</b>	<b>% с нач мес.</b>	<b>% с нач год.</b>
Нефть и газ	291.39	-0.65	1.55	1.55
Электроэнергетика	468.23	0.68	0.31	0.31
Телекоммуникации	328.72	0.18	1.35	1.35
Металлы и добыча	376.05	-0.12	4.40	4.40
Промышленность	417.96	0.87	2.68	2.68
Потребительские товары	386.37	0.94	4.57	4.57
Финансы	793.43	-0.35	0.17	0.17

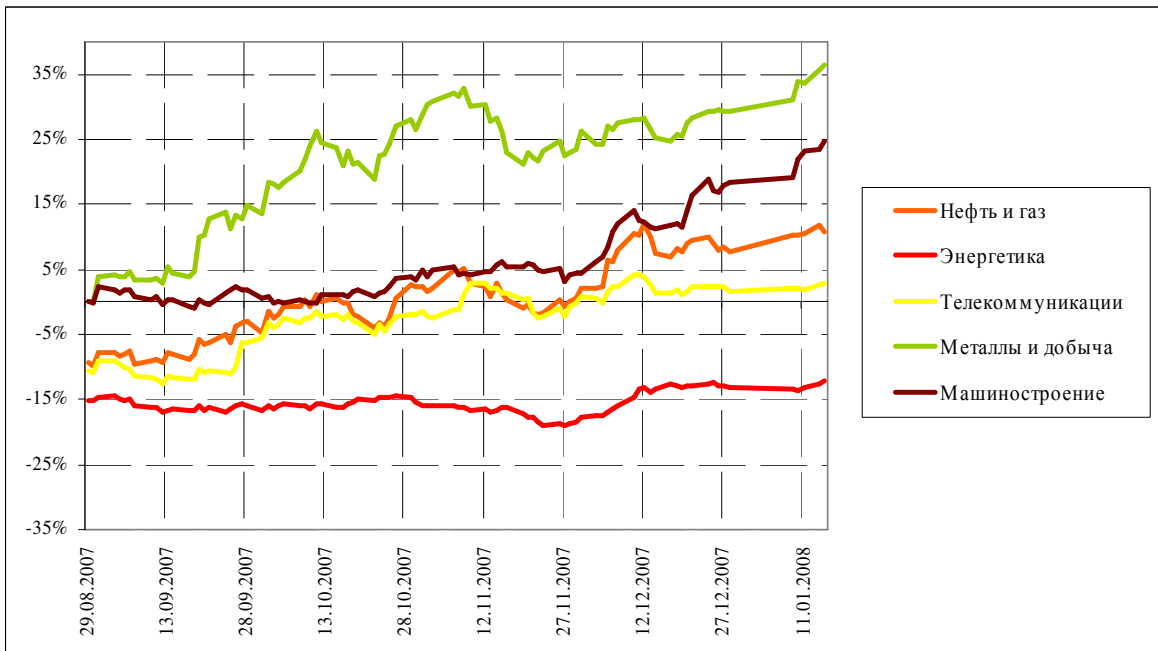
**Отраслевые индексы ММББ**

<b>Индекс</b>	<b>Закр.</b>	<b>%</b>	<b>% с нач мес.</b>	<b>% с нач год.</b>
Нефть и газ	2813.95	-0.87	2.83	2.83
Энергетика	3541.90	0.33	1.14	1.14
Телекоммуникации	2674.35	0.03	1.26	1.26
Металлы и добыча	4058.84	0.47	5.41	5.41
Машиностроение	3710.70	0.98	5.36	5.36

**Динамика прироста отраслевых индексов РТС с начала 2007 г.**



**Динамика прироста отраслевых индексов ММВБ с 29.08.2007 г.**





<b>Итоги торгов на ММВБ</b>								
<b>Бумага</b>	<b>Закр.</b>	<b>Макс.</b>	<b>Мин.</b>	<b>Объем, млн. руб.</b>	<b>%</b>	<b>% с нач. недели</b>	<b>% с нач. месяца</b>	<b>% с нач. года</b>
Газпром (ОАО) ао	360.24	365.20	358.39	20779	-0.95	1.22	5.06	5.06
ОАО "НК "Роснефть"	221.98	225.06	220.70	2699	-0.90	-0.63	-4.20	-4.20
НК ЛУКОЙЛ (ОАО) - ао	1990.97	2029.30	1982.03	6264	-0.65	-2.21	-3.68	-3.68
Сургутнефтегаз ОАО акции об.	30.40	30.77	29.90	1414	-0.95	0.00	3.05	3.05
Сургутнефтегаз ОАО ап	15.56	15.75	15.47	206	-0.80	-0.04	0.06	0.06
ОАО "Татнефть" ао	157.44	160.38	153.84	888	-0.67	2.09	6.38	6.38
ОАО "Татнефть" ап 3 вып.	85.00	86.39	84.99	6	-0.99	-0.93	-2.30	-2.30
Газпром нефть(ОАО)-ао	149.70	154.49	148.66	331	-2.25	-2.56	-2.16	-2.16
РАО "ЕЭС России"-ао	31.99	32.40	31.90	3267	-0.35	1.38	1.64	1.64
РАО "ЕЭС России"(ОАО)-ап	28.38	28.69	28.11	95	-0.27	1.13	2.16	2.16
МосЭнерго акции обыкн.	6.00	6.10	5.95	46	0.76	0.84	1.18	1.18
ГМК "Нор.Никель" ОАО ао	6466.00	6662.00	6426.01	8730	-1.81	0.09	0.09	0.09
Полус Золото (ОАО)	1277.78	1279.77	1240.00	1458	1.90	5.78	13.38	13.38
Северсталь (ОАО)ао	605.00	607.10	591.80	382	1.94	4.31	8.13	8.13
АК Сбергательный банк РФ ао	105.71	106.60	104.80	5445	0.68	0.96	3.64	3.64
АК Сбергательный банк РФ ап	71.00	71.50	70.14	881	0.84	1.00	1.47	1.47
ВТБ	0.12	0.12	0.12	3011	-1.57	-2.22	-5.40	-5.40
Банк Москвы акции об.	1371.00	1374.00	1358.00	8	-0.22	0.66	3.24	3.24
Аэрофлот-росс.авиалин(ОАО)ао	98.30	101.00	97.00	94	1.35	2.65	5.81	5.81
РБК Информ. системы ао	271.98	279.50	270.05	30	-1.10	-2.12	5.42	5.42
Магнитогорск.мет.комб ОАО ао	32.11	32.32	31.94	62	-0.48	-0.84	1.92	1.92
ОАО "НЛМК" ао	104.00	105.20	102.50	36	0.00	-0.95	4.51	4.51
ОАО "Балтика" ао	1207.00	1300.00	1188.00	5	0.33	-0.08	0.17	0.17
ОАО "Балтика" ап	810.00	820.00	806.51	0	-0.61	0.00	-3.46	-3.46

<b>Итоги торгов на ММВБ акций телекоммуникационной отрасли</b>								
<b>Бумага</b>	<b>Закр.</b>	<b>Макс.</b>	<b>Мин.</b>	<b>Объем, млн. руб.</b>	<b>%</b>	<b>% с нач. недели</b>	<b>% с нач. месяца</b>	<b>% с нач. года</b>
Ростелеком (ОАО) ао.	301.49	303.30	295.77	674.4	0.83	2.0	4.5	4.5
Ростелеком (ОАО) ап.	72.45	75.65	72.38	900.4	-2.59	0.2	4.2	4.2
"Северо-Запад.Телеком" ОАО ао	42.08	42.08	40.85	35.7	2.63	4.2	2.1	2.1
"Северо-Запад. Телеком"ОАО ап	30.30	30.45	29.80	6.7	1.34	1.4	0.8	0.8
Сибирьтелеком (ОАО) ао	2.88	2.90	2.85	60.6	1.02	1.6	-0.6	-0.6
Сибирьтелеком (ОАО) ап	1.95	1.95	1.93	3.1	0.41	0.5	-1.9	-1.9
"Уралсвязьинформ" (ОАО)-ао	1.52	1.55	1.50	182.5	-1.62	-0.7	1.0	1.0
Уралсвязьинформ (ОАО)-ап	1.03	1.03	1.03	2.6	-0.39	0.5	1.8	1.8
ВолгаТелеком (ОАО) -ао	142.25	143.43	141.55	32.8	-0.20	0.5	-0.9	-0.9
ВолгаТелеком (ОАО)-ап	101.48	101.50	98.51	3.9	-0.02	1.7	-1.5	-1.5
ОАО "МГТС" ао (5 в)	879.99	879.99	851.01	0.0	2.92	0.0	3.9	3.9
ОАО "МГТС" ап (4 в)	780.00	780.00	779.99	0.0	0.91	1.3	1.2	1.2
ЮТК (ОАО) ао	4.79	4.87	4.78	5.0	-1.01	-1.5	-0.3	-0.3
ЮТК (ОАО) ап	3.44	3.54	3.41	0.2	-1.71	-0.3	-1.1	-1.1
Мобильные ТелеСистемы (ОАО) ао	374.90	384.30	371.90	555.0	-1.29	0.0	-0.7	-0.7
Дальнев.комп.электросвязь(ОАО)	137.50	139.90	135.35	2.2	0.55	1.5	5.7	5.7
Дальнев.комп.электросвязь(ОАО)	108.77	110.20	108.30	4.5	-0.25	-1.3	0.7	0.7
Центр.телеком.комп.(ОАО)ао	22.80	22.87	22.12	7.7	2.10	1.6	6.0	6.0
Центр.телеком.комп.(ОАО) ап	15.40	15.50	15.40	0.9	0.00	0.7	1.3	1.3
"Таттелеком" ОАО ао	0.30	0.30	0.28	1.9	0.34	0.7	2.8	2.8
Башинформсвязь(ОАО)ао-4в.	4.40	4.40	4.18	0.0	2.33	2.3	5.2	5.2

<b>Итоги торгов на ММВБ акций электроэнергетики</b>								
<b>Бумага</b>	<b>Закр.</b>	<b>Макс.</b>	<b>Мин.</b>	<b>Объем, млн. руб.</b>	<b>%</b>	<b>% с нач. недели</b>	<b>% с нач. месяца</b>	<b>% с нач. года</b>
РАО ЕЭС	31.99	32.40	31.90	3 266.9	-0.35	1.4	1.6	1.6
РАО ЕЭС-п	28.38	28.69	28.11	95.1	-0.27	1.1	2.2	2.2
ОГК-1 ао	2.92	3.10	2.30	0.3	-1.65	-0.8	-4.6	-4.6
ОГК-2 ао	3.55	3.60	3.50	4.7	-0.28	0.2	-5.2	-5.2
ОГК-3 ао	3.60	3.64	3.57	0.6	-0.33	-0.6	-1.9	-1.9
ОГК-4 ао	3.29	3.31	3.29	1.7	-0.27	0.4	0.8	0.8
ОГК-5 ао	4.36	4.37	4.34	31.7	0.07	0.0	1.0	1.0
ОГК-6 ао	3.03	3.06	3.01	5.0	-0.59	-0.6	-13.1	-13.1
ТГК-1	0.03	0.03	0.03	0.0	-0.32	-0.9	-1.9	-1.9
ТГК-2	0.02	0.02	0.02	1.9	-0.83	0.8	-0.8	-0.8
ТГК-2 ап	0.02	0.02	0.02	1.0	9.68	6.9	11.1	11.1
ТГК-4	0.03	0.03	0.03	2.0	0.68	0.0	-1.0	-1.0
ТГК-4 п	0.02	0.02	0.02	0.1	2.22	2.2	-5.6	-5.6
ТГК-5	0.02	0.02	0.02	274.2	6.94	6.9	5.5	5.5
ТГК-6	0.03	0.03	0.03	2.7	0.35	0.7	2.9	2.9
ТГК-8	0.03	0.03	0.03	18.1	0.29	0.3	0.3	0.3
ТГК-9	0.01	0.01	0.01	28.9	0.00	0.0	-5.1	-5.1
ТГК-10	95.00	95.00	94.05	0.2	0.02	-1.5	-1.1	-1.1
ТГК-13	5800.00	5850.00	5800.00	1.9	-1.02	0.0	0.0	0.0
ТГК-14	0.01	0.01	0.01	6.1	0.00	0.0	0.0	0.0
Мосэнерго	6.00	6.10	5.95	46.3	0.76	0.8	1.2	1.2
Иркутэнерго	28.76	29.01	28.72	18.8	-0.83	-0.2	-2.5	-2.5

<b>Капитализация и текущая стоимость 1Квт</b>			
<b>Компания</b>	<b>Капитализация, млн. долл.</b>	<b>Установленная мощность, МВт</b>	<b>Текущая стоимость 1Квт, долл.</b>
РАО ЕЭС	56 467	159 400	354
ОГК-1	5 366	9 500	565
ОГК-2	3 870	8 700	445
ОГК-3	7 040	8 500	828
ОГК-4	6 658	8 600	774
ОГК-5	6 353	8 700	730
ОГК-6	3 337	9 100	367
ТГК-1	3 752	6 200	605
ТГК-2	1 083	2 600	416
ТГК-4	1 599	3 300	485
ТГК-5	1 170	2 500	468
ТГК-6	1 508	3 100	486
ТГК-8	1 960	3 600	544
ТГК-9	1 759	3 300	533
ТГК-10	1 690	2 800	604
ТГК-13	1 351	2 600	520
ТГК-14	271	600	452
Мосэнерго	6 978	10 600	658
Иркутсэнерго	5 644	12 900	437

**Долговой рынок**

<b>Облигация</b>	<b>Закр.</b>	<b>Измен.</b>	<b>Сред к UST-10</b>	<b>% с нач мес.</b>	<b>% с нач год.</b>
UST-10	104.66	0.74	0.0	3.42	3.42
RUS-30	115.19	0.22	165.7	0.82	0.82

**Товарные рынки**

<b>Товар</b>	<b>Закр.</b>	<b>%</b>	<b>% с нач мес.</b>	<b>% с нач год.</b>
Нефть BRENT	90.8	-0.20	-3.25	-3.25
Нефть URALS	89.5	0.85	-3.81	-3.81
Золото	890.6	-1.33	6.67	6.67
Алюминий	2457.0	-2.56	2.15	2.15
Медь	7151.5	-3.21	6.54	6.54
Свинец	2646.0	-2.86	4.54	4.54
Никель	28285.0	-2.97	8.68	8.68
Цинк	2290.8	-4.05	-1.71	-1.71

**Курсы валют**

<b>USD/RUB</b>	<b>24.3155</b>
<b>EUR/RUB</b>	<b>36.08</b>
<b>EUR/USD</b>	<b>1.4839</b>
<b>GBP/USD</b>	<b>1.9596</b>
<b>USD/JPY</b>	<b>105.98</b>
<b>USD/CHF</b>	<b>1.0841</b>

## ЗАО «Балтийское Финансовое Агентство»

197376, Санкт-Петербург, пр. Медиков, 10,  
Тел.: + 7 (812) 329-81-81, факс: + 7 (812) 329-81-80  
[info@bfa.ru](mailto:info@bfa.ru)  
[www.bfa.ru](http://www.bfa.ru)

<b>Управление брокерских и дилерских операций</b>	<b>+ 7 (812) 329-81-95 + 7 (812) 329-81-99</b>
<b>Сергей Булгаков,</b> Ведущий специалист по дилерской деятельности	<b>s.bulgakov@bfa.ru</b>
<b>Лазарев Игорь,</b> Ведущий специалист по дилерской деятельности	<b>i.lazarev@bfa.ru</b>
<b>Сергей Подузов,</b> Начальник Аналитического отдела Управления брокерских и дилерских операций	<b>s.poduzov@bfa.ru</b>
<b>Мария Микрюкова,</b> Аналитик Аналитического отдела Управления брокерских и дилерских операций	<b>m.mikryukova@bfa.ru</b>
<b>Клиентский отдел (брокерское и депозитарное обслуживание)</b>	<b>client@bfa.ru</b>
<b>Виктория Константинова,</b> Начальник клиентского отдела	<b>+ 7 (812) 329-81-91 v.konstantinova@bfa.ru</b>
<b>Элина Стрельцова</b>	<b>+ 7 (812) 329-81-71 e.streltsova@bfa.ru</b>
<b>Екатерина Кукушкина</b>	<b>+ 7 (812) 329-81-96 e.kukushkina@bfa.ru</b>
<b>Елена Багаева</b>	<b>+ 7 (812) 329-81-74 e.bagaeva@bfa.ru</b>

*Настоящий обзор был подготовлен отделом информационного сопровождения дилерских операций ЗАО «Балтийское Финансовое Агентство» и носит исключительно информационный характер. Данная информация не может рассматриваться как обязательство компании по заключению сделок с инвестиционными инструментами, упоминаемыми в публикации. Информация, содержащаяся в обзоре, получена из источников, признаваемых нами достоверными, однако ЗАО «Балтийское Финансовое Агентство» не несет ответственности за точность представленных данных. ЗАО «Балтийское Финансовое Агентство», ее клиенты и сотрудники могут иметь позицию или какой-либо интерес в любых сделках и инвестициях прямо или косвенно упоминаемых в настоящей публикации. ЗАО «Балтийское Финансовое Агентство» и ее сотрудники не несут ответственности за прямой или косвенный ущерб, наступивший в результате использования настоящей публикации или ее содержания. Мы напоминаем, что любые инвестиции в российские ценные бумаги связаны со значительным риском.*