


# Еженедельный

15.01.2008

# отчет

по паевым  
инвестиционным  
фондам



# Содержание

## 3 Обзор ситуации на рынках

Рынок облигаций: ситуация и наши комментарии  
Рынок акций: ситуация и наши комментарии

## 4 Паевые фонды УК ПСБ

Инвестиционные стратегии  
Подходы к инвестированию  
Результаты работы ПИФов

## 5 Фонд облигаций «Финансист»

## 6 Фонд смешанных инвестиций «Титан»

## 7 Фонд акций «СТОИК»

## 8 Фонд акций «СТОИК-Нефть и Газ»

## 9 Фонд акций «СТОИК-Телекоммуникации»

## 10 Фонд акций «СТОИК-Металлургия и Машиностроение»

## 11 Фонд акций «СТОИК-Электроэнергетика»

## 12 Фонд акций «СТОИК-Потребительский сектор»

## 13 Индексный фонд «УК ПСБ-Индекс ММВБ»

## 14 Фонд акций «ОПЛОТ»

## 15 Фонд акций «ОПЛОТ-Металлургия»

## 16 Фонд акций «ОПЛОТ-Электроэнергетика»

## 17 Контакты

**Информационная служба:**  
ежедневно 9.00–22.00 мск

**(812) 380-0-380**

**(495) 221-0-525**

**8(800) 200-1-800\***

\*- звонок по России бесплатный

**Пункты продаж УК ПСБ:**  
**Санкт-Петербург:**

ул. Малая Конюшенная, 5  
пн — пт 10.00 — 20.00,  
сб 11.00 — 16.00  
тел.: **(812) 334-9887**

ул. Восстания, 25  
пн — пт 10.00 — 20.00,  
сб 11.00 — 16.00  
тел.: **(812) 579-7114,**  
**(812) 272-7818**

пр. Медиков, 10  
пн — пт 10.00—19.00,  
сб 11.00—16.00,  
тел.: **(812) 334-9789**

**Москва:**

Представительство УК ПСБ  
ул. Краснопролетарская, 35  
пн — пт 10.00 — 20.00,  
сб 11.00 — 16.00  
тел.: **(495) 609-2598**

Правила ОПИФ облигаций «Финансист» под управлением ООО «УК ПСБ» зарегистрированы ФКЦБ России 30.04.2003 за №0105-58227406. Правила ОПИФ смешанных инвестиций «Титан» под управлением ООО «УК ПСБ» зарегистрированы ФКЦБ России 30.04.2003 за №0106-58227563. Правила ОПИФ акций «Стоик» под управлением ООО «УК ПСБ» зарегистрированы ФКЦБ России 30.04.2003 за №0107-58227487. Правила ОПИФ «УК ПСБ - Индекс ММВБ» под управлением ООО «УК ПСБ» зарегистрированы ФСФР России 14.12.2006 за № 0705-75408380. Правила ИПИФ акций «Оплот» под управлением ООО «УК ПСБ» зарегистрированы ФСФР РФ 28.03.2006 за № 0494-75408598. Правила ОПИФ акций «СТОИК-Нефть и Газ» под управлением ООО «УК ПСБ» зарегистрированы ФСФР России 31.05.2007 за №0835-75409439. Правила ОПИФ акций «СТОИК-Телекоммуникации» зарегистрированы ФСФР России 31.05.2007 за №0838-75409511. Правила ИПИФ акций «ОПЛОТ-Электроэнергетика» под управлением ООО «УК ПСБ» зарегистрированы ФСФР России 31.05.2007 за №0833-75409356. Правила ИПИФ акций «ОПЛОТ-Металлургия» под управлением ООО «УК ПСБ» зарегистрированы ФСФР России 31.05.2007 за № 0836-75409592. Правила ОПИФ акций «СТОИК-Металлургия и Машиностроение» под управлением ООО «УК ПСБ» зарегистрированы ФСФР России 08.11.2007 за №1068-58229629. Правила ОПИФ акций «СТОИК-Потребительский сектор» под управлением ООО «УК ПСБ» зарегистрированы ФСФР России 08.11.2007 за №1067-58228653. Правила ОПИФ акций «СТОИК-Электроэнергетика» под управлением ООО «УК ПСБ» зарегистрированы ФСФР России 08.11.2007 за №1066-58229701. Стоимость инвестиционных паев может увеличиваться и уменьшаться, результаты инвестирования в прошлом не определяют доходы в будущем, государство не гарантирует доходность инвестиций в паевые инвестиционные фонды. Прежде чем приобрести инвестиционный пай, следует внимательно ознакомиться с правилами доверительного управления паевым инвестиционным фондом. Взимание скидок и надбавок уменьшает доходность инвестиций в ПИФы. Все данные приведены без учета максимальной надбавки при приобретении и максимальной скидки при погашении. Лицензия ФСФР России №21-00-1-00091 от 15 ноября 2002 г.

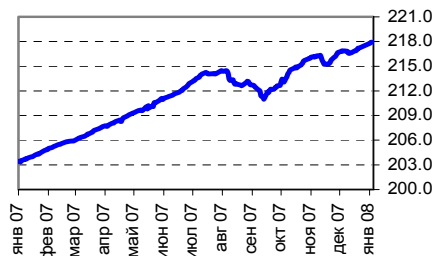
# Обзор ситуации на рынках

## Ситуация на рынке облигаций

Доходность американских десятилетних казначейских облигаций в начале года продолжила снижаться, прошлую неделю она закончила на отметке 3,81% (-4 базисных пункта за неделю, -12 базисных пунктов по отношению к закрытию 31 декабря). В последний раз этих уровней доходность UST-10 достигала весной 2004 года, когда базовая учетная ставка составляла 1% (сейчас 4,25%).

На рынке рублевого долга активность торгов в первые рабочие дни нового года (9-11 января) была очень низкой.

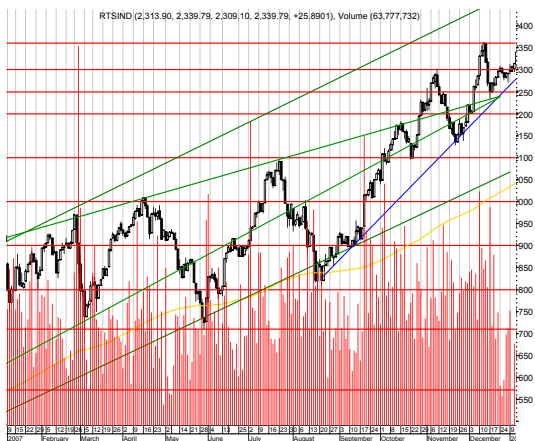
### Изменение индекса CBONDS с начала 2007 года



## Ситуация на рынке акций

К моменту начала нового рабочего года на российском рынке внешний фон был неоднозначным. Потери основных американских индексов по отношению к концу 2007 года уже превышали 5%. В то же время, достаточно сильно выглядели сырьевые рынки. На этом фоне российский рынок смог начать 2008 год умеренным ростом котировок, уже в начале торгов 9 января индекс РТС преодолел психологически важную отметку 2300 пунктов, и оставшуюся часть недели провел в «боксовике» вокруг этого уровня. По итогам торгов в пятницу индекс РТС составил 2313,90 пунктов (+1,02% к закрытию 28 декабря), индекс ММВБ закрылся на отметке 1914,48 пунктов (+1,36% к закрытию 28 декабря).

### Изменение индекса RTS с начала 2007 года



## Наши комментарии по рынку облигаций

Пока в России продолжались новогодние каникулы, на американский рынок снова вернулись страхи рецессии, основной причиной которых стали удручающие показатели по рынку труда. Согласно данным отчета о занятости министерства труда США, безработица в декабре увеличилась до 5,0% по сравнению с 4,7% в ноябре, а количество вновь созданных рабочих мест выросло всего на 18 тысяч. Кроме того, индекс активности в производственной сфере (ISM Manufacturing) в декабре упал до 47,7 пункта, минимального уровня с апреля 2003 года. Причем значение индекса ниже 50 пунктов означает снижение активности. Индекс деловой активности в сфере услуг в декабре также снизился, хотя и не так значительно (с 54,1 до 53,9 пунктов).

Заметное влияние на рынки оказало выступление Бена Бернанке в прошлый четверг, в котором глава ФРС констатировал, что риски ослабления американской экономики стали более явными, в связи с чем может быть необходимым дальнейшее ослабление денежно-кредитной политики, и отметил, что ФРС готова действовать решительно. На этом фоне к концу недели вероятность понижения базовой учетной ставки до конца января как минимум на 50 базисных пунктов достигла, по мнению участников рынка, практически 100%. Впрочем, новый негатив из финансового сектора (сообщения о том, что списание активов крупнейшими банками может превысить предварительные прогнозы) способен перевесить надежды на смягчение денежно-кредитной политики.

## Наши комментарии по рынку акций

Характерной чертой недели стала разнонаправленная динамика ликвидных бумаг. Основной вклад в рост российских индексов по итогам первой недели года внесли бумаги нефтегазового сектора, в первую очередь Газпром (+3,8%). В лидерах роста оказался металлургический сектор. Котировки Полус Золото (+7%) и Полиметалла (+20%) выросли благодаря значительному росту мировых цен на золото и серебро. В частности, цены на золото установили новый рекорд, впервые превысив 875 долл. за тройскую унцию, а к началу текущей недели они уже вплотную приблизились к 900 долл. за унцию. Для котировок акций Полиметалла основным драйвером стало сообщение о том, что компания выполнила свои обязательства перед ABN Amro на поставку серебра по фиксированным ценам. Также пользовались спросом котировки металлургических комбинатов (НЛМК +5,5%, ММК +2,8%).

Таким образом, ход торгов в первые рабочие дни нового, 2008 года, внушает умеренный оптимизм: кризис ликвидности на внешних финансовых рынках далек от завершения, и продемонстрированная российским рынком уже не в первый раз за последние несколько месяцев способность абстрагироваться от внешнего негатива будет важнейшей предпосылкой для продолжения долгосрочного роста. Впрочем, новости с внешних рынков акций и американская макроэкономическая статистика в любом случае остаются одним из основных драйверов краткосрочных движений на российском рынке. Среди важнейших данных текущей недели можно отметить индексы цен CPI и PPI и отчет о розничных продажах, а также обзор состояния экономики США, известный как «Бежевая книга» ФРС.

По нашему мнению, если американская статистика не окажется сильно хуже ожиданий, на текущей неделе российские индексы на возросших оборотах торгов продолжат рост. Следующей актуальной целью является недавний исторический максимум – 2360 пунктов по индексу РТС, однако не факт, что он будет преодолен уже на этой неделе.

# Паевые фонды УК ПСБ

## Инвестиционные стратегии

**Инвестиционная стратегия** - это сочетание инвестиционной цели, потенциальной доходности и уровня риска паевого инвестиционного фонда. УК ПСБ разработала четыре инвестиционных стратегии: консервативную, сбалансированную, агрессивную, перспективных инвестиций.

**1. Консервативная инвестиционная стратегия** предназначена для тех инвесторов, основной целью которых является ограничение уровня риска. Также она может представлять интерес для активных инвесторов, стремящихся переждать падение на рынке акций. Основным объектом инвестиций являются облигации - инструменты с фиксированной доходностью, приносящие сравнительно небольшой, но стабильный и предсказуемый доход. В линейке ПИФов УК ПСБ консервативную стратегию реализует **фонд облигаций «Финансист»**.

**2. Сбалансированная инвестиционная стратегия** предназначена для тех инвесторов, целью которых является получение дохода выше, чем в фондах облигаций, с риском меньшим, чем в фондах акций. Сбалансированное сочетание риска и доходности достигается за счет распределения активов фонда между акциями и облигациями, в зависимости от конъюнктуры рынка управляющий может менять это соотношение. В линейке ПИФов УК ПСБ сбалансированная стратегия представлена **фондом смешанных инвестиций «Титан»**.

**3. Агрессивная инвестиционная стратегия** предназначена для тех инвесторов, которые готовы рисковать ради повышенного потенциала инвестиций. Основным объектом инвестиций являются акции. В линейке ПИФов УК ПСБ представлена **семейством открытых фондов акций «Стоик»** («Стоик», «Стоик-Нефть и Газ», «Стоик-Телекоммуникации», «Стоик - Потребительский сектор», «Стоик - Металлургия и Машиностроение», «Стоик-Электроэнергетика») и **индексным фондом «УК ПСБ-Индекс ММВБ»**, который нацелен на получение результата, максимально приближенного к результатам рынка в целом.

**4. Стратегия перспективных инвестиций** предназначена для тех инвесторов, основной целью которых является значительный долгосрочный прирост капитала, достигаемый за счет инвестирования в компании с большим потенциалом роста и существенной недооценкой активов. Как правило, акции этих компаний низколиквидны, поэтому стратегию перспективных инвестиций в линейке ПИФов УК ПСБ реализует **семейство интервальных фондов акций «Оплот»** («Оплот», «Оплот-Электроэнергетика» и «Оплот-Металлургия»).

## Подходы к управлению

Паевые инвестиционные фонды УК ПСБ различаются между собой не только инвестиционными стратегиями, но также и **подходом к управлению**.

**Классический подход к управлению** отражает мнение управляющего о текущей ситуации на рынке, наиболее перспективных отраслях и эмитентах. Роль управляющего в принятии инвестиционных решений - высокая. Фонды: **«Финансист», «Титан», «Стоик», «Оплот»**.

**Концентрированный/отраслевой подход к управлению:** активы фонда инвестируются в акции компаний только одной отрасли. Роль управляющего в принятии инвестиционных решений - умеренная. **Открытые и интервальные отраслевые фонды акций УК ПСБ..**

**Индексный подход к управлению:** инвестиционный портфель индексного фонда - это точное соответствие биржевому индексу. Роль управляющего в принятии инвестиционных решений - незначительная. **Фонд «УК ПСБ - Индекс ММВБ»**.

## Результаты работы ПИФов

Изменение стоимости паев открытых паевых фондов под управлением УК ПСБ по состоянию на 31 декабря 2007

Паевой фонд	1 мес.	3 мес.	6 мес.	1 год	3 года
УК ПСБ - Индекс ММВБ	+2.98%	+7.60%	+13.70%	+11.49%	н/д
Стоик	+2.83%	+6.39%	+10.30%	+9.29%	+148.63%
СТОИК-Телекоммуникации	+6.91%	+14.26%	+10.74%	н/д	н/д
СТОИК-Нефть и Газ	+5.41%	+9.40%	+13.73%	н/д	н/д
СТОИК-Потребительский сектор	н/д	н/д	н/д	н/д	н/д
СТОИК-Металлургия и Машиностроение	н/д	н/д	н/д	н/д	н/д
СТОИК-Электроэнергетика	н/д	н/д	н/д	н/д	н/д
Титан	+2.04%	+4.81%	+8.59%	+7.47%	+93.36%
Финансист	+0.88%	+2.11%	+2.64%	+4.68%	+29.71%

Изменение стоимости пая интервальных паевых фондов под управлением УК ПСБ по состоянию на 31 декабря 2007

Паевой фонд	1 мес.	3 мес.	6 мес.	1 год	3 года
Оплот	+4.51%	+12.85%	+13.48%	+23.93%	н/д
Оплот-Электроэнергетика	+6.27%	+4.87%	-6.70%	н/д	н/д
Оплот-Металлургия	+3.56%	+13.45%	+19.15%	н/д	н/д

# Открытый фонд облигаций «Финансист»

## Стратегия консервативная

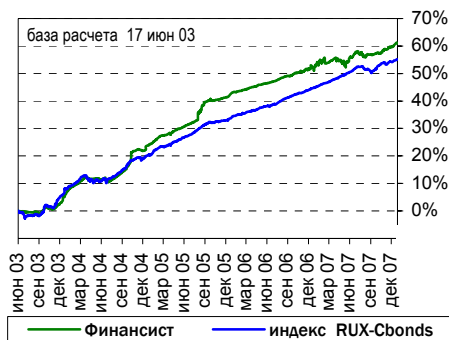
**ФИНАНСИСТ** - открытый паевой инвестиционный фонд облигаций – будет интересен тем инвесторам, для которых более важен низкий уровень риска, чем высокая потенциальная доходность инвестиций. Средства пайщиков вкладываются в федеральные, субфедеральные, муниципальные и корпоративные облигации. При благоприятной ситуации на рынке часть активов фонда может быть инвестирована в акции, что позволяет повысить потенциал инвестиций. Необходимо отметить, что, как правило, изменение стоимости пая фондов облигаций происходит плавно, без резких взлетов и падений, так как рыночная стоимость облигаций в значительной степени зависит от заранее известных величин – номинала облигации, размера купона и срока обращения.

Консервативная стратегия подходит как для среднесрочных, так и для долгосрочных вложений. Рекомендуемый инвестиционный горизонт (предполагаемый срок инвестирования) - более одного года.

## Наши действия

На прошлой неделе в портфеле фонда «Финансист» существенных изменений мы не производили. Доля денежных средств в портфеле фонда незначительно выросла и составляет 20,28%, стоимость чистых активов фонда по сравнению с концом 2007 года выросла на 0,6%. Суммарная доля корпоративных облигаций в портфеле фонда составляет 79,65%.

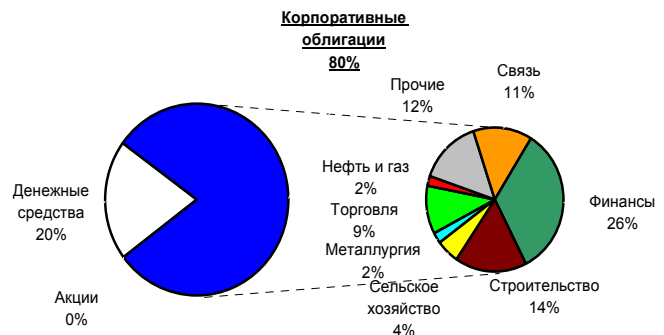
## Прирост стоимости пая в сравнении с приростом индекса RUX-CBONDS



## Динамика показателей фонда на фоне динамики рынка

	СЧА, млн. руб	Число пайщиков	Стоимость пая, руб.	Индекс RUX-Cbonds*
29.12.2007	974.5	827	1601.70	217.2
11.01.2008	980.1	831	1608.73	217.9
Изменение	(+ 0.6%)	(+ 0.5%)	(+ 0.4%)	(+ 0.3%)

## Структура портфеля фонда



11.01.2008

Наименование	29.12.2007	11.01.2008
<b>Акция</b>	<b>0.06</b>	<b>0.06</b>
ОГК-5 Холдинг АО		
ОГК-5, ао	0.05	0.05
ОГК-5, ао доп.вып.		
ТГК-5 Холдинг АО		
ТГК-5, ао	0.01	0.01
ТГК-5, ао доп.вып.		
<b>Облигации российских хозяйственных обществ</b>	<b>80.20</b>	<b>79.65</b>
Агрохолдинг-Финанс, 1	0.55	0.55
АПК Аркада, 1	0.90	0.90
АПК Аркада, 3	2.72	2.71
АПК ОГО, 2	0.07	0.07
Банк Союз, 1	1.92	1.91
Дальсвязь, 3	0.65	0.65
ДОМОЦЕНТР, 1	4.87	4.85
ИНПРОМ, 2	0.04	0.04
Миракс Групп, 1	2.09	2.08
Митлэнд Фуд Групп, 1	1.85	1.84
Московский Залоговый банк, 1	8.15	8.13
Московское областное ипотечное агентство, 3	8.69	8.66
НК Альянс, 1	1.74	1.72
Объединенная металлургическая компания, 1	2.01	2.00
Очаково, 2	0.43	0.42
Промтрактор-Финанс, 1	0.92	0.92
Радионет, 1	10.45	10.41
РИГрупп, 1	9.81	9.64
Стройтрансгаз, 1	1.81	1.81
ТВЗ, 3	0.01	0.01
Удмуртнефтепродукт, 1	1.88	1.87
УРСА Банк, 7	8.16	8.11
Энергоцентр, 1	10.50	10.35
<b>Денежные средства</b>	<b>19.74</b>	<b>20.28</b>

# Открытый фонд смешанных инвестиций «Титан»

## Стратегия сбалансированная

**ТИТАН** – открытый паевой инвестиционный фонд смешанных инвестиций – предназначен для тех инвесторов, которые предпочитают сбалансированное сочетание риска и потенциала инвестиций. Объектом инвестирования средств фонда могут быть акции и облигации российских предприятий, а также облигации Российской Федерации и субъектов Российской Федерации. Распределение активов фонда между акциями и облигациями обеспечивает больший потенциал инвестиций, чем у фондов облигаций, при рисках существенно меньших, чем у фондов акций. Гибкая инвестиционная декларация фонда позволяет варьировать соотношение акций и облигаций в портфеле, что дает управляющему дополнительные возможности для регулирования соотношения риска и доходности в зависимости от рыночной ситуации.

## Наши действия

Перспективы российского рынка акций представляются умеренно позитивными, поэтому суммарная доля акций в портфеле фонда «Титан» превышает 70%, около половины этой доли приходится на акции нефтегазового сектора. На прошлой неделе в портфеле фонда «Титан» мы увеличили долю акций ГМК Норильский Никель.

В облигационной части портфеля существенных изменений не произошло.

Стоимость чистых активов фонда по сравнению с концом 2007 года выросла на 0,8%.

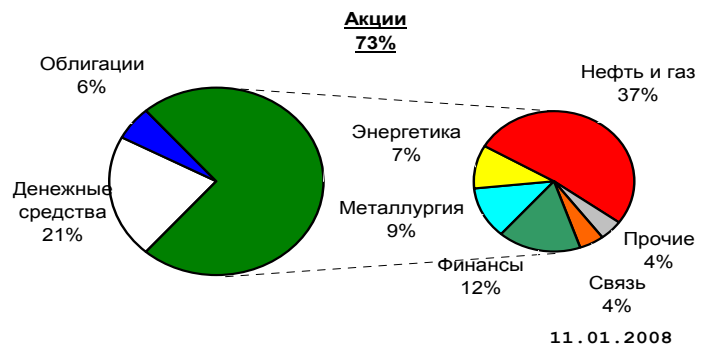
## Прирост стоимости пая в сравнении с приростом смешанного индекса СВBONDS/RTS



## Динамика показателей фонда на фоне динамики рынка

	СЧА, млн. руб	Число пайщиков	Стоимость пая, руб.	Индекс СВBONDS/PTC
29.12.2007	546.6	3340	2642.35	
11.01.2008	551.1	3329	2668.35	
Изменение	(+ 0.8%)	(- 0.3%)	(+ 1.0%)	(+ 0.7%)

## Структура портфеля фонда



Наименование	29.12.2007	11.01.2008
<b>Акция</b>	<b>70.33</b>	<b>72.84</b>
Банк ВТБ, ао	2.43	2.37
Башнефть, ао	0.26	0.26
ГАЗПРОМ, ао	10.04	10.28
ГМК Норильский никель, ао	3.39	5.66
ЛУКОЙЛ, ао	10.03	9.83
Магнитогорский металлургический комбинат, ао	0.59	0.60
Мобильные ТелеСистемы, ао	3.13	3.10
НОВАТЭК, ао	1.57	1.72
ОГК-5 Холдинг АО		
ОГК-5, ао	0.87	0.88
ОГК-5, ао доп.вып.		0.00
Полус Золото, ао	1.16	1.24
РАО ЕЭС России, ао	5.73	5.71
РАО ЕЭС России, ап	0.83	0.83
Роснефть НК, ао	5.50	5.29
Сбербанк России, ао	9.30	9.43
Сбербанк России, ап	0.25	0.25
Северсталь, ао	1.07	1.11
Северсталь-авто, ао	0.29	0.31
Силовые машины, ао	0.97	0.96
Сургутнефтегаз, ао	4.39	4.47
Сургутнефтегаз, ап	0.61	0.60
Татнефть им.В.Д.Шашина, ао	1.35	1.39
ТТК-5 Холдинг АО		
ТТК-5, ао		
Транснефть АК, ап	1.98	1.97
Уралсвязьинформ, ао	0.54	0.54
Уфанефтехим, ао	1.02	1.02
Уфанефтехим, ап вып.2	0.68	0.67
Уфаоргсинтез, ао	1.55	1.54
Уфаоргсинтез, ап	0.84	0.84
<b>Облигации российских хозяйственных обществ</b>	<b>5.92</b>	<b>5.90</b>
АПК Аркада, з	0.20	0.20
Миракс Групп, 1	0.76	0.75
Митлэнд Фуд Групп, 1	1.76	1.75
НК Альянс, 1	0.96	0.95
Объединенная металлургическая компания, 1	2.25	2.25
<b>Денежные средства</b>	<b>23.75</b>	<b>21.26</b>



# Открытый фонд акций «СТОИК»

## Стратегия агрессивная

### Классический подход к управлению

**СТОИК** – открытый паевой инвестиционный фонд акций – предназначен для тех инвесторов, которые готовы ради большего потенциала инвестиций взять на себя определенные риски. Основным объектом инвестирования средств фонда являются акции российских акционерных обществ. Рыночная стоимость акций подвержена значительным колебаниям, так как зависит от всех факторов, влияющих на перспективы предприятия-эмитента (от производственных и финансовых показателей деятельности компании до политической и экономической ситуации в стране и мире). Однако в долгосрочной перспективе именно акции могут принести наибольший доход среди всех финансовых инструментов. Часть активов фонда «Стоик» может быть инвестирована в государственные, региональные и корпоративные облигации, что позволяет снизить риски фонда в случае ухудшения рыночной ситуации.

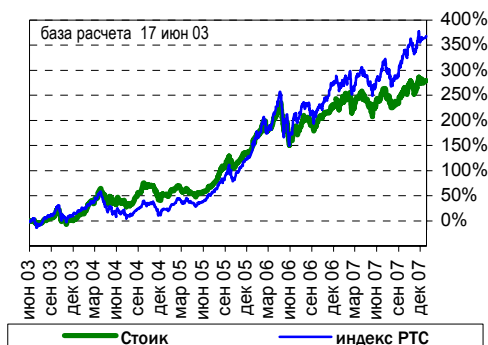
## Наши действия

В условиях возобновившегося роста котировок на российском рынке акций мы сохраняем суммарную долю акций в портфеле фонда «Стоик» близкой к 100%, основу портфеля, как и в фонде «Титан», составляют акции нефтегазового сектора.

В первые рабочие дни года существенных изменений в портфеле фонда мы не производили.

Стоимость чистых активов фонда по сравнению с концом 2007 года увеличилась на 0,9%.

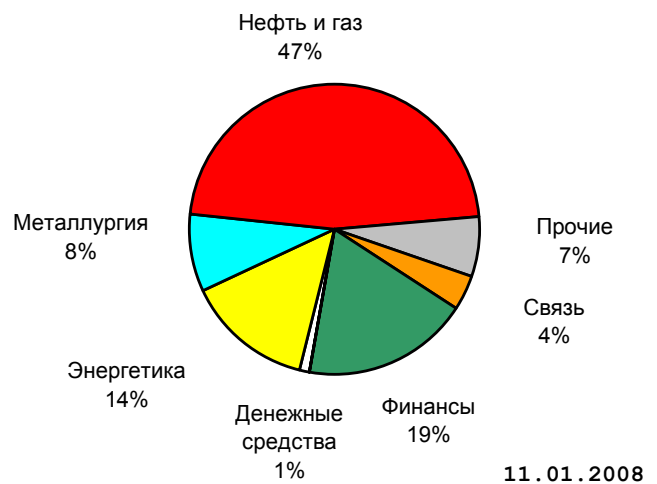
## Прирост стоимости пая в сравнении с приростом индекса РТС



## Динамика показателей фонда на фоне динамики рынка

	СЧА, млн. руб	Число пайщиков	Стоимость пая, руб.	Индекс РТС
29.12.2007	867.7	4449	3744.18	2291
11.01.2008	875.7	4436	3786.54	2314
Изменение	(+ 0.9%)	(- 0.3%)	(+ 1.1%)	(+ 1.0%)

## Структура портфеля фонда



Наименование	29.12.2007	11.01.2008
<b>Акция</b>	<b>98.55</b>	<b>98.82</b>
Аптечная сеть 36.6, ао	0.18	0.18
Банк ВТБ, ао	6.39	6.24
Башнефть, ао	0.32	0.32
ВЕРОФАРМ, ао вып.2	1.96	2.05
ГАЗПРОМ, ао	13.13	13.43
ГМК Норильский никель, ао	4.60	4.59
ДИКСИ Групп, ао	0.41	0.42
ЛУКОЙЛ, ао	12.72	12.47
Магнит, ао	0.93	1.01
Магнитогорский металлургический комбинат, ао	2.66	2.70
Мобильные ТелеСистемы, ао	3.84	3.82
НОВАТЭК, ао	2.12	2.32
Новороссийское морское пароходство, ао	0.14	0.14
ОГК-5 Холдинг АО		
ОГК-5, ао		
РАО ЕЭС России, ао	14.27	14.23
Роснефть НК, ао	6.22	5.98
Сбербанк России, ао	12.30	12.46
Северсталь, ао	0.24	0.25
Сургутнефтегаз, ао	6.42	6.53
Сургутнефтегаз, ап	2.53	2.50
Татнефть им.В.Д.Шашина, ао	1.85	1.91
ТГК-5 Холдинг АО		
ТГК-5, ао		
ТГК-5, ао доп.вып.		
Уфанефтехим, ао	1.06	1.05
Уфанефтехим, ап вып.1		
Уфанефтехим, ап вып.2	0.50	0.49
Уфаоргсинтез, ао	1.92	1.91
Уфаоргсинтез, ап	0.97	0.97
Южный Кузбасс, ао	0.87	0.84
<b>Денежные средства</b>	<b>1.45</b>	<b>1.18</b>

# Открытый фонд акций «СТОИК-Нефть и Газ»

## Стратегия агрессивная

Концентрированный подход к управлению

Основным объектом инвестирования для ОПИФ акций **СТОИК-Нефть и Газ** являются акции предприятий, осуществляющих добычу, переработку и транспортировку нефти и газа. Привлекательность нефтегазовой отрасли обусловлена её стратегическим значением для динамичного развития российской экономики. Именно в этой отрасли работают самые крупные и известные российские корпорации (Газпром, Лукойл, Роснефть и др.)

Зависимость от конъюнктуры отдельно взятой отрасли существенно увеличивает уровень риска, поэтому паи фонда «СТОИК-Нефть и Газ» мы рекомендуем в первую очередь опытным инвесторам, имеющим собственное представление о привлекательности отдельных отраслей экономики.

Формирование открытого паевого инвестиционного фонда акций «СТОИК-Нефть и Газ» началось 22 июня и завершилось 28 июня 2007 года.

Паи фонда «СТОИК-Нефть и Газ» можно приобрести в офисах Управляющей компании ПСБ по адресам:

## Структура портфеля фонда

Наименование	29.12.2007	11.01.2008
<b>Акция</b>	<b>97.14</b>	<b>97.30</b>
Башнефть, ао	1.43	1.39
Башнефть, ап	0.46	0.44
Газпром нефть, ао	4.09	4.05
ГАЗПРОМ, ао	14.56	14.55
ЛУКОЙЛ, ао	14.18	13.57
НОВАТЭК, ао	12.75	14.96
Оренбургнефть, ао		
Оренбургнефть, ап		
РИТЭК, ао	0.76	0.74
Роснефть НК, ао	14.18	13.32
Славнефть-Мегионнефтегаз, ао	0.93	0.90
Славнефть-Мегионнефтегаз, ап	0.76	0.74
Сургутнефтегаз, ао	9.53	9.47
Сургутнефтегаз, ап	3.55	3.43
Татнефть им.В.Д.Шашина, ао	9.42	9.49
Татнефть им.В.Д.Шашина, ап	0.93	0.91
Транснефть АК, ап	7.81	7.59
Уфанефтехим, ао	0.79	0.77
Уфанефтехим, ап вып.1	0.67	0.65
Уфанефтехим, ап вып.2	0.33	0.32
<b>Денежные средства</b>	<b>2.86</b>	<b>2.70</b>

г. С-Петербург:

пр. Медиков, д. 10  
тел.: (812) 334-97-89

ул. Восстания, д. 25  
тел.: (812) 579-71-14

г. Москва:

ул. Малая Конюшенная, д. 5  
тел.: (812) 334-98-87

ул. Краснопролетарская, д. 35  
тел.: (495) 609-25-98



# Открытый фонд акций «СТОИК-Телекоммуникации»

## Стратегия агрессивная

### Концентрированный подход к управлению

Основным объектом инвестирования для ОПИФ акций **СТОИК-Телекоммуникации** являются акции компаний связи. Инвестиционная привлекательность отрасли обусловлена ожидаемыми высокими темпами развития как проводной, так и мобильной связи. При этом телекоммуникации это – один из тех секторов российской экономики, с помощью которых Россия может составить конкуренцию другим странам в развитии сферы высоких технологий. Одним из катализаторов для развития отрасли может послужить планируемая реорганизация холдинга Связьинвест. Примеры предприятий отрасли - Ростелеком, МТС, Северо-Западный Телеком.

Зависимость от конъюнктуры отдельно взятой отрасли существенно увеличивает уровень риска, поэтому паи фонда «СТОИК-Телекоммуникации» мы рекомендуем в первую очередь опытным инвесторам, имеющим собственное представление о привлекательности отдельных отраслей экономики.

Формирование открытого паевого инвестиционного фонда акций «СТОИК-Телекоммуникации» началось 22 июня и завершилось 28 июня 2007 года.

Паи фонда «СТОИК-Телекоммуникации» можно приобрести в офисах Управляющей компании ПСБ по адресам:

#### г. С-Петербург:

пр. Медиков, д. 10  
тел.: (812) 334-97-89

ул. Восстания, д. 25  
тел.: (812) 579-71-14

#### г. Москва:

ул. Малая Конюшенная, д. 5  
тел.: (812) 334-98-87

ул. Краснопролетарская, д. 35  
тел.: (495) 609-25-98

## Структура портфеля фонда

Наименование	29.12.2007	11.01.2008
<b>Акция</b>	<b>95.27</b>	<b>94.39</b>
АФК Система, ао	4.89	5.23
ВолгаТелеком, ао	6.18	6.06
ВолгаТелеком, ап	3.63	3.54
Вымпелком, ао	13.59	13.56
Дальсвязь, ао	2.46	2.51
Дальсвязь, ап	1.64	1.64
Мобильные ТелеСистемы, ао	14.54	14.25
Московская городская телефонная сеть, ао	1.37	1.34
Московская городская телефонная сеть, ап	2.37	2.33
РБК Информационные Системы, ао	1.76	1.87
Ростелеком, ао	7.27	7.26
Ростелеком, ап	3.81	3.78
Северо-Западный Телеком, ао	3.62	3.42
Северо-Западный Телеком, ап	2.33	2.28
Сибирьтелеком, ао	4.63	4.49
Сибирьтелеком, ап	3.17	3.00
Таттелеком, ао	1.86	1.88
Уралсвязьинформ, ао	4.89	4.82
Уралсвязьинформ, ап	1.97	1.95
Центральная телекоммуникационная компания, ао	2.39	2.38
Центральная телекоммуникационная компания, ап	2.82	2.77
Южная телекоммуникационная компания, ао	2.47	2.46
Южная телекоммуникационная компания, ап	1.61	1.54
<b>Денежные средства</b>	<b>4.73</b>	<b>5.61</b>

# Открытый фонд акций «СТОИК-Металлургия и Машиностроение»

## Стратегия агрессивная

### Концентрированный подход к управлению

Основным объектом инвестирования для ОПИФ акций **СТОИК-Металлургия и Машиностроение** являются акции металлургических комбинатов, горнорудных компаний, трубных заводов, машиностроительных заводов. Металлургия и машиностроение являются ведущими отраслями российской промышленности. Машиностроение, дающее 12% экспорта России, занимает по этому показателю 2-ое место после ТЭК. Машиностроение включает в себя более 3300 только крупных и средних предприятий. О масштабах российской металлургии говорят следующие цифры: РФ занимает 1-е место в мире по производству никеля, 2-е по производству алюминия, 3-е по разведанным запасам золота. Примеры предприятий отрасли – ГКМ Норильский Никель, Северсталь, Полюс Золото, Мечел, ТМК, Автоваз, Силовые Машины, Туламашзавод. Зависимость от конъюнктуры отдельно взятой отрасли существенно увеличивает уровень риска, поэтому паи фонда «СТОИК–Металлургия и Машиностроение» мы рекомендуем в первую очередь опытным инвесторам, имеющим собственное представление о привлекательности отдельных отраслей экономики.

Формирование открытого паевого инвестиционного фонда акций «СТОИК-Металлургия и Машиностроение» началось 26 и завершилось 28 ноября 2007 года.

Паи фонда «СТОИК-Металлургия и Машиностроение» можно приобрести в офисах Управляющей компании ПСБ по адресам:

#### г. С-Петербург:

пр. Медиков, д. 10  
тел.: (812) 334-97-89

ул. Восстания, д. 25  
тел.: (812) 579-71-14

#### г. Москва:

ул. Малая Конюшенная, д. 5  
тел.: (812) 334-98-87

ул. Краснопролетарская, д. 35  
тел.: (495) 609-25-98

## Структура портфеля фонда

Наименование	29.12.2007	11.01.2008
<b>Акция</b>	<b>96.45</b>	<b>94.96</b>
Автоваз, ао	4.99	4.75
Автоваз, ап	4.99	4.52
Ашинский металлургический завод, ао	9.31	9.41
ГАЗ, ао	6.89	6.63
ГМК Норильский никель, ао	8.28	7.97
КАМАЗ, ао	6.38	7.11
Корпорация ИРКУТ, ао	4.23	4.11
Магнитогорский металлургический комбинат, ао	8.25	8.07
Новолипецкий металлургический комбинат, ао	5.99	6.07
Северсталь, ао	6.89	6.92
Северсталь-авто, ао	8.40	8.54
Силовые машины, ао	5.44	5.22
Трубная металлургическая компания, ао	3.93	3.83
УАЗ ОАО, ао	4.14	3.97
Южный Кузбасс, ао	8.34	7.83
<b>Денежные средства</b>	<b>3.55</b>	<b>5.04</b>

# Открытый фонд акций «СТОИК-Электроэнергетика»

## Стратегия агрессивная

### Концентрированный подход к управлению

Основным объектом инвестирования для ОПИФ акций **СТОИК-Электроэнергетика** акции компаний, осуществляющих производство, сбыт и передачу электрической энергии. Проходящая в настоящее время реформа электроэнергетики, предполагающая постепенную либерализацию оптового и розничного рынка электроэнергии, будет способствовать развитию конкуренции и заставит предприятия отрасли развивать современные технологии, более эффективно использовать топливо, точнее планировать производственную деятельность, что будет стимулировать рост прибыли энергетических компаний и положительно скажется на котировках их акций.

Примеры предприятий отрасли – РАО ЕЭС, Мосэнерго, Иркутскэнерго, ОГК-3, ОГК-5, магистральные сетевые компании, гидроэлектростанции.

Зависимость от конъюнктуры отдельно взятой отрасли существенно увеличивает уровень риска, поэтому паи фонда «СТОИК-Электроэнергетика» мы рекомендуем в первую очередь опытным инвесторам, имеющим собственное представление о привлекательности отдельных отраслей экономики.

Формирование открытого паевого инвестиционного фонда акций «СТОИК-Электроэнергетика» началось 26 и завершилось 29 ноября 2007 года.

Паи фонда «СТОИК-Электроэнергетика» можно приобрести в офисах Управляющей компании ПСБ по адресам:

#### г. С-Петербург:

пр. Медиков, д. 10  
тел.: (812) 334-97-89

ул. Восстания, д. 25  
тел.: (812) 579-71-14

#### г. Москва:

ул. Малая Конюшенная, д. 5  
тел.: (812) 334-98-87

ул. Краснопролетарская, д. 35  
тел.: (495) 609-25-98

## Структура портфеля фонда

Наименование	29.12.2007	11.01.2008
<b>Акция</b>	<b>90.15</b>	<b>88.02</b>
Иркутскэнерго, ао	11.60	11.06
Московская городская электросетевая компания, ао	2.84	2.91
Московская объединенная электросетевая компания, ао	10.57	10.74
Мосэнерго, ао	6.03	5.84
Мосэнергогосбыт, ао	4.90	5.10
ОГК-2, ао	9.55	8.70
ОГК-3, ао	8.61	8.28
ОГК-4, ао	5.02	5.76
ОГК-5, ао	4.23	4.12
ОГК-6, ао	6.53	6.01
РАО ЕЭС России, ао	7.05	6.83
РАО ЕЭС России, ап	6.23	6.06
ТГК-5, ао	6.99	6.61
<b>Денежные средства</b>	<b>9.85</b>	<b>11.98</b>

# Открытый фонд акций «СТОИК-Потребительский сектор»

## Стратегия агрессивная

### Концентрированный подход к управлению

Основным объектом инвестирования для ОПИФ акций **СТОИК-Потребительский сектор** являются акции компаний, производящих потребительские товары, и акции российских банков. Одна из основных отличительных особенностей этих компаний с точки зрения инвестора – это ориентация на внутренний спрос и, как следствие, низкая зависимость финансовых результатов и рыночной капитализации эмитентов от конъюнктуры высоковолатильных внешних сырьевых рынков. При этом продолжающийся «потребительский бум» будет способствовать дальнейшему росту финансовых показателей компаний розничной торговли и банков и, соответственно, росту котировок их акций.

Примеры предприятий – Сбербанк, ВТБ, Магнит, Седьмой континент, Балтика, Лебедянский.

Зависимость от конъюнктуры отдельно взятой отрасли существенно увеличивает уровень риска, поэтому паи фонда «СТОИК-Потребительский сектор» мы рекомендуем в первую очередь опытным инвесторам, имеющим собственное представление о привлекательности отдельных отраслей экономики.

Формирование открытого паевого инвестиционного фонда акций «СТОИК-Потребительский сектор» началось 26 и завершилось 28 ноября 2007 года.

Паи фонда «СТОИК-Потребительский сектор» можно приобрести в офисах Управляющей компании ПСБ по адресам:

#### г. С-Петербург:

пр. Медиков, д. 10  
тел.: (812) 334-97-89

ул. Восстания, д. 25  
тел.: (812) 579-71-14

#### г. Москва:

ул. Малая Конюшенная, д. 5  
тел.: (812) 334-98-87

ул. Краснопролетарская, д. 35  
тел.: (495) 609-25-98

## Структура портфеля фонда

Наименование	29.12.2007	11.01.2008
<b>Акция</b>	<b>85.69</b>	<b>82.14</b>
Аптечная сеть 36,6, ао	11.07	10.52
Балтика, ао	1.28	1.12
Балтика, ап	2.08	1.79
Банк Возрождение, ао	5.40	5.59
Банк ВТБ, ао	13.44	12.85
Банк Москвы, ао	12.09	10.98
ВЕРОФАРМ, ао вып.2	11.40	10.51
ДИКСИ Групп, ао	4.72	4.25
КАЛИНА Концерн, ао	0.91	0.79
Лебедянский, ао	1.26	1.14
Магнит, ао	8.98	8.54
РОСБАНК АКБ, ао	1.39	1.22
Сбербанк России, ао	6.50	7.10
Сбербанк России, ап	5.17	5.73
<b>Денежные средства</b>	<b>14.31</b>	<b>17.86</b>

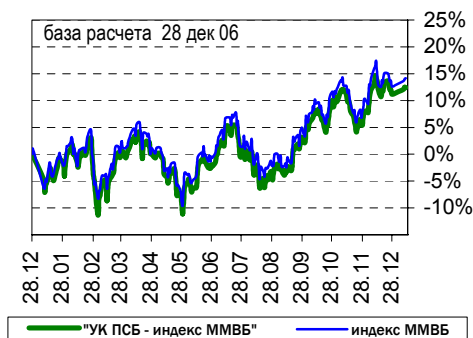
# Открытый индексный фонд «УК ПСБ-Индекс ММВБ»

## Стратегия агрессивная

### Индексный подход к управлению

**УК ПСБ - ИНДЕКС ММВБ** - открытый индексный паевой инвестиционный фонд (ОИПИФ). Инвестиционная декларация данного фонда предусматривает возможность вложения средств инвесторов в акции компаний, входящих в Индекс ММВБ. Данный фонд предназначен для инвесторов, уверенных в потенциале российской экономики и готовых инвестировать средства в акции самых крупных и надежных российских компаний. Результаты индексных фондов стремятся к результатам соответствующего индекса, на который ориентированы вложения фонда. Индексные фонды наименее зависимы от действий управляющей компании.

### Прирост стоимости пая в сравнении с приростом индекса ММВБ



### Динамика показателей фонда на фоне динамики рынка

	СЧА, млн. руб.	Число пайщиков	Стоимость пая, руб.	Индекс ММВБ
29.12.2007	389.4	1111	1111.61	1889
11.01.2008	391.8	1113	1124.20	1914
Изменение	(+ 0.6%)	(+ 0.2%)	(+ 1.1%)	(+ 1.4%)

### Структура портфеля фонда



Наименование	29.12.2007	11.01.2008
<b>Акция</b>	<b>98.94</b>	<b>98.89</b>
Автоваз, ао	0.34	0.33
Аэрофлот, ао	0.24	0.25
Банк ВТБ, ао	3.61	3.51
Банк Москвы, ао	0.68	0.69
ВолгаТелеком, ао	0.20	0.20
Газпром нефть, ао	0.86	0.87
ГАЗПРОМ, ао	14.61	14.61
ГМК Норильский никель, ао	7.65	7.41
ЛУКОЙЛ, ао	14.48	13.98
Мобильные ТелеСистемы, ао	6.28	6.34
Мосэнерго, ао	0.59	0.59
НОВАТЭК, ао	2.77	3.02
Новолипецкий металлургический комбинат, ао	0.93	0.98
ОГК-3, ао	0.93	0.92
ОГК-5 Холдинг АО		0.00
ОГК-5, ао	0.36	0.36
ОГК-5, ао доп. вып.		
Полюс Золото, ао	1.38	1.67
РАО ЕЭС России, ао	5.60	5.57
РАО ЕЭС России, ап	0.70	0.82
РБК Информационные Системы, ао	0.21	0.23
Роснефть НК, ао	5.48	5.25
Ростелеком, ао	1.44	1.46
Сбербанк России, ао	13.43	13.56
Сбербанк России, ап	1.11	1.12
Северсталь, ао	2.91	3.01
Сургутнефтегаз, ао	5.70	5.79
Сургутнефтегаз, ап	1.38	1.36
Татнефть им.В.Д.Шашина, ао	2.72	2.79
ТГК-5 Холдинг АО		
Транснефть АК, ап	1.76	1.62
Уралсвязьинформ, ао	0.57	0.57
<b>Денежные средства</b>	<b>1.06</b>	<b>1.11</b>

# Интервальный фонд акций «ОПЛОТ»

## Стратегия перспективных инвестиций Классический подход к управлению

**ИПИФ ОПЛОТ** - интервальный паевой инвестиционный фонд акций – для инвесторов, наиболее склонных к риску и готовых к долгосрочным вложениям в расчете на перспективу. Основным объектом инвестиций фонда являются акции средних и небольших предприятий, не обладающих на данный момент высокой капитализацией (так называемые акции «второго» эшелона), но относящихся к динамично развивающимся отраслям экономики, демонстрирующим потенциал роста, улучшение финансовых показателей, увеличение доли рынка. Поиск, полномасштабный и всесторонний анализ подобных перспективных ценных бумаг, недооцененных фондовым рынком, и приобретение их в состав активов фонда – основная задача Управляющей Компании.

Из-за того, что значительную часть активов могут составлять низколиквидные акции, прием заявок осуществляется только в определенные интервалы. В интервальном фонде управляющий точно знает объем средств фонда и период времени, в течение которого они находятся в его распоряжении, что также положительно влияет на качество управления фондом, а, следовательно, и на доходность.

## Структура портфеля фонда



Очередной интервал фонда «Оплот» откроется 14 марта 2007 года. Минимальная сумма для первичной покупки паев фонда – 50 000 руб. Паи фонда можно приобрести (погасить) по следующим адресам:

## Динамика показателей фонда на фоне динамики рынка

	СЧА, млн. руб.	Число пайщиков	Стоимость пая, руб.	Индекс РТС
30.11.2007	242.2	716	1536.54	2220
31.12.2007	257.1	707	1605.91	2291
Изменение	(+ 6.1%)	(- 1.3%)	(+ 4.5%)	(+ 3.2%)

## Структура портфеля фонда

Наименование	30.11.2007	29.12.2007
<b>Акция</b>	<b>99.44</b>	<b>90.45</b>
Архангельская магистральная сетевая компания, ао	1.73	0.79
Ашинский металлургический завод, ао	5.86	5.23
Башкирнефтепродукт, ао	2.21	1.79
Башнефть, ао	0.50	
Волгоградские магистральные сети, ао	1.74	0.75
Вольскцемент, ао	2.23	3.72
Воронежское акционерное самолетостроительное	0.63	0.66
Воронежское акционерное самолетостроительное	1.10	1.10
ГАЗПРОМ, ао	3.59	3.46
Главмосстрой ХК, ао	2.43	2.39
ГМК Норильский никель, ао	1.71	1.41
ДИКСИ Групп, ао	3.18	1.27
Ивановские магистральные сети, ап	1.22	0.71
Каменск-Уральский металлургический завод, ап	2.64	2.11
Карельский окатыш, ао	3.32	3.71
Комбинат Южуралникель, ао	3.23	7.41
ЛУКОЙЛ, ао	3.59	5.19
Магнитогорский металлургический комбинат, ао	2.62	2.30
Мобильные ТелеСистемы, ао	0.95	0.87
Московская объединенная электросетевая компания, ао	1.86	1.98
Нижнекамскнефтехим, ао	0.34	0.62
Нижнекамскнефтехим, ап	3.69	4.35
НИИ молекулярной электроники и завод "Микрон", ао	1.73	1.88
Новороссийское морское пароходство, ао	2.90	2.77
Новороссийское морское пароходство, ап	1.85	1.66
Ново-Уфимский нефтеперерабатывающий завод, ао	1.28	1.21
Ново-Уфимский нефтеперерабатывающий завод, ап		0.00
Ново-Уфимский нефтеперерабатывающий завод, ап2	1.48	1.21
ОГК-5, ао		0.00
ОГК-5, ао доп.вып.		0.00
Орскнефтеоргсинтез, ап	0.58	1.08
Полус Золото, ао	0.45	
РАО ЕЭС России, ао	3.17	2.91
Роснефть НК, ао	3.24	3.56
Ростелеком, ап		1.74
Сбербанк России, ао	2.55	2.23
Сбербанк России, ап	1.00	0.85
Северсталь-авто, ао	2.45	2.43
Сибирьтелеком, ао	1.84	1.56
Силловые машины, ао	2.57	2.30
Сургутнефтегаз, ао	0.92	
Татнефть им.В.Д.Шашина, ап	2.87	
ТГК-5, ао		0.00
ТГК-5, ао доп.вып.		0.00
Трубная металлургическая компания, ао	0.82	0.37
Уралсвязьинформ, ао	1.57	1.14
Уфанефтехим, ао	0.24	0.21
Уфанефтехим, ап вып.2	0.14	0.19
Уфаоргсинтез, ао	0.18	0.16
Уфаоргсинтез, ап	0.10	0.09
Уфимский нефтеперерабатывающий завод, ао	1.16	0.86
Уфимский нефтеперерабатывающий завод, ап	1.03	0.65
Уфимский нефтеперерабатывающий завод, ап1	0.01	0.01
Челябинский цинковый завод, ао	0.20	0.17
Челябинский цинковый завод, ао вып.4	1.81	1.49
Южно-Якутская энергетическая компания		0.23
Южный Кузбасс, ао	5.17	4.25
Ярославские магистральные сети, ао	1.75	1.45
<b>Денежные средства</b>	<b>0.55</b>	<b>9.55</b>

г. С-Петербург:

пр. Медиков, д. 10  
тел.: (812) 334-97-89

ул. Восстания, д. 25  
тел.: (812) 579-71-14

г. Москва:

ул. Малая Конюшенная, д. 5  
тел.: (812) 334-98-87

ул. Краснопролетарская, д. 35  
тел.: (495) 609-25-98

Также имеется возможность приобрести или погасить паи фонда по почте.



# Интервальный фонд акций «ОПЛОТ-Металлургия»

## Стратегия перспективных инвестиций Концентрированный подход к управлению

Основным объектом инвестирования для ИПИФ акций «ОПЛОТ-Металлургия» являются акции металлургических комбинатов, горнорудных компаний и трубных заводов. Металлургия – важная и успешно развивающаяся отрасль в экономике РФ. Россия занимает первое место в мире по производству никеля и второе по производству алюминия, третье место по разведанным запасам золота. Существенным потенциалом для роста обладает трубная промышленность, важным фактором развития которой является стратегически важное значение трубопроводного транспорта в российской экономике.

Примеры предприятий отрасли – ГКМ Норильский Никель, Северсталь, Магнитогорский Металлургический комбинат, Мечел, Трубная Металлургическая компания.

Зависимость от конъюнктуры отдельно взятой отрасли существенно увеличивает уровень риска, поэтому паи фонда «ОПЛОТ-Металлургия» мы рекомендуем в первую очередь опытным инвесторам, имеющим собственное представление о привлекательности отдельных отраслей экономики.

Паи фонда «ОПЛОТ-Металлургия» можно приобрести в офисах Управляющей компании ПСБ по адресам:

### г. С-Петербург:

пр. Медиков, д. 10  
тел.: (812) 334-97-89

ул. Восстания, д. 25  
тел.: (812) 579-71-14

### г. Москва:

ул. Малая Конюшенная, д. 5  
тел.: (812) 334-98-87

ул. Краснопролетарская, д. 35  
тел.: (495) 609-25-98

Также имеется возможность приобрести или погасить паи фонда по почте.

## Структура портфеля фонда

Наименование	30.11.2007	29.12.2007
<b>Акция</b>	<b>99.90</b>	<b>77.21</b>
Ашинский металлургический завод, ао	10.72	8.63
ГМК Норильский никель, ао	7.28	5.06
Карельский окатыш, ао	7.99	8.33
Комбинат Южуралникель, ао	5.13	5.03
Магнитогорский металлургический комбинат, ао	14.20	10.52
Новолипецкий металлургический комбинат, ао	2.84	2.18
Полюс Золото, ао	7.78	5.97
Северсталь, ао	14.09	10.39
Трубная металлургическая компания, ао	9.78	7.42
Челябинский цинковый завод, ао	0.47	0.33
Челябинский цинковый завод, ао вып.4	4.26	2.97
Южный Кузбасс, ао	13.30	10.38
<b>Денежные средства</b>	<b>0.10</b>	<b>22.79</b>

# Интервальный фонд акций «ОПЛОТ-Электроэнергетика»

## Стратегия перспективных инвестиций

### Концентрированный подход к управлению

Основным объектом инвестирования для ИПИФ акций «ОПЛОТ-Электроэнергетика» являются акции энергетических компаний. Российская энергетика – важная составляющая топливно-энергетического комплекса и одна из базовых отраслей современной экономики – находится на стадии активного реформирования и привлекает все новых инвесторов.

Примеры предприятий отрасли – РАО ЕЭС, Мосэнерго, Иркутскэнерго, ОГК-3, ОГК-5, магистральные сетевые компании

Зависимость от конъюнктуры отдельно взятой отрасли существенно увеличивает уровень риска, поэтому паи фонда «ОПЛОТ-Электроэнергетика» мы рекомендуем в первую очередь опытным инвесторам, имеющим собственное представление о привлекательности отдельных отраслей экономики.

Паи фонда «ОПЛОТ-Электроэнергетика» можно приобрести в офисах Управляющей компании ПСБ по адресам:

## Структура портфеля фонда

Наименование	30.11.2007	29.12.2007
<b>Акция</b>	<b>97.10</b>	<b>74.22</b>
Волжская ГЭС, ао	2.63	1.97
Вологдаэнерго, ао		0.75
Воткинская ГЭС, ао	1.10	0.84
Дагестанская региональная генерирующая компания, ао	0.97	0.81
Дагестанская энергосбытовая компания, ао	0.78	0.54
Дагэнерго, ао		0.08
Загорская ГАЭС, ао	1.01	0.79
Зейская ГЭС, ао	0.99	0.79
Иркутскэнерго, ао	5.05	6.74
Красноярская ГЭС, ао	1.85	1.20
Кубаньэнерго, ао		0.42
Московская городская электросетевая компания, ао	3.53	3.03
Московская объединенная электросетевая компания, ао	4.49	4.00
Мосэнерго, ао	2.83	1.96
Мосэнергобыт, ао	1.78	1.25
ОГК-2, ао	7.69	6.53
ОГК-3, ао	10.53	7.87
ОГК-4, ао	5.38	2.31
ОГК-5 Холдинг АО		
ОГК-5, ао	12.70	9.07
ОГК-6, ао	5.50	3.98
Омская энергосбытовая компания, ао	0.77	0.43
РАО ЕЭС России, ао	11.95	8.83
РАО ЕЭС России, ап	2.16	1.59
Саяно-Шушенская ГЭС, ао	5.05	3.85
Свердловэнерго, ао	1.77	1.20
Свердловэнерго, ап	0.32	0.22
Свердловэнергобыт, ао	0.30	0.21
ТГК-5 Холдинг АО		
ТГК-5, ао	1.58	1.09
ТГК-6, ао	1.73	1.30
ТГК-9 ао	1.90	
Якутскэнерго АК, ао	0.77	0.57
<b>Всего активов</b>	<b>2.90</b>	<b>25.78</b>

г. С-Петербург:

пр. Медиков, д. 10  
тел.: (812) 334-97-89

ул. Восстания, д. 25  
тел.: (812) 579-71-14

г. Москва:

ул. Малая Конюшенная, д. 5  
тел.: (812) 334-98-87

ул. Краснопролетарская, д. 35  
тел.: (495) 609-25-98

Также имеется возможность приобрести или погасить паи фонда по почте.

# Контакты

Адреса пунктов продаж паев	Время работы	Контактные телефоны
<b>Собственные офисы УК ПСБ</b>		
1 Санкт-Петербург, ул. Восстания, 25	пн.-пт.: 10.00-20.00, суб.: 11.00-16.00	(812) 579-7114 272-7818
2 Санкт-Петербург, пр. Медиков, 10	пн.-пт.: 10.00-19.00	(812) 334-9789
3 Санкт-Петербург, ул. Малая Конюшенная, 5	пн.-пт.: 10.00-20.00, суб.: 11.00-16.00	(812) 334-9887
4 Санкт-Петербург, Средний пр. ВО, 48/27, лит. А	пн.-пт.: 09.00-19.00	(812) 611-0079
5 Москва, ул. Краснопролетарская, 35	пн.-пт.: 10.00-20.00, суб.: 11.00-16.00	(495) 609-2598
6 Санкт-Петербург, ул. Савушкина, д.119, корп.3, литера А (гипермаркет «ОКЕЙ»)	Ежедневно: 10.00-22.00	(812) 611-0063
7 Санкт-Петербург, Богатырский пр., д. 13, литера А (гипермаркет «ОКЕЙ»)	Ежедневно: 10.00-22.00	(812) 611-0063
8 Санкт-Петербург, Выборгское шоссе, д. 3, корп.1, литера А (гипермаркет «ОКЕЙ»)	Ежедневно: 10.00-22.00	(812) 611-00-63
9 Санкт-Петербург, Московский пр., д. 137, литера А (гипермаркет «ОКЕЙ»)	Ежедневно: 10.00-22.00	(812) 611-00-63
<b>ОАО Банк ВТБ</b> (агент по приему заявок на приобретение, погашение и обмен инвестиционных паев)		
10 Москва, ул. Мясницкая, д.35 (Доп. офис №3 «Тургеневский»)	пн.-чт.: 10.00-17.00 пт.: 10.00-16.00	(495) 783-20-78, 783-19-59
11 Москва, Кутузовский пр-т, д.30/32 (Доп. офис №4 «Кутузовский»)	пн.-чт.: 10.00-17.00 пт.: 10.00-16.00	(495) 783-10-70 783-10-84
12 Москва, Погорельский пер., д.7, стр. 2 (Доп. офис №5)	пн.-чт.: 10.00-17.00 пт.: 10.00-16.00	(495) 258-74-70 783-10-93
13 Москва, ул. Воронцовская, д.43, стр. 1 (Доп. офис №6)	пн.-чт.: 10.00-17.00 пт.: 10.00-16.00	(495) 785-5935 785-5932
14 Москва, ул. Гашека, д.7 (Доп.офис №13 «Маяковский»)	пн.-чт.: 10.00-17.00 пт.: 10.00-16.00	(495) 783-18-71 доб. 4213
15 Москва, ул. Земляной вал, д.14-16/11, стр.1 (Дополнительный офис №16 «Земляной вал»)	пн.-чт.: 10.00-17.00 пт.: 10.00-16.00	(495) 783-11-24
16 Москва, Ленинский пр-т, дом.11, стр.1 (Дополнительный офис №18 «Гагаринский»)	пн.-чт.: 10.00-17.00 пт.: 10.00-16.00	(495) 783-10-51
17 Москва, ул. Садовая-Сухаревская, дом.8/12, стр.3 (Дополнительный офис №19 «Сухаревский»)	пн.-чт.: 10.00-17.00 пт.: 10.00-16.00	(495) 783-11-81
18 Подольск, ул. К.Готвальда, д.8 (Дополнительный офис №31 «Подольский»)	пн.-чт.: 10.00-17.00 пт.: 10.00-16.00	(495) 775-54-61

19	Белгород, пр-т Славы, 35а (Филиал ОАО Внешторгбанк в г. Белгороде (Центральный офис))	пн.-чт.: 10.00-17.00 пт.: 10.00-16.00	(4722) 58-02-85
20	Старый Оскол, м-н. Солнечный, 5 (Дополнительный офис в г. Старый Оскол филиала ОАО Внешторгбанк в г.	пн.-чт.: 10.00-17.00 пт.: 10.00-16.00	(4725) 42-11-51
21	Белгородская область, г. Губкин, ул. Королева, д.2 (Дополнительный офис в г. Губкин филиала ОАО	пн.-чт.: 10.00-17.00 пт.: 10.00-16.00	(47241) 4-70-92 4-70-89
22	Самара, ул. Маяковского, 14 (Филиал в г. Самаре)	пн.-чтв.: 10.00-17.00 птн.: 10.00-16.00	(846) 337-43-12, 337-43-13
23	Санкт-Петербург, ул. Большая Морская, 29 (Центральный офис (Филиал в г. Санкт-Петербурге))	пн.-чтв.: 10.00-17.00 птн.: 10.00-16.00	(812) 314-61-15
24	Санкт-Петербург, Каменноостровский пр., д. 10 (Доп. офис №1 филиала в г. Санкт-Петербург)	пн.-чтв.: 10.00-17.00 птн.: 10.00-16.00	(812) 332-09-68
25	Санкт-Петербург, ул. Есенина д. 5 (Доп. офис №6 филиала в г. Санкт-Петербург)	пн.-чтв.: 10.00-17.00 птн.: 10.00-16.00	(812) 329-07-73
26	Санкт-Петербург, В.О. 8-линия д.19 (Доп. офис №8 филиала в г. Санкт-Петербург)	пн.-чтв.: 10.00-17.00 птн.: 10.00-16.00	(812) 325-78-40, 325-58-35
27	Хабаровск, ул. Московская, 7 (Филиал ОАО Внешторгбанк в г. Хабаровске)	пн.-чтв.: 10.00-17.00 птн.: 10.00-16.00	(4212) 70-39-60, 32-86-34

### ОАО Банк ВТБ Северо-Запад (ранее ОАО ПСБ)

(агент по приему заявок на приобретение, погашение и обмен инвестиционных паев)

28	Санкт-Петербург, Невский пр., 140	пн.-птн.: 10.00—18.30	(812) 271-68-45 (812) 271-15-73
29	Смоленск, ул. Октябрьской революции, 9. (филиал Смоленский)	пн.-птн.: 09.30-17.00	(4812) 65-68-07, 35-07-05
30	Тула, ул. Революции, д.5. (филиал Тульский)	пн.-птн.: 09.00-16.00	(4872) 36-48-48 (4872) 36-18-90
31	Тосно, пр. Ленина, д.19 (филиал Тосненский)	пн.-чтв.: 09.30-16.00 птн.: 09.30-15.00	(81361) 2-08-63 (81361) 2-91-09
32	Выборг, пр. Ленина, д.10 (филиал в г. Выборг)	пн.-чтв.: 09.00-17.30 перерыв 13.00-14.00	(81378) 2-60-63
33	Вологда, пр. Победы, д.39 (филиал Вологодский)	пн.-птн.: 09.00-17.00 перерыв: 13.00-14.00	(8172) 79-50-70
34	Нижний Новгород, ул. Керченская, д.12 (филиал Нижегородский)	пн.-птн.: 09.00-16.00 перерыв: 13.00-14.00	(8312) 75-75-60, 75-75-61
35	Новосибирск, ул. Советская, д. 77б (филиал Новосибирский)	пн.-птн.: 09.30-16.00 перерыв: 13.00-14.00	(3832) 21-74-19
36	Барнаул, ул. Профинтерна, 38а (филиал Барнаульский)	пн.-чтв.: 09.30-17.00 птн.: 09.30-16.00	(3852) 35-92-24
37	Кемерово, ул. Кирова, 13 (филиал Кемеровский)	пн.-птн.: 09.00-16.00 перерыв: 13.00-14.00	(3842) 36-64-80
38	Краснодар, ул. Октябрьская, 44 (филиал Краснодарский)	пн.-птн.: 09.00-15.30 перерыв: 13.00-14.00	(861) 275-08-06
39	Краснодар, ул. Октябрьская, 44 (ДО филиала Краснодарский)	пн.-птн.: 09.00-15.30 перерыв: 13.00-14.00	(861) 275-15-13
40	Киров, ул. Мопра, 113-а (филиал в г. Киров)	пн.-птн.: 09.00-18.30	(8332) 36-50-80 (8332) 36-50-82

41	Псков, Интернациональный пер., д. 2 (филиал Псковский)	пн.-птн.: перерыв:	09.30-18.00 13.00-14.00	(8112) 74-02-88
42	Псков, ул. Коммунальная, д. 41 (ДО филиала Псковский)	пн.-птн.: перерыв:	09.30-15.30 13.00-14.00	(8112) 74-19-02
43	Челябинск, ул. Кирова, д.130 (филиал Челябинский)	пн.-птн.: перерыв:	09.30-17.00 13.00-14.00	(3512) 264-00-33 (3512) 264-00-39
44	Архангельск, ул. Поморская, д.2/68 (филиал Архангельский)	пн.-птн.:	09.30-16.00	(8182) 20-41-17
45	Республика Карелия, г. Петрозаводск, ул.Куйбышева, д.4 (Филиал «Петрозаводский»), VIP-офис банка	пн.-птн.: перерыв:	09.30-17.00 13.00-14.00	(8142) 76-53-05
46	г. Ульяновск, ул. Железной Дивизии, д. 6 (филиал "Ульяновский")	пн.-птн.: перерыв:	09.30-17.00 13.00-14.00	(8822) 41-74-27, 41-12-16
47	Республика Карелия, г. Костомукша, ул. Карельская, д.2 (филиал «Костомукшский»)	пн.-птн.: перерыв:	09.30-16.00 13.00-14.00	(81459) 77-6-58
48	г. Череповец, ул. Сталеваров, д. 30 (филиал "Череповецкий")	пн.-птн.: перерыв:	09.00-16.00 13.00-14.00	(8202) 53-41-66 (8202) 53-60-00

### ОАО Балтинвестбанк

(агент по приему заявок на приобретение, погашение и обмен инвестиционных паев)

49	Санкт-Петербург, ул. Дивенская, д.1, литера А (Центральный офис)	пн.-чтв.: птн.: перерыв:	09.30-17.00 09.30-16.00 13.00-14.00	(812) 326-1326
50	Санкт-Петербург, пл. Пролетарской Диктатуры, д. 6 (ДО «Смолянинский»)	пн.-пт.: сб.-вс.:	09.30-20.00 11.00-19.00	(812) 324-47-63 (812) 324-60-54
51	Санкт-Петербург, Невский пр. д. 105 (ДО «Невский 105»)	пн.-пт.: сб.-вс.: перерыв:	09.30-20.00 11.00-19.00 13.00-14.00	(812) 324-15-62
52	Санкт-Петербург, Большой пр. П.С., д. 33, литер А (ДО «Большой проспект П.С. 33»)	пн.-пт.: сб.-вс.: перерыв:	09.30-20.00 11.00-19.00 13.00-13.45	(812) 324-78-36
53	Санкт-Петербург, Невский пр., д. 44, литер А, помещение 35-Н (ДО «Невский 44»)	пн.-пт.: сб.-вс.:	09.30-20.00 11.00-19.00	(812) 324-23-96
54	Санкт-Петербург, Московский пр., д. 121 (ДО «Московский 121»)	пн.-пт.: сб.-вс.: перерыв:	10.00-20.00 11.00-19.00 13.00-13.45	(812) 388-02-39
55	Санкт-Петербург, ул. Ефимова, д. 3 (ДО «Сенная»)	пн.-пт.: сб.-вс.: перерыв:	09.30-20.00 11.00-19.00 13.00-14.00	(812) 740-46-06
56	Санкт-Петербург, ул. Торжковская, д. 1, корп. 2 (ДО «Торжковский»)	пн.-пт.: сб.-вс.: перерыв:	09.30-20.00 11.00-19.00 13.00-14.00	(812) 320-03-50
57	Санкт-Петербург, ул. Ивановская, д. 8/77, литер А, помещение 7Н (ДО «Ивановская 8»)	пн.-пт.: сб.-вс.: перерыв:	09.30-20.00 11.00-19.00 13.00-13.45	(812) 326-50-93
58	Санкт-Петербург, 9 линия ВО, д. 44, литера А (ДО «Васильевский»)	пн.-пт.: сб.-вс.: перерыв:	09.30-20.00 11.00-19.00 13.00-14.00	(812) 326-54-04
59	Санкт-Петербург, Бульвар Новаторов, д. 77, литера А, пом. 4н (ДО «Новаторов 77»)	пн.-пт.: сб.-вс.: перерыв:	09.30-20.00 11.00-19.00 13.00-14.00	(812) 326-93-59

60	Санкт-Петербург, ул. Сикейроса, д. 11, литера А (ДО «Сикейроса 11»)	пн.-пт.: 09.30-20.00 сб.-вс.: 11.00-19.00 перерыв: 13.00-14.00	(812) 326-61-09
61	Санкт-Петербург, пл. Ленина, д. 8/8, пом. 14Н, литера А (ДО «Площадь Ленина 8»)	пн.-пт.: 09.30-20.00 сб.-вс.: 11.00-19.00 перерыв: 13.00-14.00	(812) 326-63-79
62	Санкт-Петербург, ул. Уточкина, д. 2, к.1, лит. А, пом. 15Н (ДО «Уточкина 2»)	пн.-пт.: 09.30-20.00 сб.-вс.: 11.00-19.00 перерыв: 13.00-14.00	(812) 320-88-53
63	Санкт-Петербург, ул. Ярослава Гашека, д. 5, лит. А, пом. 13Н (ДО «Гашека 5»)	пн.-пт.: 09.30-20.00 сб.-вс.: 11.00-19.00 перерыв: 13.00-14.00	(812) 326-48-87
64	Москва, ул. Садово-Спасская, д. 17/2, стр.1 (филиал в г. Москва)	пн.-пт.: 09.30-18.00	(495) 207-70-03
<b>ОАО Кон-Траст</b> (агент по приему заявок на приобретение, погашение и обмен инвестиционных паев)			
65	Москва, ул. Часовая, д. 5А	пн.-птн.: 10.00-19.00	(495) 775-88-75
66	Курган, ул. Красина, 25/27.	пн.-птн.: 09.00-18.00	(3522) 41-11-14, 42-10-28, 42-63-86
67	Челябинск, пр. Ленина 21-в (Бизнес-дом <Спиридонов>), офис 713	пн.-птн.: 09.00-18.00	(351) 267-29-95
68	Омск, пр. Маркса, 18/1, офис 418	пн.-птн.: 10.00-19.00	(3812) 39-69-20, 32-50-72
<b>ОАО «ФС «Квадрат» (ранее ОАО Фонд Берлек)</b> (агент по приему заявок на приобретение, погашение и обмен инвестиционных паев)			
69	Республика Башкортостан, г. Уфа, ул. Мажита Гафури, 27/2.	пн.-птн.: 09.30-18.00 перерыв: 12.30-13.30	(3472) 51-52-19, 51-52-03
<b>ООО «Инвестиционная компания «СМ.арт» (ранее ООО «Капитал-Финанс»)</b> (агент по приему заявок на приобретение, погашение и обмен инвестиционных паев)			
70	Нижний Новгород, ул. Минина, д. За.	пн.-птн.: 10.00-20.00 сб.: 10.00-18.00	(831) 419-35-33
71	Мурманск, ул. Шмидта, д. 31,1	пн.-птн.: 10.00-20.00 сб.: 10.00-18.00	(8152) 47-39-17
72	Красноярск, ул. Ленина, д. 21	пн.-птн.: 10.00-20.00 сб.: 10.00-18.00	(3912) 27-72-13