



## УТРЕННИЙ ОБЗОР РЫНКА АКЦИЙ

### Российские индексы

Индекс	Закр.	%
RTС	2339.79	1.12
RTС-2	2652.71	0.04
ММВБ	1931.14	0.87
ММВБ кор.обл.	99.76	0.06
ММВБ кор.обл.к	156.99	0.17

### Индекс РТС



### Нефть BRENT



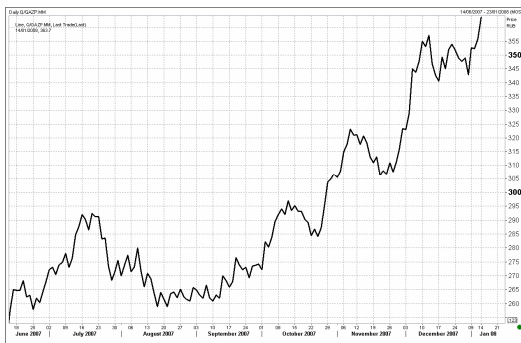
В понедельник, несмотря на достаточно неблагоприятный внешний новостной фон, российские фондовые индексы торговались в зеленой зоне. Накануне торги на американских, европейских и азиатских рынках проходили преимущественно под знаком фиксации прибыли. Нефтяные котировки в пятницу продолжили снижаться. Но начавшийся в понедельник рост цен на нефть, обусловленный значительным падением доллара, поддержал российский рынок акций. В результате по итогам торгов индекс РТС вырос на 1,12% до отметки 2339,79 пунктов, индекс ММВБ вырос на 0,87% до отметки 1931,14 пунктов. Объемы торгов на РТС составили 69,67 млн. долл., на ММВБ – 52,21 млрд. руб.

Вчера цены на нефть марки Brent после трехдневного снижения продемонстрировали двухпроцентный рост и приблизились к отметке 93 долл. за баррель.

На этом фоне акции нефтегазового сектора отечественного рынка акций двигались разнонаправлено: акции Роснефти прибавили 0,28%, бумаги Сургутнефтегаза и Татнефти подорожали на 0,96% и 2,78% соответственно, акции Газпромнефти снизились на 0,32% соответственно. Инвесторы вяло прореагировали на прогноз увеличения чистой прибыли Роснефти за 9 месяцев 2007 г. Согласно консенсус-прогнозу аналитиков, чистая прибыль Роснефти за 9 месяцев 2007 г. по US GAAP составит 9,9 млрд. долл., что в 3,4 раза выше результата аналогичного периода 2006 г. Вчера Citigroup сообщила о продаже 1% акций Роснефти неизвестному институциональному инвестору. Хуже рынка смотрелись акции Лукойла, которые к потеряли в цене 1,57%. По-видимому, инвесторов разочаровали результаты предварительной оценки деятельности компании в 2007 г. Так, в 2007 г. чистая прибыль компании составит около 8 млрд. долл. (+6,7% к показателю 2006 г.), добыча выросла всего на 1,6%.

Вчера стало известно, что средняя цена на энергорынке РФ приблизилась к рекордному максимуму и составила 1143,44 руб./МВт.ч. На этом фоне акции РАО ЕЭС выросли вместе с рынком: обыкновенные акции подорожали на 1,73%, привилегированные – на 1,41%.

## Газпром



В центре внимания инвесторов находились бумаги Газпрома, которые преодолели свой исторический максимум и на закрытие торгов стоили 363,7 руб. за акцию (+2,19%). Причиной роста акций, возможно, послужили новости о том, что Газпром в конце 2007-начале 2008 г. довел поставки газа в Турцию по газопроводу «Голубой поток» до 40 млн. куб. м. в сутки (+5% от объема экспортных поставок по первоначальному договору), и о возможном расширении сотрудничества компании с Ираном в энергетической сфере.

В лидерах торгов, как и на прошлой неделе, снова оказались бумаги Полюс Золото, которые прибавили 3,81% на фоне очередного скачка вверх цен на золото.

В фавориты акций телекоммуникационного сектора, как и накануне, попали префы Ростелекома (+2,88%).

## Сбербанк



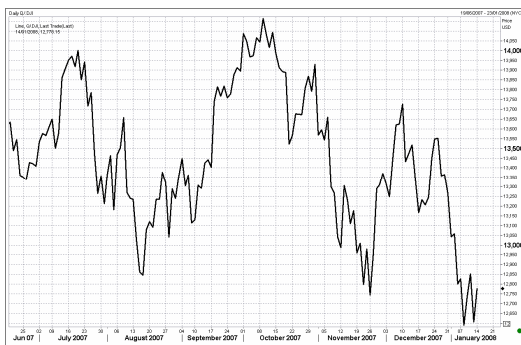
Новость о том, что один из гигантов банковского сектора США – Citigroup в целях регулирования своей ликвидности готовится привлечь около 14 млрд. долл. за счет китайских и кувейтских инвесторов и за счет публичного размещения, не оказала значительной поддержки акциям российских банков. Бумаги Сбербанка подорожали на 0,29%, акции ВТБ упали на 0,66%, акции Банка Москвы выросли на 0,88%.

Сегодня с утра появилось еще одно сообщение о финансовом состоянии Citigroup. Американский банк в рамках отчета за 4-й квартал может объявить о сокращении дивидендов, вливании капитала на 10 млрд. долл. и списании активов, связанных с инвестициями в ипотеку, на сумму до 20 млрд. долл. Вероятно, это сообщение не прибавит оптимизма консервативным инвесторам на мировых и отечественном рынках, вкладывающих средства в акции кредитных организаций.

Американские фондовые индексы закрылись в плюсе (DJI +1,36%, S&P500 +1,09%, NASD +1,57%).

Развивающиеся рынки продемонстрировали смешанную динамику: Мексиканский -0,13%, Аргентинский +2,34%, Бразильский +0,40%. Японский фондовый индекс с утра упал на 1,00%. Нефтяные котировки марки Brent с утра незначительно снижаются и находятся на отметке 92,9 долл. за баррель.

## Индекс DJI



Устойчивость, которую демонстрирует отечественный рынок по отношению к внешнему негативу с начала текущего года, позволяет нам позитивно оценивать перспективу развития событий на российском рынке акций. По нашему мнению, в случае позитивной динамики цен на сырье и в отсутствие серьезных негативных новостей с западных рынков на этой неделе мы можем стать свидетелями обновления исторических максимумов по индексу РТС.

Сегодня на нейтральном внешнем фоне мы ожидаем открытия российского рынка акций на уровне вчерашнего закрытия.

## ОСНОВНЫЕ СОБЫТИЯ

Президент России Владимир Путин подписал распоряжение в целях осуществления сотрудничества между российскими и итальянскими организациями в области разработки, производства, продаж и послепродажного обслуживания российских региональных самолетов "Суперджет 100" (прежнее название - RRJ), сообщила в понедельник пресс-служба Кремля.

В распоряжении, в частности, говорится: "Разрешить компании "Аlenia Аэронаутика" (Италия) либо ее дочерней организации, в уставном капитале которой компания "Аlenia Аэронаутика" имеет долю участия в размере более 50 процентов, участие в уставном капитале закрытого акционерного общества "Гражданские самолеты Сухого" в размере 25 процентов плюс одна акция".

Итальянская компания Alenia Aeronautica получила возможность приобрести блокпакет акций ЗАО "Гражданские самолеты Сухого" (ГСС), сообщил "Интерфаксу" источник в правительстве РФ.

Правительство РФ утвердило программу строительства олимпийских объектов и развития Сочи как горно-климатического курорта.

Как сообщила в понедельник пресс-служба правительства, соответствующее постановление подписал премьер-министр Виктор Зубков.

Документом устанавливается, что выдача разрешений на строительство и ввод в эксплуатацию олимпийских объектов федерального значения будет осуществляться Федеральным агентством по строительству и жилищно-коммунальному хозяйству.

В соответствии с решением правительства размер имущественного вноса РФ в Государственную корпорацию по строительству олимпийских объектов в период с 2008 по 2014 годы составит 155 млрд 836 млн 526 тыс. рублей.

Управление делами президента России опровергает сообщения о замораживании во Франции своих счетов по иску компании Noga.

"В Управлении делами президента нет никаких счетов во Франции", - заявил в понедельник "Интерфаксу" пресс-секретарь Управделами Виктор Хреков.

По информации ряда СМИ, решением парижского суда были заморожены счета ряда российских госорганов и компаний, в том числе Минфина, Управделами президента, "Рособоронэкспорта", ЦБ РФ, Минпромэнерго, атомной госкорпорации "ТВЭЛ".

VTB Bank Europe не подтверждает информацию об аресте счетов ряда российских госорганов и компаний в банке по искам фирмы Noga к РФ.

"Мы не получали никаких распоряжений суда об аресте счетов. Я не могу подтвердить сведений о том, что средства компаний и организаций на счетах в нашем банке были заморожены", - сообщила агентству "Интерфакс-АФИ" представитель банка VTB Bank Europe Ли Джонсон.

Департамент общественных связей ЦБ РФ пока не комментирует эту информацию, Минфин готовит официальное сообщение по данному вопросу.

В "Рособоронэкспорте" "Интерфаксу" сообщили, что никаких судебных решений в компанию не поступало.

НК "ЛУКОЙЛ", по предварительным данным, получила за прошлый год по стандартам US GAAP чистую прибыль в размере \$8 млрд, сообщил президент компании Вагит Алекперов на пресс-конференции в субботу.

В.Алекперов добавил, что "это не окончательные данные, они предварительные, не аудированные".

"В этих цифрах есть риски, которые могут учитывать аудиторы", - отметил он.

НК "ЛУКОЙЛ" в 2008 году планирует увеличить добычу углеводородов на 5-7% по сравнению с 2007 годом, сообщил президент компании Вагит Алекперов на пресс-конференции в субботу в Москве.

Ранее он сообщал, что по итогам 2007 года, по предварительным данным, компанией было добыто 113 млн тонн углеводородов, и их производство выросло лишь на 2%.

"В этом году мы компенсируем отставание по объемам производства и выйдем на уровень (прироста - АНИ) 5-7% в год", - сказал он.

Нефтяная компания "ЛУКОЙЛ" в конце декабря 2007 года завершила сделку по приобретению топливно-заправочного комплекса в аэропорту "Пулково" в Санкт-Петербурге, сообщил президент компании Вагит Алекперов на пресс-конференции в субботу.

Акции российского газового концерна "Газпром" днем в понедельник обновили исторический максимум, покорив вершину в 360 рублей за штуку на ФБ ММВБ.

Citigroup Inc. в пятницу разместила на рынке 110 млн акций ОАО "Роснефть", что составляет 1% уставного капитала нефтяной компании.

Как сообщает International Financing Review, акции продавались по фиксированной цене - \$9,1 за бумагу, что на 3,9% ниже цены закрытия биржевых торгов в четверг.

Банки - организаторы кредита для ОАО "Российские железные дороги" (РЖД) в конце января 2008 года начнут синдикацию кредита на \$1 млрд, сообщил агентству "Интерфакс-АФИ" источник в банковских кругах.

"Самое раннее, когда может быть запущена синдикация, - это на следующей неделе", - сказал он.

Кредит будет привлечен двумя траншами: сроком на три и пять лет по \$500 млн каждый.

Арбитражный суд Москвы в понедельник объявил перерыв до 21 января в рассмотрении иска Федеральной таможенной службы (ФТС) РФ о взыскании с Bank of New York (BoNY) \$22,5 млрд.

Как сообщил корреспондент агентства "Интерфакс-АФИ" из зала суда, перерыв объявлен по ходатайству ФТС для подготовки мотивированного мнения по ходатайству представителя банка.

Компания Nitol Solar, производящая в России кремний и продукты его переработки для нужд солнечной энергетики, планирует провести IPO на Лондонской фондовой бирже, сообщает The Financial Times.

Размещение может пройти уже в феврале, утверждает другая лондонская газета The Sunday Times.

Инвесторам планируется предложить 25-30% акций компании. Капитализация Nitol Solar по итогам размещения может составить около \$1 млрд, пишет FT.

В понедельник компания объявила о намерении провести IPO на Лондонской фондовой бирже. "Компания планирует провести IPO обыкновенных акций на основной площадке Лондонской фондовой биржи", - говорится в сообщении компании.

В "Нитоле" не сообщили сроки и предполагаемые параметры размещения.

Генеральный директор и основной бенефициар ОАО "Северсталь" Алексей Мордашов увеличил долю в крупнейшем туристическом концерне Европы TUI AG до 5,02%, сообщает агентство Thomson Financial со ссылкой на сообщение компании.

В ноябре А.Мордашов купил 3% акций TUI.

Компания "С-Групп", действующая в интересах российского предпринимателя, объявляя о приобретении 3,02% акций TUI AG, назвала это частным капиталовложением А.Мордашова, которое рассматривается как стратегическое. Согласно сообщению, данное приобретение "является первым шагом в развитии стратегического партнерства между TUI и "С-Групп".

Сенатор и известный предприниматель Сергей Пугачев ведет переговоры о покупке крупного пакета акций в компании племянника британской королевы Дэвида Линли, занимающейся дизайном интерьеров и яхт, а также дорогой мебелью, сообщает The Sunday Times.

Сделка облегчит С.Пугачеву доступ в британское высшее общество, пишет газета, которая не указывает источник своей информации. Для Д.Линли продажа акций компании, которая имеет эксклюзивную клиентскую базу, даст возможность расширить бизнес и укрепить связи между королевской фамилией и российскими богачами.

ОАО "Пивоваренная компания "Балтика" (Санкт-Петербург) завершило выкуп собственных акций в рамках уменьшения уставного капитала, говорится в сообщении компании.

"Балтика" выкупила 9 млн 828,55 тыс. обыкновенных акций по 1,3 тыс. рублей за акцию и

(Новости подготовлены на основе данных информационной службы «Интерфакс», «РосБизнесКонсалтинг»)

**Мировые индексы**

<b>Индекс</b>	<b>Закр.</b>	<b>%</b>	<b>% с нач мес.</b>	<b>% с нач год.</b>
PTC	2339.79	1.12	2.15	2.15
PTC-2	2652.71	0.04	0.88	0.88
ММВБ	1931.14	0.87	2.24	2.24
Индекс Корп. Обл. ММВБ	99.76	0.06	-0.28	-0.28
Индекс Корп. Обл. ММВБ куп.	156.99	0.17	0.36	0.36
DJ INDU AVERAGE	12778.15	1.36	-3.67	-3.67
S&P 500 INDEX	1416.25	1.09	-3.55	-3.55
NASDAQ	2478.30	1.57	-6.56	-6.56
DAX - COMPOSITE	680.52	0.37	-5.04	-5.04
FTSE 100 IND	6215.69	0.22	-4.03	-4.03
BVSP BOVESPA IND	62187.78	0.40	-2.66	-2.66
BUSE Merval Arg	1594.93	2.34	1.06	1.06
MXSE MEXICO INDX	1618.24	-0.13	-3.00	-3.00
KOSPI	1747.39	-1.05	-7.89	-7.89
NIKKEI 225 INDEX	13956.90	-1.09	-8.82	-8.82
SSE COMPOSITE	5431.14	-1.21	3.22	3.22
HANG SENG INDEX	26159.02	-1.17	-5.95	-5.95

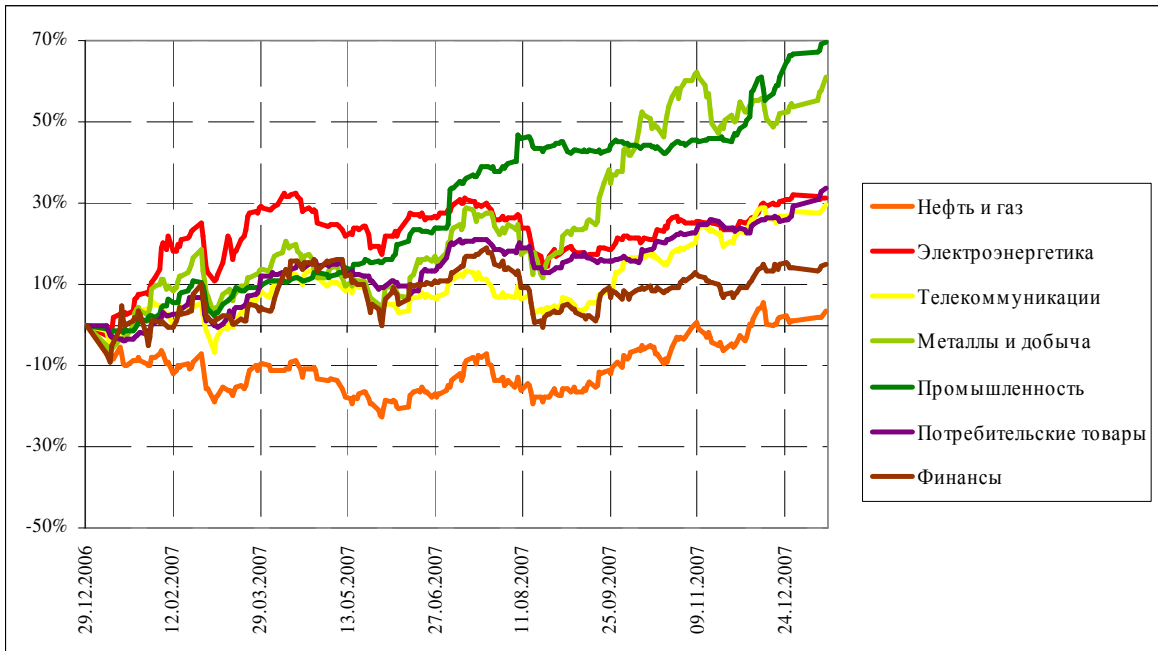
**Отраслевые индексы PTC**

<b>Индекс</b>	<b>Закр.</b>	<b>%</b>	<b>% с нач мес.</b>	<b>% с нач год.</b>
Нефть и газ	293.30	1.42	2.22	2.22
Электроэнергетика	465.09	0.25	-0.36	-0.36
Телекоммуникации	328.12	1.24	1.16	1.16
Металлы и добыча	376.52	1.90	4.53	4.53
Промышленность	414.34	0.25	1.79	1.79
Потребительские товары	382.76	0.64	3.59	3.59
Финансы	796.21	0.50	0.52	0.52

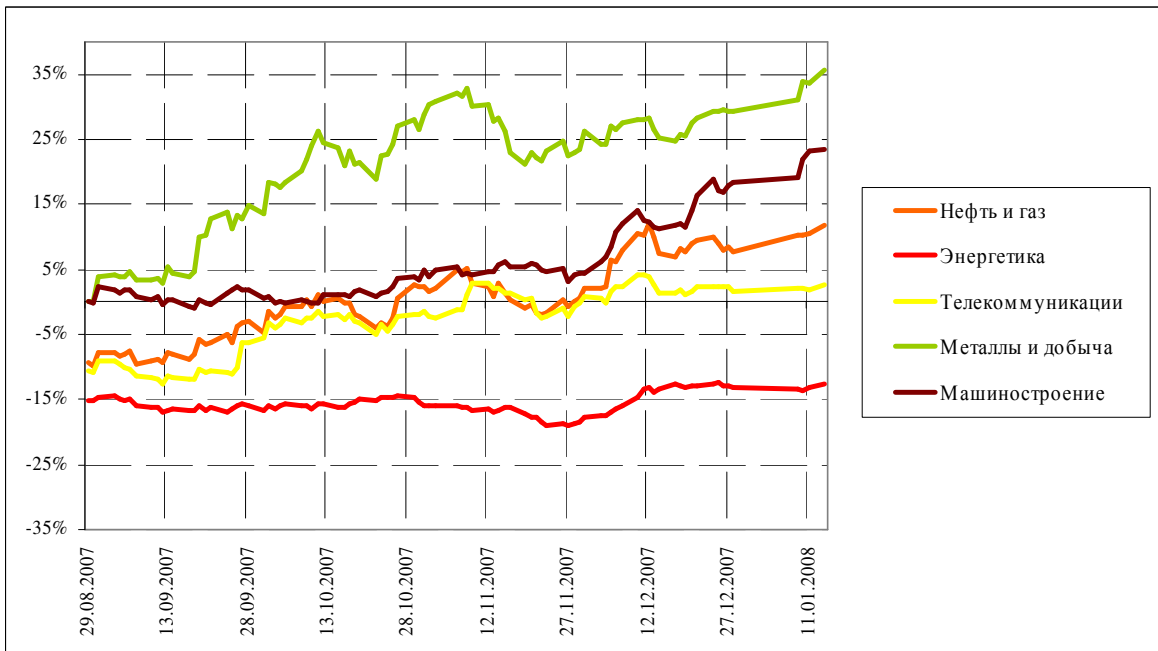
**Отраслевые индексы ММВБ**

<b>Индекс</b>	<b>Закр.</b>	<b>%</b>	<b>% с нач мес.</b>	<b>% с нач год.</b>
Нефть и газ	2838.71	1.17	3.74	3.74
Энергетика	3530.35	0.63	0.81	0.81
Телекоммуникации	2673.65	0.83	1.23	1.23
Металлы и добыча	4039.91	1.48	4.92	4.92
Машиностроение	3674.54	0.33	4.34	4.34

**Динамика прироста отраслевых индексов РТС с начала 2007 г.**



**Динамика прироста отраслевых индексов ММВБ с 29.08.2007 г.**





<b>Итоги торгов на ММВБ</b>								
<b>Бумага</b>	<b>Закр.</b>	<b>Макс.</b>	<b>Мин.</b>	<b>Объем, млн. руб.</b>	<b>%</b>	<b>% с нач. недели</b>	<b>% с нач. месяца</b>	<b>% с нач. года</b>
Газпром (ОАО) ао	363.70	365.64	353.77	22120	2.19	2.19	6.07	6.07
ОАО "НК "Роснефть"	224.00	226.10	222.53	2518	0.28	0.28	-3.32	-3.32
НК ЛУКОЙЛ (ОАО) - ао	2004.00	2035.00	2002.64	6615	-1.57	-1.57	-3.05	-3.05
Сургутнефтегаз ОАО акции об.	30.69	30.90	30.13	1036	0.96	0.96	4.04	4.04
Сургутнефтегаз ОАО ап	15.69	15.81	15.46	379	0.77	0.77	0.87	0.87
ОАО "Татнефть" ао	158.50	159.00	153.47	829	2.78	2.78	7.09	7.09
ОАО "Татнефть" ап 3 вып.	85.85	86.92	84.52	4	0.06	0.06	-1.32	-1.32
Газпром нефть(ОАО)-ао	153.15	154.79	151.00	272	-0.32	-0.32	0.10	0.10
РАО "ЕЭС России"-ао	32.10	32.21	31.34	3364	1.73	1.73	2.00	2.00
РАО "ЕЭС России"(ОАО)-ап	28.46	28.50	27.92	214	1.41	1.41	2.44	2.44
МосЭнерго акции обыкн.	5.96	5.98	5.88	48	0.08	0.08	0.42	0.42
ГМК "Нор.Никель" ОАО ао	6585.00	6588.50	6391.01	5105	1.93	1.93	1.93	1.93
Полос Золото (ОАО)	1254.00	1260.00	1208.01	1932	3.81	3.81	11.27	11.27
Северсталь (ОАО)ао	593.50	599.00	573.70	179	2.33	2.33	6.08	6.08
АК Сберегательный банк РФ ао	105.00	105.30	104.20	2173	0.29	0.29	2.94	2.94
АК Сберегательный банк РФ ап	70.41	70.60	70.03	220	0.16	0.16	0.63	0.63
ВТБ	0.12	0.12	0.12	1490	-0.66	-0.66	-3.89	-3.89
Банк Москвы акции об.	1374.00	1374.70	1358.50	2	0.88	0.88	3.46	3.46
Аэрофлот-росс.авиалин(ОАО)ао	96.99	97.30	95.00	48	1.28	1.28	4.40	4.40
РБК Информ. системы ао	275.00	281.99	275.00	25	-1.04	-1.04	6.59	6.59
Магнитогорск.мет.комб ОАО ао	32.26	32.45	31.94	31	-0.36	-0.36	2.41	2.41
ОАО "НЛМК" ао	104.00	105.50	103.25	33	-0.95	-0.95	4.51	4.51
ОАО "Балтика" ао	1203.00	1212.00	1200.03	1	-0.41	-0.41	-0.17	-0.17
ОАО "Балтика" ап	815.00	815.00	806.05	0	0.62	0.62	-2.86	-2.86

<b>Итоги торгов на ММВБ акций телекоммуникационной отрасли</b>								
<b>Бумага</b>	<b>Закр.</b>	<b>Макс.</b>	<b>Мин.</b>	<b>Объем, млн. руб.</b>	<b>%</b>	<b>% с нач. недели</b>	<b>% с нач. месяца</b>	<b>% с нач. года</b>
Ростелеком (ОАО) ао.	299.00	299.28	291.00	685.7	1.18	1.2	3.6	3.6
Ростелеком (ОАО) ап.	74.38	74.95	71.66	784.5	2.88	2.9	7.0	7.0
"Северо-Запад.Телеком" ОАО ао	41.00	41.35	40.37	24.4	1.56	1.6	-0.5	-0.5
"Северо-Запад. Телеком"ОАО ап	29.90	30.00	29.78	1.5	0.07	0.1	-0.5	-0.5
Сибирьтелеком (ОАО) ао	2.85	2.89	2.83	43.1	0.53	0.5	-1.6	-1.6
Сибирьтелеком (ОАО) ап	1.94	1.96	1.90	6.9	0.10	0.1	-2.3	-2.3
"Уралсвязьинформ" (ОАО)-ао	1.54	1.55	1.52	113.0	0.98	1.0	2.7	2.7
Уралсвязьинформ (ОАО)-ап	1.03	1.03	1.02	3.9	0.88	0.9	2.2	2.2
ВолгаТелеком (ОАО) -ао	142.54	143.84	141.17	20.8	0.70	0.7	-0.7	-0.7
ВолгаТелеком (ОАО)-ап	101.50	102.79	99.83	3.3	1.69	1.7	-1.5	-1.5
ОАО "МГТС" ао (5 в)	855.06	855.06	855.06	0.0	-2.83	-2.8	1.0	1.0
ОАО "МГТС" ап (4 в)	773.00	773.00	773.00	0.0	0.39	0.4	0.3	0.3
ЮТК (ОАО) ао	4.83	4.90	4.78	1.3	-0.47	-0.5	0.7	0.7
ЮТК (ОАО) ап	3.50	3.50	3.45	1.3	1.45	1.4	0.6	0.6
Мобильные ТелеСистемы (ОАО) ао	379.80	379.80	371.00	401.0	1.29	1.3	0.6	0.6
Дальнев.комп.электросвязь(ОАО)	136.75	137.50	135.40	6.0	0.92	0.9	5.2	5.2
Дальнев.комп.электросвязь(ОАО)	109.04	110.16	109.00	1.9	-1.02	-1.0	1.0	1.0
Центр.телеком.комп.(ОАО)ао	22.33	22.85	22.21	4.2	-0.45	-0.5	3.9	3.9
Центр.телеком.комп.(ОАО) ап	15.40	15.45	15.15	0.3	0.65	0.7	1.3	1.3
"Таттелеком" ОАО ао	0.30	0.30	0.28	1.1	0.34	0.3	2.4	2.4
Башинформсвязь(ОАО)ао-4в.	4.30	4.30	4.30	0.0	-4.44	0.0	2.8	2.8

<b>Итоги торгов на ММВБ акций электроэнергетики</b>								
<b>Бумага</b>	<b>Закр.</b>	<b>Макс.</b>	<b>Мин.</b>	<b>Объем, млн. руб.</b>	<b>%</b>	<b>% с нач. недели</b>	<b>% с нач. месяца</b>	<b>% с нач. года</b>
РАО ЕЭС	32.10	32.21	31.34	3 364.0	1.73	1.7	2.0	2.0
РАО ЕЭС-п	28.46	28.50	27.92	213.7	1.41	1.4	2.4	2.4
ОГК-1 ао	2.97	3.08	2.95	0.4	0.81	0.8	-3.0	-3.0
ОГК-2 ао	3.56	3.60	3.52	0.7	0.45	0.5	-4.9	-4.9
ОГК-3 ао	3.61	3.64	3.56	0.6	-0.28	-0.3	-1.6	-1.6
ОГК-4 ао	3.30	3.30	3.28	5.5	0.64	0.6	1.1	1.1
ОГК-5 ао	4.36	4.37	4.33	72.6	-0.11	-0.1	0.9	0.9
ОГК-6 ао	3.05	3.10	3.05	1.6	0.98	0.0	-12.6	-12.6
ТГК-1	0.03	0.03	0.03	0.1	-0.63	-0.6	-1.6	-1.6
ТГК-2	0.02	0.02	0.02	4.1	1.68	1.7	0.0	0.0
ТГК-2 ап	0.02	0.02	0.02	0.1	-2.52	-2.5	1.3	1.3
ТГК-4	0.03	0.03	0.03	3.3	-0.68	-0.7	-1.7	-1.7
ТГК-4 п	0.02	0.02	0.02	0.0	0.00	0.0	-7.7	-7.7
ТГК-5	0.02	0.02	0.02	37.4	0.00	0.0	-1.4	-1.4
ТГК-6	0.03	0.03	0.03	5.9	0.35	0.4	2.5	2.5
ТГК-8	0.03	0.03	0.03	3.7	0.00	0.0	0.0	0.0
ТГК-9	0.01	0.01	0.01	6.3	0.00	0.0	-5.1	-5.1
ТГК-10	94.98	97.80	94.51	1.2	-1.51	-1.5	-1.1	-1.1
ТГК-13	5800.00	5850.00	5800.00	1.9	-1.02	0.0	0.0	0.0
ТГК-14	0.01	0.01	0.01	4.4	0.00	0.0	0.0	0.0
Мосэнерго	5.96	5.98	5.88	48.1	0.08	0.1	0.4	0.4
Иркутэнерго	29.00	29.20	28.68	12.2	0.59	0.6	-1.7	-1.7

<b>Капитализация и текущая стоимость 1Квт</b>			
<b>Компания</b>	<b>Капитализация, млн. долл.</b>	<b>Установленная мощность, МВт</b>	<b>Текущая стоимость 1Квт, долл.</b>
РАО ЕЭС	56 488	159 400	354
ОГК-1	5 440	9 500	573
ОГК-2	3 869	8 700	445
ОГК-3	7 041	8 500	828
ОГК-4	6 656	8 600	774
ОГК-5	6 329	8 700	727
ОГК-6	3 346	9 100	368
ТГК-1	3 752	6 200	605
ТГК-2	1 088	2 600	419
ТГК-4	1 583	3 300	480
ТГК-5	1 091	2 500	436
ТГК-6	1 498	3 100	483
ТГК-8	1 948	3 600	541
ТГК-9	1 754	3 300	531
ТГК-10	1 684	2 800	602
ТГК-13	1 347	2 600	518
ТГК-14	270	600	450
Мосэнерго	6 904	10 600	651
Иркутсэнерго	5 673	12 900	440

**Долговой рынок**

Облигация	Закр.	Измен.	Сред к UST-10	% с нач мес.	% с нач год.
UST-10	103.89	0.18	0.0	2.66	2.66
RUS-30	114.94	0.11	157.8	0.60	0.60

**Товарные рынки**

Товар	Закр.	%	% с нач мес.	% с нач год.
Нефть BRENT	92.9	-0.04	-1.03	-1.03
Нефть URALS	89.6	1.36	-3.66	-3.66
Золото	909.7	0.70	8.96	8.96
Алюминий	2521.5	1.29	4.83	4.83
Медь	7389.0	1.39	10.08	10.08
Свинец	2724.0	4.03	7.63	7.63
Никель	29150.0	2.23	12.01	12.01
Цинк	2387.5	0.13	2.45	2.45

**Курсы валют**

USD/RUB	24.2794
EUR/RUB	36.1118
EUR/USD	1.4873
GBP/USD	1.9579
USD/JPY	107.8
USD/CHF	1.09

## ЗАО «Балтийское Финансовое Агентство»

197376, Санкт-Петербург, пр. Медиков, 10,  
Тел.: + 7 (812) 329-81-81, факс: + 7 (812) 329-81-80  
[info@bfa.ru](mailto:info@bfa.ru)  
[www.bfa.ru](http://www.bfa.ru)

<b>Управление брокерских и дилерских операций</b>	<b>+ 7 (812) 329-81-95 + 7 (812) 329-81-99</b>
<b>Сергей Булгаков,</b> Ведущий специалист по дилерской деятельности	<b>s.bulgakov@bfa.ru</b>
<b>Лазарев Игорь,</b> Ведущий специалист по дилерской деятельности	<b>i.lazarev@bfa.ru</b>
<b>Сергей Подузов,</b> Начальник Аналитического отдела Управления брокерских и дилерских операций	<b>s.poduzov@bfa.ru</b>
<b>Мария Микрюкова,</b> Аналитик Аналитического отдела Управления брокерских и дилерских операций	<b>m.mikryukova@bfa.ru</b>
<b>Клиентский отдел (брокерское и депозитарное обслуживание)</b>	<b>client@bfa.ru</b>
<b>Виктория Константинова,</b> Начальник клиентского отдела	<b>+ 7 (812) 329-81-91 v.konstantinova@bfa.ru</b>
<b>Элина Стрельцова</b>	<b>+ 7 (812) 329-81-71 e.streltsova@bfa.ru</b>
<b>Екатерина Кукушкина</b>	<b>+ 7 (812) 329-81-96 e.kukushkina@bfa.ru</b>
<b>Елена Багаева</b>	<b>+ 7 (812) 329-81-74 e.bagaeva@bfa.ru</b>

*Настоящий обзор был подготовлен отделом информационного сопровождения дилерских операций ЗАО «Балтийское Финансовое Агентство» и носит исключительно информационный характер. Данная информация не может рассматриваться как обязательство компании по заключению сделок с инвестиционными инструментами, упоминаемыми в публикации. Информация, содержащаяся в обзоре, получена из источников, признаваемых нами достоверными, однако ЗАО «Балтийское Финансовое Агентство» не несет ответственности за точность представленных данных. ЗАО «Балтийское Финансовое Агентство», ее клиенты и сотрудники могут иметь позицию или какой-либо интерес в любых сделках и инвестициях прямо или косвенно упоминаемых в настоящей публикации. ЗАО «Балтийское Финансовое Агентство» и ее сотрудники не несут ответственности за прямой или косвенный ущерб, наступивший в результате использования настоящей публикации или ее содержания. Мы напоминаем, что любые инвестиции в российские ценные бумаги связаны со значительным риском.*