



УТРЕННИЙ ОБЗОР РЫНКА АКЦИЙ

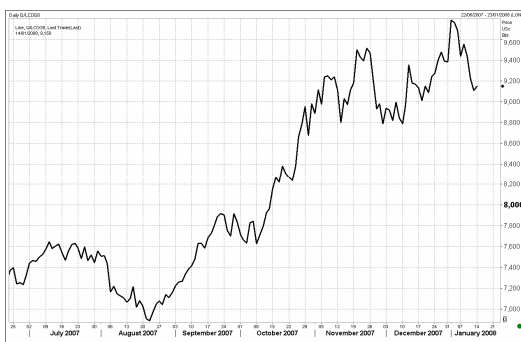
Российские индексы

Индекс	Закр.	%
RTС	2313.90	0.30
RTС-2	2651.62	0.36
ММВБ	1914.48	0.11
ММВБ кор.обл.	99.70	0.02
ММВБ кор.обл.к	156.73	0.04

Индекс РТС



Нефть BRENT



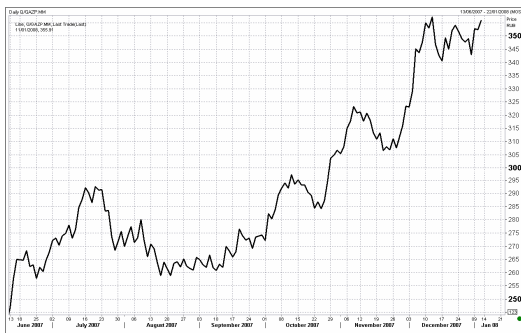
В пятницу на неоднозначном внешнем фоне российский рынок акций на открытии продемонстрировал небольшое снижение. Американские фондовые рынки накануне продемонстрировали рост. Фондовые индексы развивающихся стран, следуя динамике индексов США, закрылись в плюсе. Однако на российский рынок акций оказала некоторое давление отрицательная динамика европейских и азиатских рынков. Негативным фактором также стало падение цен на нефть марки Brent более, чем на 2%. Несмотря на то, что европейские фондовые индексы в течение торговой сессии в пятницу снижались, и цены на нефть также продолжили падать, российский рынок проявил некоторую устойчивость к внешнему негативу и продемонстрировал небольшой рост. В результате по итогам торгов индекс РТС вырос на 0,30% до отметки 2313,90 пунктов, индекс ММВБ вырос на 0,11% до отметки 1914,48 пунктов. Объемы торгов на РТС составили 40,33 млн. долл., на ММВБ – 42,94 млрд. руб.

В пятницу в начале дня цены на нефть росли на фоне падения доллара и на сообщении о пожаре в нигерийском порту, но во второй половине дня нефтяные котировки развернулись вниз: нефть марки Brent завершила торговую сессию на отметке 91 долл. за баррель.

На фоне падения нефтяных котировок акции нефтегазового сектора двигались разнонаправленно: акции Сургутнефтегаза упали на 0,10%, акции Татнефти подорожали на 0,47%, бумаги Газпромнефти просели на 1,51%. В лидерах падения нефтегазового сегмента и рынка в целом оказались акции Роснефти (-3,13%). Причиной падения стало сообщение о том, что Citigroup намерена продать около 1% акций Роснефти на 1 млрд. долл. по ценам ниже котировок предыдущего закрытия. Вечером в пятницу появилось сообщение о возможной покупке компанией крупнейшей сети автозаправочных станций Москвы - ЗАО «Ассоциация Гранд». Однако это практически не сказалось на котировках акций Лукойла (-1,26%).

Акции РАО выглядели хуже рынка: обыкновенные акции потеряли в цене 0,39%, привилегированные – 0,20%.

Газпром



Капитализация Газпрома по итогам торгов увеличилась на 1,00%. Поддержку акциям продолжили оказывать позитивные новости, поступавшие в течение прошедшей недели, о возможной реализации ряда проектов в Нигерии, об увеличении поставок газа в 2007 г. в Турцию и Грецию, о проявлении интереса компанией к покупке газа с азербайджанского месторождения Шах-Дениз. Также позитивно сказалось на котировках компании появившееся в пятницу сообщение о получении Газпромом лицензии для работы на газовом рынке Ирландии.

Драйвером рынка выступили бумаги двух представителей телекоммуникационного сектора: префы Ростелекома (+3,14%) и обыкновенные акции МГТС (+3,89%).

Сбербанк



В целом бумаги металлургического сегмента смотрелись лучше рынка: акции Полюс Золото подросли на 0,08%, бумаги Северстали и ММК подорожали на 1,72% и 0,90% соответственно, акции ГКМ Норильский Никель снизились на 0,83%.

В пятницу появилось очередное сообщение о возможном списании долгов в банковском сегменте США, связанных с потерями от ипотечных операций. На этот раз Merrill Lynch может списать 15 млрд. долл., что почти в 2 раза превышает прогнозируемый ранее самой компанией объем списаний. Несмотря на это, акции Сбербанка выросли на 1,13%. Котировки ВТБ практически изменились к уровню предыдущего закрытия (0%) на фоне сообщения о незначительном снижении чистой прибыли банка по РСБУ в 2007 г. За 2007 г. чистая прибыль составила 18,2 млрд. руб., что на 0,7% ниже, чем показатель предыдущего года.

Индекс DJI



Американские фондовые индексы закрылись в сильном минусе (DJI -1,92%, S&P500 -1,36%, NASD -1,95%). Развивающиеся рынки продемонстрировали смешанную динамику: Мексиканский -1,00%, Аргентинский +0,24%, Бразильский -2,48%. Японский фондовый индекс с утра упал на 1,90%. Нефтяные котировки марки Brent с утра подрастают и находятся на отметке 91,5 долл. за баррель.

Торги на отечественном рынке акций на следующей неделе во многом будут зависеть от динамики цен на энергоносители и от результатов целого блока корпоративной отчетности в США. Активность торгов на российском рынке возрастет в результате возвращения части крупных инвесторов на рынок после затянувшегося празднования нового года в РФ.

Сегодня на умеренно негативном внешнем фоне мы ожидаем открытия российского рынка акций на 0,5% ниже уровня вчерашнего закрытия.

ОСНОВНЫЕ СОБЫТИЯ

Положительное сальдо внешнеторгового баланса РФ в январе-ноябре 2007 года составило \$118,388 млрд, что на 8,5% меньше, чем за аналогичный период 2006 года (\$129,373 млрд), сообщил ЦБ РФ.

Объем экспорта за 11 месяцев 2007 года, по предварительной оценке ЦБ РФ, по сравнению с аналогичным периодом 2006 года вырос на 15,4% - до \$316,460 млрд, импорта - на 36,7%, до \$198,072 млрд.

Объем международных резервов РФ в 2007 году увеличился на \$172,659 млрд, или на 56,8%, до \$476,391 млрд с \$303,732 млрд. Такие данные приводятся в сообщении ЦБ РФ, размещенном на его интернет-сайте.

Объем денежной базы в узком определении в России на 1 января 2008 года составил 4268,2 млрд рублей, сообщил департамент внешних и общественных связей Банка России в пятницу.

Между тем, на 24 декабря 2007 года денежная база в России составляла 4016,6 млрд рублей. Таким образом, за этот период она выросла на 251,8 млрд рублей.

Дальнейшее ослабление денежно-кредитной политики может быть необходимым, для того, чтобы компенсировать риски ослабления экономики, заявил глава Федеральной резервной системы (ФРС) США Бен Бернанке, сообщает Bloomberg.

Отметив, что прогноз экономического роста США на 2008 год ухудшился, Бернанке подчеркнул, что американский центробанк готов действовать решительно и своевременно для поддержания экономики.

"Учитывая недавние изменения прогнозов экономического роста и рисков, дополнительное ослабление денежно-кредитной политики, возможно, является необходимым, - заявил он. - Мы готовы предпринять реальные действия в случае необходимости для поддержания подъема экономики и обеспечения достаточной страховки от этих рисков".

Динамика опережающих показателей в странах ОЭСР говорит о предстоящем замедлении темпов их экономического роста, говорится в отчете организации.

Данные за ноябрь 2007 года говорят о замедлении экономики четырех из семи крупнейших стран, входящих в ОЭСР. В США, Германии и Великобритании наблюдаются признаки экономического спада в будущем, отмечается в отчете.

В сообщении также говорится об устойчивом росте экономики в Китае и Бразилии, предстоящих улучшениях экономической ситуации в России.

Первый вице-премьер Дмитрий Медведев считает, что Россия должна открыть для иностранных инвестиций отечественные предприятия рыбной отрасли.

"Мы не должны закрывать их от иностранных инвестиций, но должны создавать преимущества для наших компаний. Это четкая наша позиция", - заявил первый вице-премьер в пятницу в Мурманске на встрече с командой рыболовецкого судна "Капитан Моргун".

Первый вице-премьер РФ Дмитрий Медведев заявляет, что нынешняя российская пенсионная система является "крайне неудачной" и государство намерено приступить к ее изменению уже в этом году.

"Пенсионная система действительно сложная, может быть самая сложная. Мы нацелены на то, чтобы эту систему изменить", - сказал Д.Медведев на встрече с экипажем рыболовецкого судна "Капитан Моргун" в пятницу.

"Мы будем делать это аккуратно, чтобы не разбалансировать ничего", - отметил он.

При этом, по словам первого вице-преьера, государству "необходимо убыстриться с этим процессом". "Пенсионное обеспечение у нас сегодня крайне неудачное", - подчеркнул Д.Медведев.

Депутаты Госдумы планируют в период весенней сессии рассмотреть в первом чтении пакет законопроектов по реформированию пенсионной системы РФ, сообщила агентству "Интерфакс-АФИ" член комитета Госдумы по бюджету и налогам Оксана Дмитриева.

Госдума на пленарном заседании 18 января рассмотрит в первом чтении поправки в закон "О рынке ценных бумаг", уточняющие перечень сообщений о существенных фактах. Такое решение депутаты приняли на пленарном заседании в пятницу при утверждении календаря рассмотрения законопроектов на январь.

Кроме того, в первом чтении планируется рассмотреть поправки в закон "О рынке ценных бумаг", упрощающие процедуру эмиссии ценных бумаг.

ВТБ за 2007 год получил чистую прибыль по российским стандартам бухгалтерского учета (РСБУ) в размере 18,225 млрд рублей, говорится в сообщении кредитной организации.

По сравнению с 2006 годом чистая прибыль банка уменьшилась на 0,7%. По данным на начало января 2007 года, чистая прибыль ВТБ за 2006 год составляла 18,349 млрд рублей.

Между тем, как сообщили агентству "Интерфакс-АФИ" в пресс-службе ВТБ, позднее чистая прибыль банка за 2006 год была скорректирована до 17,176 млрд рублей. Соответственно, в 2007 году чистая прибыль ВТБ выросла на 6%, но можно еще ожидать, что будет скорректирована и чистая прибыль, полученная банком за прошлый год.

Citigroup Inc. продает акции НК "Роснефть" на \$1 млрд, пишет агентство Bloomberg на ссылкой на сообщение Citigroup, разосланное клиентам банка.

Компания намерена реализовать 110 млн акций "Роснефти", что составляет около 1% от уставного капитала компании, по цене \$9,1 за акцию.

Официальный представитель Citigroup отказался от комментариев. В свою очередь источник в банке заявил "Интерфаксу", что "на данный момент никакой сделки нет".

Группа компаний "Ренова" назначила ABN Amro, BNP Paribas, Citi, Credit Suisse и UBS организаторами выпуска евробондов объемом около \$500 млн, сообщил агентству "Интерфакс-АФИ" источник в банковских кругах.

По его словам, встречи с инвесторами "Ренова" начнет на следующей неделе в Европе.

Ранее сообщалось, что срок обращения евробондов составит минимум 5 лет.

ОАО "АвтоВАЗ" в 2007 году отгрузило на экспорт 106,9 тыс. автомобилей, что на 7,9% больше уровня 2006 года, сообщила пресс-служба компании.

В частности, увеличились поставки автомобилей Lada на Украину, в Казахстан, Узбекистан и Германию.

Среднемесячный доход на одного абонента (ARPU) ОАО "Мегафон" по итогам третьего квартала 2007 года составил \$15, увеличившись на 15% по сравнению с аналогичным периодом 2006 года, говорится в сообщении оператора.

ОАО "Акрон" в январе-сентябре 2007 года увеличило консолидированную чистую прибыль по МСФО в 1,9 раза по сравнению с аналогичным периодом предыдущего года - до 2,917 млрд рублей, говорится в отчете компании.

Банк России с 11 января отозвал лицензию у ООО "Объединенный региональный банк" (Москва, ОРБ), говорится в сообщении ЦБ РФ.

Лицензия отозвана в связи с неоднократным нарушением банком в течение одного года требований федерального закона "О противодействии легализации (отмыванию) доходов, полученных преступным путем, и финансированию терроризма".

ОРБ допускал нарушения порядка и сроков направления в Росфинмониторинг информации по операциям, подлежащим обязательному контролю, а также не осуществлял надлежащую идентификацию своих клиентов.

В Карагандинской области Казахстана из шахты "Абайская" АО "Арселор-Миттал Темиртау" (ArcelorMittal Temirtau) утром в пятницу произошел взрыв метана.

На данный момент удалось спасти 161 горняка из 191, находившегося в момент взрыва в забое. При этом госпитализированы 13 пострадавших шахтеров. Семь человек погибли. Неизвестной остается судьба 23 шахтеров.

(Новости подготовлены на основе данных информационной службы «Интерфакс», «РосБизнесКонсалтинг»)

Мировые индексы

Индекс	Закр.	%	% с нач мес.	% с нач год.
PTC	2313.90	0.30	1.02	1.02
PTC-2	2651.62	0.36	0.84	0.84
ММББ	1914.48	0.11	1.36	1.36
Индекс Корп. Обл. ММББ	99.70	0.02	-0.34	-0.34
Индекс Корп. Обл. ММББ куп.	156.73	0.04	0.19	0.19
DJ INDU AVERAGE	12606.30	-1.92	-4.96	-4.96
S&P 500 INDEX	1401.02	-1.36	-4.59	-4.59
NASDAQ	2439.94	-1.95	-8.01	-8.01
DAX - COMPOSITE	678.01	0.03	-5.39	-5.39
FTSE 100 IND	6202.04	-0.33	-4.24	-4.24
BVSP BOVESPA IND	61942.36	-2.48	-3.04	-3.04
BUSE Merval Arg	1558.44	0.24	-1.26	-1.26
MXSE MEXICO INDX	1620.38	-1.00	-2.88	-2.88
KOSPI	1766.49	-0.89	-6.89	-6.89
NIKKEI 225 INDEX	14110.79	-1.93	-7.82	-7.82
SSE COMPOSITE	5518.03	0.61	4.87	4.87
HANG SENG INDEX	26858.67	-0.03	-3.43	-3.43

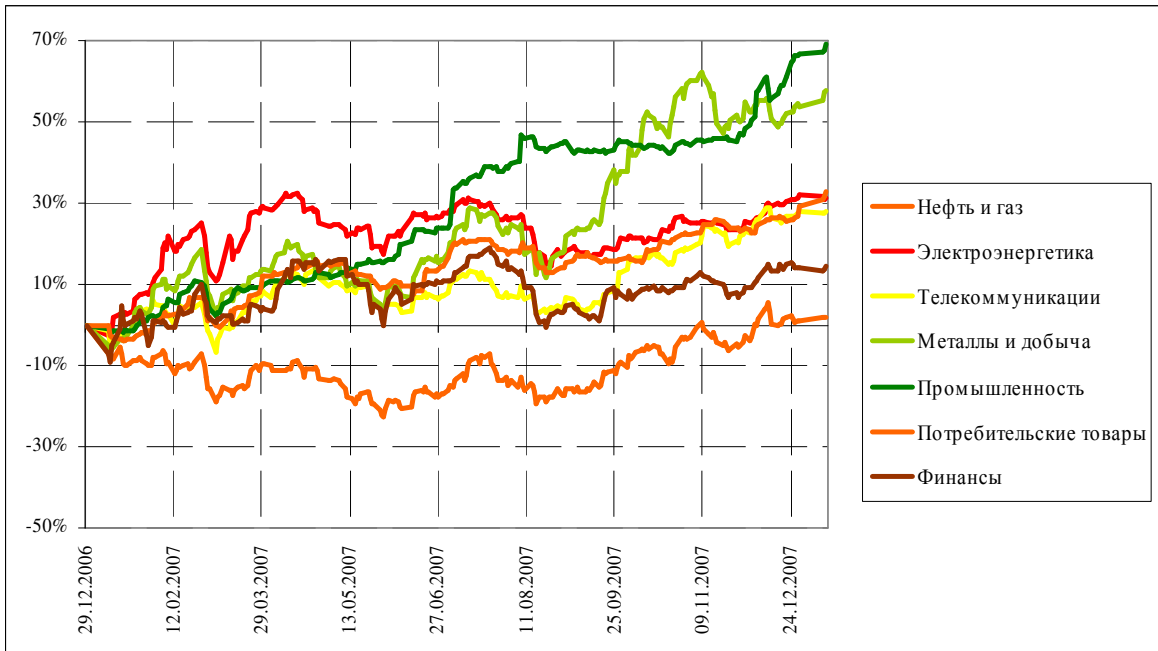
Отраслевые индексы PTC

Индекс	Закр.	%	% с нач мес.	% с нач год.
Нефть и газ	289.20	-0.12	0.79	0.79
Электроэнергетика	463.92	0.15	-0.61	-0.61
Телекоммуникации	324.09	0.46	-0.08	-0.08
Металлы и добыча	369.50	0.19	2.58	2.58
Промышленность	413.30	0.97	1.54	1.54
Потребительские товары	380.34	1.11	2.93	2.93
Финансы	792.27	0.44	0.03	0.03

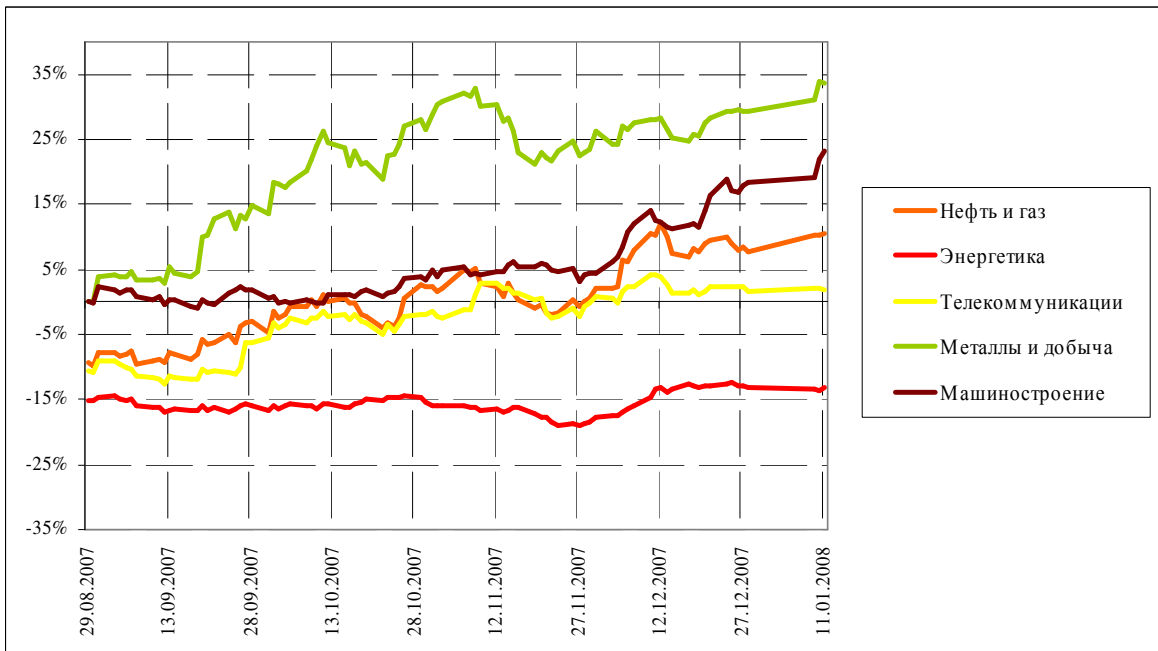
Отраслевые индексы ММББ

Индекс	Закр.	%	% с нач мес.	% с нач год.
Нефть и газ	2806.01	0.29	2.54	2.54
Энергетика	3508.30	0.68	0.18	0.18
Телекоммуникации	2651.57	-0.19	0.40	0.40
Металлы и добыча	3980.84	-0.05	3.39	3.39
Машиностроение	3662.31	0.89	3.99	3.99

Динамика прироста отраслевых индексов РТС с начала 2007 г.



Динамика прироста отраслевых индексов ММВБ с 29.08.2007 г.



Итоги торгов на ММВБ								
Бумага	Закр.	Макс.	Мин.	Объем, млн. руб.	%	% с нач. недели	% с нач. месяца	% с нач. года
Газпром (ОАО) ао	355.91	357.43	349.81	18612	1.00	0.00	3.80	3.80
ОАО "НК "Роснефть"	223.38	226.50	222.38	4246	-3.13	0.00	-3.59	-3.59
НК ЛУКОЙЛ (ОАО) - ао	2036.00	2069.48	2032.20	3878	-1.26	0.00	-1.50	-1.50
Сургутнефтегаз ОАО акции об.	30.40	30.55	29.80	862	-0.10	0.00	3.05	3.05
Сургутнефтегаз ОАО ап	15.57	15.59	15.49	259	0.23	0.00	0.10	0.10
ОАО "Татнефть" ао	154.22	155.15	153.00	464	0.47	0.00	4.20	4.20
ОАО "Татнефть" ап 3 вып.	85.80	87.10	84.61	3	0.01	0.00	-1.38	-1.38
Газпром нефть(ОАО)-ао	153.64	156.95	152.63	254	-1.51	0.00	0.42	0.42
РАО "ЕЭС России"-ао	31.55	31.94	31.53	1336	-0.39	0.00	0.26	0.26
РАО "ЕЭС России"(ОАО)-ап	28.06	28.29	27.88	78	-0.20	0.00	1.02	1.02
МосЭнерго акции обыкн.	5.95	5.98	5.90	14	0.00	0.00	0.34	0.34
ГМК "Нор.Никель" ОАО ао	6460.20	6545.01	6455.88	2977	-0.83	0.00	0.00	0.00
Полус Золото (ОАО)	1208.00	1218.99	1195.06	1323	0.08	0.00	7.19	7.19
Северсталь (ОАО)ао	580.00	584.29	566.04	205	1.72	0.00	3.67	3.67
АК Сберегательный банк РФ ао	104.70	105.45	102.86	3431	1.13	0.00	2.65	2.65
АК Сберегательный банк РФ ап	70.30	71.10	69.82	381	0.43	0.00	0.47	0.47
ВТБ	0.12	0.12	0.12	1281	0.00	0.00	-3.26	-3.26
Банк Москвы акции об.	1362.00	1374.73	1355.02	3	-0.06	0.00	2.56	2.56
Аэрофлот-росс.авиалин(ОАО)ао	95.76	95.95	94.87	30	0.39	0.00	3.08	3.08
РБК Информ. системы ао	277.88	278.90	275.20	17	1.05	0.00	7.71	7.71
Магнитогорск.мет.комб ОАО ао	32.38	32.45	32.08	32	0.90	0.00	2.78	2.78
ОАО "НЛМК" ао	105.00	105.80	104.32	26	0.00	0.00	5.52	5.52
ОАО "Балтика" ао	1207.98	1209.96	1204.00	0	-0.08	0.00	0.25	0.25
ОАО "Балтика" ап	810.00	815.00	800.01	0	-0.61	0.00	-3.46	-3.46

Итоги торгов на ММВБ акций телекоммуникационной отрасли								
Бумага	Закр.	Макс.	Мин.	Объем, млн. руб.	%	% с нач. недели	% с нач. месяца	% с нач. года
Ростелеком (ОАО) ао.	295.50	296.00	290.55	710.7	1.20	0.0	2.4	2.4
Ростелеком (ОАО) ап.	72.30	72.62	69.71	740.0	3.14	0.0	4.0	4.0
"Северо-Запад.Телеком" ОАО ао	40.37	40.91	40.31	6.4	-1.30	0.0	-2.0	-2.0
"Северо-Запад. Телеком"ОАО ап	29.88	30.25	29.77	0.7	0.40	0.0	-0.6	-0.6
Сибирьтелеком (ОАО) ао	2.84	2.86	2.83	20.0	-0.32	0.0	-2.1	-2.1
Сибирьтелеком (ОАО) ап	1.94	1.98	1.93	14.6	-1.63	0.0	-2.4	-2.4
"Уралсвязьинформ" (ОАО)-ао	1.53	1.53	1.52	70.0	-0.46	0.0	1.7	1.7
Уралсвязьинформ (ОАО)-ап	1.03	1.04	1.02	1.2	-0.58	0.0	1.3	1.3
ВолгаТелеком (ОАО) -ао	141.55	143.89	141.50	66.4	-1.54	0.0	-1.4	-1.4
ВолгаТелеком (ОАО)-ап	99.81	101.00	99.81	3.1	-0.98	0.0	-3.1	-3.1
ОАО "МГТС" ао (5 в)	879.99	880.00	875.00	0.1	3.89	0.0	3.9	3.9
ОАО "МГТС" ап (4 в)	770.00	790.00	770.00	0.0	-2.90	0.0	-0.1	-0.1
ЮТК (ОАО) ао	4.86	4.94	4.83	1.0	0.02	0.0	1.2	1.2
ЮТК (ОАО) ап	3.45	3.49	3.44	0.3	-1.12	0.0	-0.9	-0.9
Мобильные ТелеСистемы (ОАО) ао	374.95	375.58	369.55	350.9	0.29	0.0	-0.7	-0.7
Дальнев.комп.электросвязь(ОАО)	135.50	137.00	134.51	5.8	-1.81	0.0	4.2	4.2
Дальнев.комп.электросвязь(ОАО)	110.16	110.50	108.14	0.4	-0.58	0.0	2.0	2.0
Центр.телеком.комп.(ОАО)ао	22.43	22.75	22.40	1.9	-1.40	0.0	4.3	4.3
Центр.телеком.комп.(ОАО) ап	15.30	15.30	15.10	1.7	1.99	0.0	0.7	0.7
"Таттелеком" ОАО ао	0.30	0.30	0.29	0.3	-0.34	0.0	2.1	2.1
Башинформсвязь(ОАО)ао-4в.	4.30	4.30	4.30	0.0	-4.44	0.0	2.8	2.8

Итоги торгов на ММВБ акций электроэнергетики								
Бумага	Закр.	Макс.	Мин.	Объем, млн. руб.	%	% с нач. недели	% с нач. месяца	% с нач. года
РАО ЕЭС	31.55	31.94	31.53	1 336.1	-0.39	0.0	0.3	0.3
РАО ЕЭС-п	28.06	28.29	27.88	78.3	-0.20	0.0	1.0	1.0
ОГК-1 ао	2.95	3.00	2.90	0.6	-1.51	0.0	-3.8	-3.8
ОГК-2 ао	3.54	3.56	3.45	3.7	0.48	0.0	-5.4	-5.4
ОГК-3 ао	3.62	3.64	3.57	0.5	0.64	0.0	-1.3	-1.3
ОГК-4 ао	3.28	3.29	3.25	3.5	0.49	0.0	0.5	0.5
ОГК-5 ао	4.37	4.37	4.31	59.5	0.76	0.0	1.1	1.1
ОГК-6 ао	3.05	3.10	3.05	5.2	-1.29	0.0	-12.6	-12.6
ТГК-1	0.03	0.03	0.03	0.0	-0.63	0.0	-0.9	-0.9
ТГК-2	0.02	0.02	0.02	0.5	-1.24	0.0	-1.7	-1.7
ТГК-2 ап	0.02	0.02	0.02	0.0	3.25	0.0	3.9	3.9
ТГК-4	0.03	0.03	0.03	3.0	0.68	0.0	-1.0	-1.0
ТГК-4 п	0.02	0.02	0.02	0.0	-0.55	0.0	-7.7	-7.7
ТГК-5	0.02	0.02	0.02	22.1	0.47	0.0	-1.4	-1.4
ТГК-6	0.03	0.03	0.03	1.0	0.36	0.0	2.2	2.2
ТГК-8	0.03	0.03	0.03	10.8	1.17	0.0	0.0	0.0
ТГК-9	0.01	0.01	0.01	3.6	0.00	0.0	-5.1	-5.1
ТГК-10	96.44	97.50	96.44	0.1	-1.33	0.0	0.4	0.4
ТГК-13	5800.00	5850.00	5800.00	1.9	-1.02	0.0	0.0	0.0
ТГК-14	0.01	0.01	0.01	1.6	1.19	0.0	0.0	0.0
Мосэнерго	5.95	5.98	5.90	14.5	0.00	0.0	0.3	0.3
Иркутэнерго	28.83	29.30	28.80	20.1	-0.58	0.0	-2.3	-2.3

Капитализация и текущая стоимость 1Квт			
Компания	Капитализация, млн. долл.	Установленная мощность, МВт	Текущая стоимость 1Квт, долл.
РАО ЕЭС	55 278	159 400	347
ОГК-1	5 371	9 500	565
ОГК-2	3 834	8 700	441
ОГК-3	7 028	8 500	827
ОГК-4	6 583	8 600	765
ОГК-5	6 307	8 700	725
ОГК-6	3 331	9 100	366
ТГК-1	3 758	6 200	606
ТГК-2	1 066	2 600	410
ТГК-4	1 587	3 300	481
ТГК-5	1 086	2 500	434
ТГК-6	1 485	3 100	479
ТГК-8	1 939	3 600	539
ТГК-9	1 746	3 300	529
ТГК-10	1 702	2 800	608
ТГК-13	1 341	2 600	516
ТГК-14	269	600	448
Мосэнерго	6 866	10 600	648
Иркутсэнерго	5 614	12 900	435

Долговой рынок

Облигация	Закр.	Измен.	Спред к UST-10	% с нач мес.	% с нач год.
UST-10	103.70	0.76	0.0	2.47	2.47
RUS-30	114.81	-0.05	153.2	0.49	0.49

Товарные рынки

Товар	Закр.	%	% с нач мес.	% с нач год.
Нефть BRENT	91.5	0.45	-2.53	-2.53
Нефть URALS	88.4	-1.76	-4.95	-4.95
Золото	897.3	-0.04	7.47	7.47
Алюминий	2469.5	1.07	2.67	2.67
Медь	7282.0	1.50	8.48	8.48
Свинец	2616.0	2.21	3.36	3.36
Никель	28385.0	-0.16	9.07	9.07
Цинк	2381.5	-2.00	2.19	2.19

Курсы валют

USD/RUB	24.3425
EUR/RUB	36.0612
EUR/USD	1.4814
GBP/USD	1.9593
USD/JPY	108.67
USD/CHF	1.0993

ЗАО «Балтийское Финансовое Агентство»

197376, Санкт-Петербург, пр. Медиков, 10,
Тел.: + 7 (812) 329-81-81, факс: + 7 (812) 329-81-80
info@bfa.ru
www.bfa.ru

Управление брокерских и дилерских операций	+ 7 (812) 329-81-95 + 7 (812) 329-81-99
Сергей Булгаков, Ведущий специалист по дилерской деятельности	s.bulgakov@bfa.ru
Лазарев Игорь, Ведущий специалист по дилерской деятельности	i.lazarev@bfa.ru
Сергей Подузов, Начальник Аналитического отдела Управления брокерских и дилерских операций	s.poduzov@bfa.ru
Мария Микрюкова, Аналитик Аналитического отдела Управления брокерских и дилерских операций	m.mikryukova@bfa.ru
Клиентский отдел (брокерское и депозитарное обслуживание)	client@bfa.ru
Виктория Константинова, Начальник клиентского отдела	+ 7 (812) 329-81-91 v.konstantinova@bfa.ru
Элина Стрельцова	+ 7 (812) 329-81-71 e.streltsova@bfa.ru
Екатерина Кукушкина	+ 7 (812) 329-81-96 e.kukushkina@bfa.ru
Елена Багаева	+ 7 (812) 329-81-74 e.bagaeva@bfa.ru

Настоящий обзор был подготовлен отделом информационного сопровождения дилерских операций ЗАО «Балтийское Финансовое Агентство» и носит исключительно информационный характер. Данная информация не может рассматриваться как обязательство компании по заключению сделок с инвестиционными инструментами, упоминаемыми в публикации. Информация, содержащаяся в обзоре, получена из источников, признаваемых нами достоверными, однако ЗАО «Балтийское Финансовое Агентство» не несет ответственности за точность представленных данных. ЗАО «Балтийское Финансовое Агентство», ее клиенты и сотрудники могут иметь позицию или какой-либо интерес в любых сделках и инвестициях прямо или косвенно упоминаемых в настоящей публикации. ЗАО «Балтийское Финансовое Агентство» и ее сотрудники не несут ответственности за прямой или косвенный ущерб, наступивший в результате использования настоящей публикации или ее содержания. Мы напоминаем, что любые инвестиции в российские ценные бумаги связаны со значительным риском.