

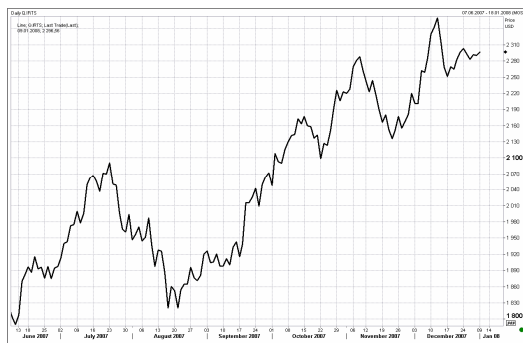


УТРЕННИЙ ОБЗОР РЫНКА АКЦИЙ

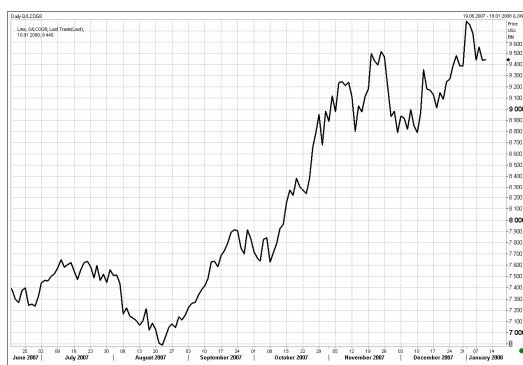
Российские индексы

| Индекс | Закр. | % |
|----------------|---------|-------|
| RTС | 2296.56 | 0.26 |
| RTС-2 | 2632.20 | 0.10 |
| ММВБ | 1906.86 | 0.95 |
| ММВБ кор.обл. | 99.67 | -0.37 |
| ММВБ кор.обл.к | 156.67 | 0.15 |

Индекс РТС



Нефть BRENT



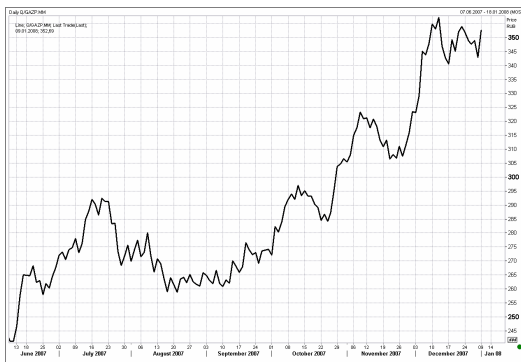
В первый день торгов в 2008 г. российский рынок акций на нейтральном внешнем фоне, в отличие от фондовых рынков других стран, открылся гэпом вверх. Причиной роста стали выросшие с начала года цены на нефть и улучшение ситуации на европейских и азиатских рынках к началу торгов на российском рынке. Так накануне основные европейские и азиатские индексы после падения в первые дни нового года смогли выйти в положительную область. Американские рынки во вторник продолжили демонстрировать отрицательную динамику. Но снижение европейских фондовых индексов в течение вчерашней торговой сессии на признаках замедления американской экономики не позволило российскому рынку сохранить высокие темпы роста. В результате по итогам торгов индекс РТС вырос на 0,26% до отметки 2296,56 пунктов, индекс ММВБ вырос на 0,95% до отметки 1906,86 пунктов. Объемы торгов на РТС составили 55,14 млн. долл., на ММВБ – 44,89 млрд. руб.

Согласно данным опубликованного вчера еженедельного отчета EIA США, запасы сырой нефти в США на неделе, закончившейся 4 января, сократились на 6,8 млн. баррелей до 282,8 млн. баррелей, товарные запасы бензина выросли на 5,3 млн. баррелей до 213,1 млн. баррелей. На этом фоне по итогам вчерашней торговой сессии цены на нефть марки Brent продемонстрировали небольшую техническую коррекцию вниз.

Относительно высокий уровень цен на нефть позволил большинству акций нефтегазового сектора выйти в лидеры по итогам торгов: акции Лукойла подорожали на 0,58%, акции Сургутнефтегаза на 3,39%, бумаги Татнефти и Газпромнефти выросли на 4,46% и 2,19% соответственно. Именно положительная динамика котировок нефтянки позволяет индексу РТС удерживаться в положительной области.

Бумаги металлургических компаний, за исключением ГКМ Норильский Никель (-0,62%), также чувствовали себя лучше рынка: акции Полюс Золото, поддерживаемые рекордными ценами на нефть, выросли на 2,31%, бумаги ММК и НЛМК на 0,96% и 5,12% соответственно. Акции Северстали выросли на 1,12% на сообщении о намерениях компании увеличить EBITDA от операций в США в 3 раза к 2010 г. Это станет возможным благодаря вливанию инвестиций на сумму в 1 млрд. долл., которые будут направлены на увеличение объемов производства и повышение качества продукции.

Газпром



Сбербанк



Индекс DJI



Поддержку акциям РАО ЕЭС (+0,99%) оказало начало процедуры принятия заявок на приобретение выкупленных акций компании. Энергохолдинг планирует реализовать на внебиржевом рынке 2,8 млрд. своих обыкновенных и 0,4 млрд. привилегированных акций по ценам не ниже 32,15 руб. за одну обыкновенную акцию и 29,44 руб. – за одну привилегированную.

Вчера в центре внимания инвесторов находились акции Газпрома, которые на открытии продемонстрировали трехпроцентный рост и завершили сессию на 2,86% выше уровня предыдущего закрытия. Причиной роста котировок компании является целый блок новостей. Вчера стало известно, что Газпром ведет переговоры об инвестициях в энергетическую инфраструктуру и разработке одного из крупнейших газовых месторождений Нигерии. Вчера также появилась окончательная информация о ценах покупки компанией узбекского газа в 2008 г.: в первом полугодии 2008 г. цена газа для Газпрома составит 130 долл. за тыс. куб. м., а во втором – 150 долл. за тыс. куб. м. Также вышла новость о том, что с декабря 2007 г. газовый гигант увеличил поставки российского газа в Турцию (на 30 млн. до 38 млн. куб. м. в сутки) и Грецию (до 1,5 млн. куб. м. в сутки).

Важным событием также стала публикация отчетности дочерней компании Газпрома – Газпромбанка. Чистая прибыль компании по МСФО за первое полугодие 2007 г. снизилась до 0,5 млн. долл. на 26,5% по сравнению с показателем аналогичного периода предыдущего года. Консолидированные активы выросли на 60% до 51,8 млрд. долл., собственные средства достигли уровня в 7,2 млрд. долл.

На фоне публикации умеренно негативной отчетности Газпромбанка акции банковского сектора смотрелись хуже рынка: бумаги Сбербанка и ВТБ потеряли в стоимости 0,15% и 3,34% соответственно.

Бумаги компаний телекоммуникационного сектора двигались разнонаправлено: акции МТС подешевели на 0,73%, бумаги Ростелекома и Севро-Западного Телекома подросли на 1,13% и 0,97% соответственно.

Американские фондовые индексы закрылись в значительном плюсе (DJI +1,16%, S&P500 +1,36%, NASD +1,39%). Развивающиеся рынки продемонстрировали смешанную динамику: Мексиканский +0,47%, Аргентинский -2,90%, Бразильский +0,96%. Японский фондовый индекс с утра упал на 1,00%. Нефтяные котировки марки Brent практически не изменились и находятся на отметке 94,4 долл. за баррель.

Сегодня в условиях неоднозначной внешней конъюнктуры мы ожидаем открытия российского рынка акций на уровне вчерашнего закрытия.

ОСНОВНЫЕ СОБЫТИЯ

Председательство в ЕС с 1 января 2008 года перешло от Португалии к Словении.

Основным приоритетом Словении, которая первой из так называемых новых стран ЕС будет председательствовать в союзе в первой половине 2008 года, может стать ситуация в сербском крае Косово и Метохии.

Помощник президента РФ Сергей Ястржембский считает, что переговоры между Россией и Евросоюзом о новом базовом соглашении могут начаться при председательстве Словении в ЕС.

На предварительных выборах в штате Нью-Гемпшир, по предварительным данным, выиграли сенатор Джон Маккейн от Республиканской партии, у демократов - Хиллари Клинтон.

Х.Клинтон получила 39% голосов против 36% у ее главного конкурента Барака Обамы.

У республиканцев сенатор Д.Маккейн серьезно опередил своего ближайшего преследователя бывшего губернатора Массачусетса Митта Ромни. У Д.Маккейна - 37%, у М.Ромни - 28%.

Михаил Саакашвили выиграл президентские выборы в Грузии, заявил глава ЦИК республики Леван Тархнишвили в среду, представляя предварительные итоги подсчета голосов избирателей.

По его словам, за кандидата в президенты от правящей партии "Национальное движение" М.Саакашвили отдали голоса 52,2% избирателей, участвовавших в выборах 5 января.

Инфляция в РФ в декабре 2007 года составила 1,1%, сообщил в среду Росстат. Целиком за 2007 год рост цен был равен 11,9%, что незначительно ниже последнего официального прогноза (12%).

Между тем, изначальный прогноз правительства предполагал инфляцию в 7-8%, позднее он был пересмотрен до 11-11,5%.

Инфляция в прошлом году оказалась выше, чем в 2006 году (9%), в 2005 году (10,9%), в 2004 году (11,7%), и немного ниже роста цен в 2003 году (12%).

Российская экономика готова к увеличению притока нефтедолларов, заявил министр финансов России Алексей Кудрин.

"Сейчас российская экономика не столь зависит от такого колебания цен на нефть. Две трети нашего экономического прироста в этом году связаны с перерабатывающей промышленностью и другими отраслями", - сказал А.Кудрин 3 января в интервью программе "Вести" телеканала "Россия".

В 2007 году фьючерсы на нефть выросли в цене в Нью-Йорке на 57%, закончив год на отметке \$95,98. В начале нового года цены впервые в истории преодолели уровень в \$100 за баррель.

Темпы роста ВВП РФ в декабре остались на уровне предыдущего месяца и составили 6,3%, говорится в сообщении банка "ВТБ Европа".

Внешний долг РФ в январе-сентябре 2007 года увеличился на 38,7% - до \$430,9 млрд с \$310,6 млрд. Информация о состоянии внешней задолженности России опубликована на веб-сайте ЦБ РФ.

Премьер-министр РФ Виктор Зубков подписал постановление правительства N955 от 29 декабря 2007 года об управлении средствами Резервного фонда, сообщил "Интерфаксу-АФИ" источник в одном из профильных ведомств.

В соответствии с документом, средства Резервного фонда будут размещаться в иностранные ценные бумаги высокой степени надежности.

Управление средствами Резервного фонда может осуществляться путем приобретения иностранной валюты в долларах США, евро и фунтах стерлингов и ее размещения на счетах в Центральном банке РФ, а также путем размещения средств фонда в ряд финансовых активов, номинированных в указанной валюте, говорится в постановлении правительства от 29 декабря 2007 года.

Документ опубликован на сайте кабинета министров.

Премьер-министр РФ Виктор Зубков назначил заместителя министра транспорта и замруководителя Федерального агентства по атомной энергии.

Как сообщила пресс-служба правительства РФ в среду, замминистра транспортом РФ назначен Андрей Недосеков, а заместителем руководителя Федерального агентства по атомной энергии - Евгений Евстратов.

Премьер-министр РФ Виктор Зубков подписал распоряжение об освобождении Геннадия Батанова от должности председателя правления Пенсионного фонда РФ.

Как сообщила пресс-служба правительства РФ в среду, В.Зубков подписал это распоряжение 28 декабря 2007 года. Г.Батанов освобожден от должности "в связи с выходом на пенсию".

Правительство РФ разрешило ОАО "Российские железные дороги" продать 15% акций дочернего ОАО "Трансконтейнер". Соответствующее распоряжение, как сообщила пресс-служба правительства, было подписано 29 декабря 2007 года.

РЖД разрешено продать не более 2084216 обыкновенных акций (15% от уставного капитала) по цене не ниже 2446,96 рубля (\$100,1) за акцию.

Новые ставки акцизов на подакцизные товары, утвержденные Федеральной таможенной службой РФ (ФТС), вступили в силу 1 января и будут действовать на протяжении трех лет - до 2010 года включительно.

Ставки акцизов с 2008 года увеличатся для этилового спирта на 6,6%, для натурального вина - на 6,4%, для автомобилей мощностью 90-150 л.с. - на 6,5% и мощностью от 150 л.с. - на 6,7%.

Также вырастут ставки акцизов для сигарилл на 6,5% в 2008 году и для сигарет с фильтром - на 16,7%.

ЦБ РФ с 1 января 2008 года ввел новые правила бухгалтерского учета для банков, установленные положением N 302-П, которые предусматривают отмену ряда балансовых счетов.

С 1 января 2008 года вступил в силу приказ Федеральной службы по финансовым рынкам (ФСФР) России "Об утверждении положения о годовом отчете и квартальной отчетности негосударственного пенсионного фонда и инструкции по их заполнению".

Согласно новой редакции документа, изменены три формы отчетности: о размещении пенсионных резервов, о размещении пенсионных резервов по договору доверительного управления и о самостоятельном размещении пенсионных резервов.

С 1 января 2008 года вступил в силу приказ Федеральной службы по финансовым рынкам (ФСФР) РФ о нормативах достаточности собственных средств профессиональных участников рынка ценных бумаг, а также управляющих компаний инвестиционных фондов, паевых инвестиционных фондов и негосударственных пенсионных фондов.

Все компании и индивидуальные предприниматели, которые являются плательщиками налога на добавленную стоимость (НДС), с 1 января 2008 года переходят с ежемесячной на ежеквартальную уплату НДС вне зависимости от размера выручки.

По мнению Минфина РФ, это позволит налогоплательщикам сохранить оборотные средства и не привлекать кредиты на уплату НДС.

Компании со среднесписочной численностью работников за предыдущий год более 100 человек обязаны с 2008 года представлять декларации в налоговые органы только в электронном виде.

В соответствии с поправками в Налоговый кодекс, вступающими в силу с 1 января 2008 года, такая обязанность распространяется также на новые организации, если численность работников превышает 100 человек.

Граждане РФ лишились возможности "купить индульгенцию" на случай возможных налоговых претензий. Налоговая амнистия в России, проходившая с 1 марта по 31 декабря 2007 года, завершена.

Объем декларационных платежей, поступивших от граждан в ходе налоговой амнистии, составил на 1 декабря чуть более 611 млн рублей, к этому времени было легализовано порядка 4,7 млрд рублей.

Российский рынок акций в начале первых в 2008 году торгов демонстрирует рост цен большинства blue chips во главе с нефтяными бумагами и "Газпромом", отыгрывая положительную динамику нефти и ADR на Западе с начала года.

(Новости подготовлены на основе данных информационной службы «Интерфакс», «РосБизнесКонсалтинг»)

Мировые индексы

| Индекс | Закр. | % | % с нач мес. | % с нач год. |
|--------------------------------|--------------|----------|---------------------|---------------------|
| PTC | 2296.56 | 0.26 | 0.26 | 0.26 |
| PTC-2 | 2632.20 | 0.10 | 0.10 | 0.10 |
| ММВБ | 1906.86 | 0.95 | 0.95 | 0.95 |
| Индекс Корп. Обл. ММВБ | 99.67 | -0.37 | -0.37 | -0.37 |
| Индекс Корп. Обл. ММВБ куп. | 156.67 | 0.15 | 0.15 | 0.15 |
| DJ INDU AVERAGE | 12735.31 | 1.16 | -3.99 | -3.99 |
| S&P 500 INDEX | 1409.13 | 1.36 | -4.03 | -4.03 |
| NASDAQ | 2474.55 | 1.39 | -6.70 | -6.70 |
| DAX - COMPOSITE | 685.17 | -1.23 | -4.39 | -4.39 |
| FTSE 100 IND | 6272.70 | -1.32 | -3.15 | -3.15 |
| BVSP BOVESPA IND | 62673.69 | 0.96 | -1.90 | -1.90 |
| BUSE Merval Arg | 1551.05 | -2.90 | -1.72 | -1.72 |
| MXSE IPC GRAL IN | 28401.61 | 0.47 | -3.84 | -3.84 |
| KOSPI | 1837.43 | -0.38 | -3.15 | -3.15 |
| NIKKEI 225 INDEX | 14449.39 | -1.03 | -5.61 | -5.61 |
| SSE COMPOSITE | 5476.02 | 0.74 | 4.08 | 4.08 |
| HANG SENG INDEX | 27369.84 | -0.89 | -1.59 | -1.59 |

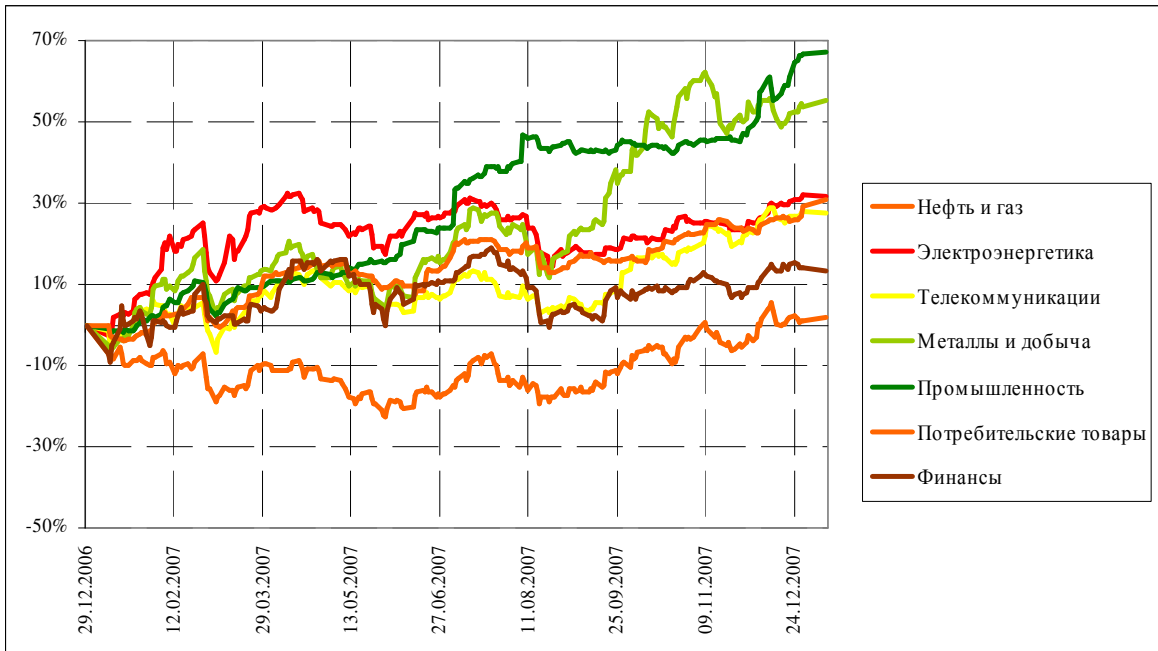
Отраслевые индексы PTC

| Индекс | Закр. | % | % с нач мес. | % с нач год. |
|------------------------|--------------|----------|---------------------|---------------------|
| Нефть и газ | 288.90 | 0.68 | 0.68 | 0.68 |
| Электроэнергетика | 465.29 | -0.32 | -0.32 | -0.32 |
| Телекоммуникации | 322.85 | -0.46 | -0.46 | -0.46 |
| Металлы и добыча | 363.97 | 1.05 | 1.05 | 1.05 |
| Промышленность | 408.62 | 0.39 | 0.39 | 0.39 |
| Потребительские товары | 374.12 | 1.25 | 1.25 | 1.25 |
| Финансы | 786.31 | -0.73 | -0.73 | -0.73 |

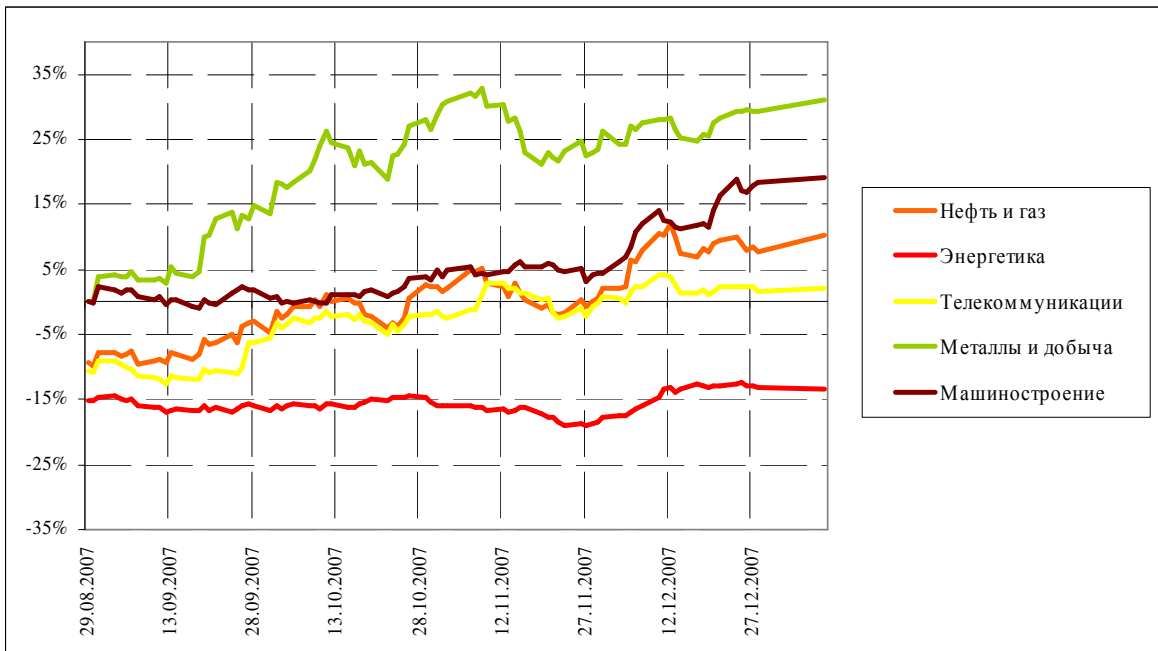
Отраслевые индексы ММВБ

| Индекс | Закр. | % | % с нач мес. | % с нач год. |
|------------------|--------------|----------|---------------------|---------------------|
| Нефть и газ | 2800.63 | 2.34 | 2.34 | 2.34 |
| Энергетика | 3491.81 | -0.29 | -0.29 | -0.29 |
| Телекоммуникации | 2659.71 | 0.70 | 0.70 | 0.70 |
| Металлы и добыча | 3905.60 | 1.43 | 1.43 | 1.43 |
| Машиностроение | 3546.50 | 0.70 | 0.70 | 0.70 |

Динамика прироста отраслевых индексов РТС с начала 2007 г.



Динамика прироста отраслевых индексов ММВБ с 29.08.2007 г.



| Итоги торгов на ММВБ | | | | | | | | |
|------------------------------|--------------|--------------|-------------|-----------------------------|----------|--------------------------------|--------------------------------|------------------------------|
| Бумага | Закр. | Макс. | Мин. | Объем, млн. руб. | % | % с нач. недели | % с нач. месяца | % с нач. года |
| Газпром (ОАО) ао | 352.69 | 354.90 | 350.34 | 20029 | 2.86 | 2.86 | 2.86 | 2.86 |
| ОАО "НК "Роснефть" | 227.74 | 236.10 | 227.02 | 1748 | -1.71 | -1.71 | -1.71 | -1.71 |
| НК ЛУКОЙЛ (ОАО) - ао | 2079.00 | 2108.89 | 2056.35 | 3280 | 0.58 | 0.58 | 0.58 | 0.58 |
| Сургутнефтегаз ОАО акции об. | 30.50 | 30.52 | 30.11 | 1747 | 3.39 | 3.39 | 3.39 | 3.39 |
| Сургутнефтегаз ОАО ап | 15.60 | 15.82 | 15.50 | 538 | 0.32 | 0.32 | 0.32 | 0.32 |
| ОАО "Татнефть" ао | 154.60 | 155.49 | 151.30 | 1038 | 4.46 | 4.46 | 4.46 | 4.46 |
| ОАО "Татнефть" ап 3 вып. | 85.00 | 88.20 | 83.71 | 10 | -2.30 | -2.30 | -2.30 | -2.30 |
| Газпром нефть(ОАО)-ао | 156.35 | 159.38 | 153.15 | 367 | 2.19 | 2.19 | 2.19 | 2.19 |
| РАО "ЕЭС России"-ао | 31.78 | 32.07 | 31.53 | 1788 | 0.99 | 0.99 | 0.99 | 0.99 |
| РАО "ЕЭС России"(ОАО)-ап | 28.14 | 28.17 | 27.82 | 57 | 1.30 | 1.30 | 1.30 | 1.30 |
| МосЭнерго акции обыкн. | 5.91 | 5.97 | 5.85 | 8 | -0.42 | -0.42 | -0.42 | -0.42 |
| ГМК "Нор.Никель" ОАО ао | 6420.01 | 6502.00 | 6358.03 | 3370 | -0.62 | -0.62 | -0.62 | -0.62 |
| Полос Золото (ОАО) | 1153.00 | 1156.77 | 1130.25 | 898 | 2.31 | 2.31 | 2.31 | 2.31 |
| Северсталь (ОАО)ао | 565.75 | 573.50 | 555.04 | 62 | 1.12 | 1.12 | 1.12 | 1.12 |
| АК Сбергательный банк РФ ао | 101.85 | 103.70 | 100.72 | 3276 | -0.15 | -0.15 | -0.15 | -0.15 |
| АК Сбергательный банк РФ ап | 69.62 | 70.50 | 69.20 | 370 | -0.50 | -0.50 | -0.50 | -0.50 |
| ВТБ | 0.12 | 0.13 | 0.12 | 3387 | -3.34 | -3.34 | -3.34 | -3.34 |
| Банк Москвы акции об. | 1358.00 | 1410.00 | 1317.01 | 8 | 2.26 | 2.26 | 2.26 | 2.26 |
| Аэрофлот-росс.авиалин(ОАО)ао | 94.12 | 95.70 | 92.00 | 32 | 1.31 | 1.31 | 1.31 | 1.31 |
| РБК Информ. системы ао | 263.89 | 265.00 | 250.00 | 28 | 2.28 | 2.28 | 2.28 | 2.28 |
| Магнитогорск.мет.комб ОАО ао | 31.80 | 32.39 | 31.51 | 26 | 0.96 | 0.96 | 0.96 | 0.96 |
| ОАО "НЛМК" ао | 104.60 | 106.90 | 100.05 | 126 | 5.12 | 5.12 | 5.12 | 5.12 |
| ОАО "Балтика" ао | 1205.00 | 1209.00 | 1190.02 | 2 | 0.00 | 0.00 | 0.00 | 0.00 |
| ОАО "Балтика" ап | 815.00 | 829.96 | 790.00 | 1 | -2.86 | -2.86 | -2.86 | -2.86 |

| Итоги торгов на ММВБ акций телекоммуникационной отрасли | | | | | | | | |
|--|--------------|--------------|-------------|-----------------------------|----------|--------------------------------|--------------------------------|------------------------------|
| Бумага | Закр. | Макс. | Мин. | Объем, млн. руб. | % | % с нач. недели | % с нач. месяца | % с нач. года |
| Ростелеком (ОАО) ао. | 291.87 | 291.87 | 277.20 | 427.5 | 1.13 | 1.1 | 1.1 | 1.1 |
| Ростелеком (ОАО) ап. | 69.13 | 70.55 | 68.30 | 447.2 | -0.56 | -0.6 | -0.6 | -0.6 |
| "Северо-Запад.Телеком" ОАО ао | 41.60 | 42.38 | 41.50 | 10.2 | 0.97 | 1.0 | 1.0 | 1.0 |
| "Северо-Запад. Телеком"ОАО ап | 29.71 | 30.05 | 29.71 | 2.1 | -1.13 | -1.1 | -1.1 | -1.1 |
| Сибирьтелеком (ОАО) ао | 2.90 | 2.94 | 2.85 | 39.3 | -0.07 | -0.1 | -0.1 | -0.1 |
| Сибирьтелеком (ОАО) ап | 2.01 | 2.05 | 1.98 | 1.1 | 1.36 | 1.4 | 1.4 | 1.4 |
| "Уралсвязьинформ" (ОАО)-ао | 1.52 | 1.54 | 1.49 | 149.0 | 1.20 | 1.2 | 1.2 | 1.2 |
| Уралсвязьинформ (ОАО)-ап | 1.03 | 1.03 | 1.01 | 1.9 | 1.68 | 1.7 | 1.7 | 1.7 |
| ВолгаТелеком (ОАО) -ао | 143.76 | 145.00 | 142.00 | 20.0 | 0.11 | 0.1 | 0.1 | 0.1 |
| ВолгаТелеком (ОАО)-ап | 101.22 | 103.30 | 101.22 | 1.3 | -1.73 | -1.7 | -1.7 | -1.7 |
| ОАО "МГТС" ао (5 в) | 847.00 | 899.99 | 847.00 | 0.1 | -2.31 | 0.0 | 0.0 | 0.0 |
| ОАО "МГТС" ап (4 в) | 793.10 | 793.10 | 771.00 | 0.3 | 2.87 | 2.9 | 2.9 | 2.9 |
| ЮТК (ОАО) ао | 4.88 | 4.88 | 4.85 | 0.2 | 1.67 | 1.7 | 1.7 | 1.7 |
| ЮТК (ОАО) ап | 3.41 | 3.48 | 3.40 | 0.3 | -2.13 | -2.1 | -2.1 | -2.1 |
| Мобильные ТелеСистемы (ОАО) ао | 374.75 | 379.00 | 370.50 | 517.9 | -0.73 | -0.7 | -0.7 | -0.7 |
| Дальнев.комп.электросвязь(ОАО) | 131.80 | 133.60 | 130.00 | 0.8 | 1.36 | 1.4 | 1.4 | 1.4 |
| Дальнев.комп.электросвязь(ОАО) | 108.52 | 111.00 | 107.50 | 3.0 | 0.48 | 0.5 | 0.5 | 0.5 |
| Центр.телеком.комп.(ОАО)ао | 22.75 | 23.20 | 21.80 | 6.7 | 5.81 | 5.8 | 5.8 | 5.8 |
| Центр.телеком.комп.(ОАО) ап | 15.40 | 15.40 | 15.40 | 0.0 | 1.32 | 1.3 | 1.3 | 1.3 |
| "Таттелеком" ОАО ао | 0.30 | 0.33 | 0.28 | 6.7 | 3.81 | 3.8 | 3.8 | 3.8 |
| Башинформсвязь(ОАО)ао-4в. | 4.50 | 4.50 | 4.18 | 0.0 | 7.60 | 7.6 | 7.6 | 7.6 |

| Итоги торгов на ММВБ акций электроэнергетики | | | | | | | | |
|---|--------------|--------------|-------------|-----------------------------|----------|--------------------------------|--------------------------------|------------------------------|
| Бумага | Закр. | Макс. | Мин. | Объем, млн. руб. | % | % с нач. недели | % с нач. месяца | % с нач. года |
| РАО ЕЭС | 31.78 | 32.07 | 31.53 | 1 788.0 | 0.99 | 1.0 | 1.0 | 1.0 |
| РАО ЕЭС-п | 28.14 | 28.17 | 27.82 | 57.4 | 1.30 | 1.3 | 1.3 | 1.3 |
| ОГК-1 ао | 2.87 | 2.90 | 2.87 | 0.1 | -6.21 | -6.2 | -6.2 | -6.2 |
| ОГК-2 ао | 3.64 | 3.77 | 3.61 | 6.1 | -2.80 | -2.8 | -2.8 | -2.8 |
| ОГК-3 ао | 3.65 | 3.75 | 3.61 | 0.6 | -0.54 | -0.5 | -0.5 | -0.5 |
| ОГК-4 ао | 3.27 | 3.28 | 3.23 | 5.5 | 0.00 | 0.0 | 0.0 | 0.0 |
| ОГК-5 ао | 4.33 | 4.35 | 4.30 | 191.5 | 0.14 | 0.1 | 0.1 | 0.1 |
| ОГК-6 ао | 3.15 | 3.18 | 3.13 | 1.3 | -9.77 | -9.8 | -9.8 | -9.8 |
| ТГК-1 | 0.03 | 0.03 | 0.03 | 0.0 | -0.31 | -0.3 | -0.3 | -0.3 |
| ТГК-2 | 0.02 | 0.02 | 0.02 | 0.3 | -1.24 | -1.2 | -1.2 | -1.2 |
| ТГК-2 ап | 0.02 | 0.02 | 0.02 | 0.0 | 2.61 | 2.6 | 2.6 | 2.6 |
| ТГК-4 | 0.03 | 0.03 | 0.03 | 0.4 | -2.02 | -2.0 | -2.0 | -2.0 |
| ТГК-4 п | 0.02 | 0.02 | 0.02 | 0.3 | -5.64 | -5.6 | -5.6 | -5.6 |
| ТГК-5 | 0.02 | 0.02 | 0.02 | 17.1 | -0.46 | -0.5 | -0.5 | -0.5 |
| ТГК-6 | 0.03 | 0.03 | 0.03 | 1.3 | 0.36 | 0.4 | 0.4 | 0.4 |
| ТГК-8 | 0.03 | 0.03 | 0.03 | 6.9 | -2.03 | -2.0 | -2.0 | -2.0 |
| ТГК-9 | 0.01 | 0.01 | 0.01 | 2.9 | -3.80 | -3.8 | -3.8 | -3.8 |
| ТГК-10 | 95.67 | 98.00 | 95.09 | 0.0 | -0.35 | -0.4 | -0.4 | -0.4 |
| ТГК-13 | 5800.00 | 5850.00 | 5800.00 | 1.9 | -1.02 | 0.0 | 0.0 | 0.0 |
| ТГК-14 | 0.01 | 0.01 | 0.01 | 3.0 | 0.00 | 0.0 | 0.0 | 0.0 |
| Мосэнерго | 5.91 | 5.97 | 5.85 | 8.4 | -0.42 | -0.4 | -0.4 | -0.4 |
| Иркутэнерго | 28.90 | 29.25 | 28.81 | 5.4 | -2.01 | -2.0 | -2.0 | -2.0 |

| Капитализация и текущая стоимость 1Квт | | | |
|---|--------------------------------------|--|--|
| Компания | Капитализация, млн. долл. | Установленная мощность, МВт | Текущая стоимость 1Квт, долл. |
| РАО ЕЭС | 55 516 | 159 400 | 348 |
| ОГК-1 | 5 220 | 9 500 | 549 |
| ОГК-2 | 3 927 | 8 700 | 451 |
| ОГК-3 | 7 061 | 8 500 | 831 |
| ОГК-4 | 6 535 | 8 600 | 760 |
| ОГК-5 | 6 232 | 8 700 | 716 |
| ОГК-6 | 3 429 | 9 100 | 377 |
| ТГК-1 | 3 772 | 6 200 | 608 |
| ТГК-2 | 1 067 | 2 600 | 410 |
| ТГК-4 | 1 566 | 3 300 | 475 |
| ТГК-5 | 1 093 | 2 500 | 437 |
| ТГК-6 | 1 455 | 3 100 | 469 |
| ТГК-8 | 1 895 | 3 600 | 526 |
| ТГК-9 | 1 764 | 3 300 | 535 |
| ТГК-10 | 1 684 | 2 800 | 602 |
| ТГК-13 | 1 337 | 2 600 | 514 |
| ТГК-14 | 268 | 600 | 447 |
| Мосэнерго | 6 796 | 10 600 | 641 |
| Иркутсэнерго | 5 613 | 12 900 | 435 |

Долговой рынок

| Облигация | Закр. | Измен. | Сред к UST-10 | % с нач мес. | % с нач год. |
|-----------|--------|--------|------------------|--------------|--------------|
| UST-10 | 103.45 | -0.36 | 0.0 | 2.23 | 2.23 |
| RUS-30 | 114.63 | -0.33 | 158.4 | 0.33 | 0.33 |

Товарные рынки

| Товар | Закр. | % | % с нач мес. | % с нач год. |
|-------------|---------|-------|--------------|--------------|
| Нефть BRENT | 94.4 | 0.03 | 0.59 | 0.59 |
| Нефть URALS | 92.2 | -0.83 | -0.83 | -0.83 |
| Золото | 879.0 | -0.31 | 5.28 | 5.28 |
| Алюминий | 2446.3 | -0.58 | 1.70 | 1.70 |
| Медь | 7206.5 | 0.05 | 7.36 | 7.36 |
| Свинец | 2593.0 | -2.45 | 2.45 | 2.45 |
| Никель | 29235.0 | -1.37 | 12.33 | 12.33 |
| Цинк | 2490.5 | -3.21 | 6.87 | 6.87 |

Курсы валют

| | |
|---------|---------|
| USD/RUB | 24.4595 |
| EUR/RUB | 35.9163 |
| EUR/USD | 1.4681 |
| GBP/USD | 1.9562 |
| USD/JPY | 109.7 |
| USD/CHF | 1.1151 |

ЗАО «Балтийское Финансовое Агентство»

**197376, Санкт-Петербург, пр. Медиков, 10,
Тел.: + 7 (812) 329-81-81, факс: + 7 (812) 329-81-80
info@bfa.ru
www.bfa.ru**

| Управление брокерских и дилерских операций | + 7 (812) 329-81-95 + 7 (812) 329-81-99 |
|---|---|
| Сергей Булгаков, Ведущий специалист по дилерской деятельности | s.bulgakov@bfa.ru |
| Лазарев Игорь, Ведущий специалист по дилерской деятельности | i.lazarev@bfa.ru |
| Сергей Подузов, Начальник Аналитического отдела Управления брокерских и дилерских операций | s.poduzov@bfa.ru |
| Мария Микрюкова, Аналитик Аналитического отдела Управления брокерских и дилерских операций | m.mikryukova@bfa.ru |
| Клиентский отдел (брокерское и депозитарное обслуживание) | client@bfa.ru |
| Виктория Константинова, Начальник клиентского отдела | + 7 (812) 329-81-91 v.konstantinova@bfa.ru |
| Элина Стрельцова | + 7 (812) 329-81-71 e.streltsova@bfa.ru |
| Екатерина Кукушкина | + 7 (812) 329-81-96 e.kukushkina@bfa.ru |
| Елена Багаева | + 7 (812) 329-81-74 e.bagaeva@bfa.ru |

Настоящий обзор был подготовлен отделом информационного сопровождения дилерских операций ЗАО «Балтийское Финансовое Агентство» и носит исключительно информационный характер. Данная информация не может рассматриваться как обязательство компании по заключению сделок с инвестиционными инструментами, упоминаемыми в публикации. Информация, содержащаяся в обзоре, получена из источников, признаваемых нами достоверными, однако ЗАО «Балтийское Финансовое Агентство» не несет ответственности за точность представленных данных. ЗАО «Балтийское Финансовое Агентство», ее клиенты и сотрудники могут иметь позицию или какой-либо интерес в любых сделках и инвестициях прямо или косвенно упоминаемых в настоящей публикации. ЗАО «Балтийское Финансовое Агентство» и ее сотрудники не несут ответственности за прямой или косвенный ущерб, наступивший в результате использования настоящей публикации или ее содержания. Мы напоминаем, что любые инвестиции в российские ценные бумаги связаны со значительным риском.