



УТРЕННИЙ ОБЗОР РЫНКА АКЦИЙ

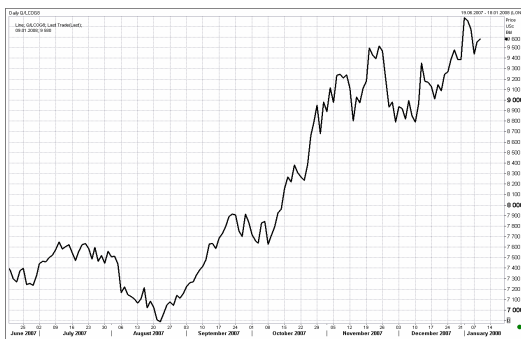
Российские индексы

Индекс	Закр.	%
РТС	2290.51	-0.04
РТС-2	2629.56	1.62
ММВБ	1888.86	-0.97
ММВБ кор.обл.	100.04	0.31
ММВБ кор.обл.к	156.43	0.14

Индекс РТС



Нефть BRENT



2007 год оказался для отечественного фондового рынка не таким успешным, как предыдущий: по итогам 2007 года индекс РТС продемонстрировал рост всего лишь 19% против 71% за 2006 г.

Напомним, что последний день торгов прошлого года на отечественном фондовом рынке характеризовался слабым движением котировок, преимущественно в боковом тренде. По итогам торгов индекс РТС упал на 0,04% до отметки 2290,51 пунктов, индекс ММВБ упал на 0,97% до отметки 1888,86 пунктов. Объемы торгов на РТС составили 57,72 млн. долл., на ММВБ – 37,92 млрд. руб.

В целом котировки акций преимущественно снижались: акции банковского и телекоммуникационного секторов закрылись в красной зоне, бумаги нефтегазовых и металлургических компаний продемонстрировали смешанную динамику. Лидерами по итогам торгов стали акции МТС (2,29%) и Иркутскэнерго (+4,22%).

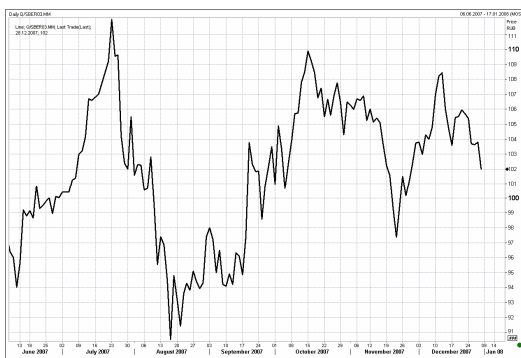
По итогам 2007 г. в лидерах роста выступили акции металлургических компаний: с начала года акции ГК Норильский Никель прибавили в цене 58,33%, бумаги Северстали выросли на 81,95%, акции ММК и НЛМК на 37,28% и 56,83% соответственно. Хуже рынка смотрелись некоторые бумаги нефтегазового сектора: с начала года акции Роснефти упали на 477%, бумаги Лукойла на 9,62%, акции Сургутнефтегаза подешевели на 26,52%.

С начала 2008 г. в период новогодних каникул в РФ торги на мировых фондовых площадках проводились в обычном режиме. Результаты торгов в новом году оказались неутешительными. Американские фондовые индексы в первый день торгов в 2008 г. закрылись в сильном минусе на фоне поступления негативной информации о состоянии американской промышленности: индекс производственной активности в США в декабре снизился до 47,7 на 6% по сравнению с ноябрем 2007 г. Сильное падение также наблюдалось 4 января 2008 г. вследствие опубликования официального отчета об уровне занятости в США: уровень безработицы в американской экономике вне сельскохозяйственного сектора составил 5,0%, резко повысившись по сравнению с ноябрем, когда он равнялся 4,7%. В целом с начала текущего года американские индексы демонстрировали разнонаправленное движение, преимущественно снижаясь.

Газпром



Сбербанк



Индекс DJI



С начала нового года вслед за американской экономикой европейские и азиатские фондовые индексы также преимущественно падали.

Единственным положительным фактором для открытия российского фондового рынка в 2008 г. могут стать значительно выросшие цены на черное золото. В первый день торгов в 2008 г. на фоне ожиданий сокращения нефтезапасов в США цены на нефть марки Brent устремились к отметке в 98 долл. за баррель. В четверг 3 января EIA США опубликовала еженедельные данные о запасах нефтепродуктов в США, согласно которым товарные запасы нефти за неделю, закончившуюся 28 декабря 2007 г., сократились на 4 млн. баррелей до 289,6 млн. баррелей. В последующие дни цены на нефть немного скорректировались вниз, но, по-прежнему, находятся на высоких уровнях.

По итогам вчерашней торговой сессии американские фондовые индексы закрылись в значительном минусе (DJI -1,86%, S&P500 -1,84%, NASDAQ -2,36%). Развивающиеся рынки продемонстрировали положительную динамику: Мексиканский +0,41%, Аргентинский 1,63%, Бразильский +2,15%. Японский фондовый индекс с утра вырос на 0,40%. Нефтяные котировки марки Brent находятся на отметке 95,8 долл. за баррель.

Сегодня на неоднозначном внешнем фоне мы ожидаем, что акции нефтегазового сектора, поддерживаемые положительной динамикой цен на нефть, продемонстрируют рост около 1,5-2%. Остальные акции отечественного фондового рынка, по-видимому, будут двигаться преимущественно в отрицательной зоне.

ОСНОВНЫЕ СОБЫТИЯ

Курс евро утром в пятницу на ММВБ поднялся выше 36 рублей впервые с 11 декабря, в первые минуты торгов фиксировались сделки в диапазоне 35,92-36,15 руб./EUR1. При этом курс доллара США в первые минуты торгов составлял 24,56-24,58 руб./\$, что на 7-9 копеек ниже уровня закрытия предыдущего дня.

Объем денежной базы в узком определении в России на 24 декабря составил 4016,6 млрд рублей, сообщил департамент внешних и общественных связей Банка России в пятницу.

Между тем, на 17 декабря денежная база в России составляла 3920,6 млрд рублей. Таким образом, за неделю она выросла на 96 млрд рублей.

Вопрос о возможности покупки валюты для стабфонда на открытом рынке не будет закрыт в этом году, его решение перенесено на следующий год, сообщил агентству "Интерфакс-АФИ" источник в Минфине РФ.

"Перенесли (этот вопрос) на следующий год", - сказал он.

При этом источник отметил, что жестких сроков для принятия решения не установлено.

Минфин РФ внес в правительство проект распоряжения о погашении остатка долга б. СССР перед Международным банком экономического сотрудничества (МБЭС) и ожидает, что оно будет подписано в пятницу-субботу, сообщил агентству "Интерфакс-АФИ" источник в Минфине.

"Сегодня-завтра ждем подписания", - сказал он. Сумма долга составляет \$118 млн.

Правительство рассмотрит законопроект "Об основах государственного регулирования торговой деятельности в РФ" на заседании в апреле 2008 года и внесет его в Госдуму в мае.

Правительство России согласилось с просьбой Внешэкономбанка о внесении стратегии развития банка в правительство до 1 марта, сообщил премьер-министр РФ Виктор Зубков.

"За этот срок нужно поработать еще со стратегией, чтобы была развернуто показана эффективность его деятельности, было понимание того, что Банк развития привлекает инвесторов, выбрал к реализации проекты, крайне необходимые для развития государства", - сказал В.Зубков в пятницу в ходе заседания наблюдательного совета Банка развития.

Наблюдательный совет государственной корпорации "Банк развития и внешнеэкономической деятельности" (Внешэкономбанк, ВЭБ) одобрил участие ВЭБа в реализации двух крупных проектов в 2008 году, сообщил глава банка Владимир Дмитриев.

Одобрено участие банка в комплексном проекте развития Нижнего Приангарья и в строительстве в Зеленограде крупного производства микронэлектронной компонентной базы компанией "Ангстрем-Т".

Правительство РФ в январе рассмотрит поправки в бюджет 2008 года, связанные с увеличением социальных выплат населению, сообщил председатель Счетной палаты РФ Сергей Степашин.

"В конце января правительство внесет серьезные уточнения в бюджет 2008 года, вызванные поручениями президента РФ Владимира Путина, данными на недавнем заседании Государственного совета. Цена вопроса - 300 млрд рублей", - сказал он в интервью телеканалу "Вести 24" в пятницу.

Счетная палата (СП) РФ по итогам проверки Банка России рекомендовала банку и правительству РФ привести законодательство о Центральном банке РФ в соответствие с новым Бюджетным кодексом, сообщил председатель СП РФ Сергей Степашин.

"Пока наш банк живет по закону 1994 года и несколько отстал от жизни", - сказал он в интервью телеканалу "Вести 24".

Отставка главы Пенсионного фонда России (ПФР) Геннадия Батанова связана с результатами проверки, проведенной совместно Счетной палатой и Генпрокуратурой РФ, заявил председатель Счетной палаты России Сергей Степашин.

"Геннадий Батанов написал заявление об отставке и в том числе по причине, связанной с нашей работой с Генпрокуратурой", - сказал С.Степашин в интервью программе "Вести-24" в пятницу.

Федеральная антимонопольная служба РФ может одобрить ходатайство "Объединенной компании "Российский алюминий" (ОК "РусАл") о приобретении около 25% акций ГМК "Норильский никель" в феврале будущего года, сообщил журналистам руководитель ФАС Игорь Артемьев.

"Думаю, мы можем ограничиться 60 днями и подписать (согласование сделки - ИФ) уже в феврале", - сказал он.

Российское ЗАО "Атомстройэкспорт" в пятницу завершило очередную поставку топлива на АЭС "Бушер" в Иране, сообщила "Интерфаксу" пресс-секретарь компании Ирина Есипова.

Вторая поставка включает в себя 24 топливные сборки с низкообогащенным ураном (обогащение на уровне до 3,62%).

ОАО "Роснефть" намерено в 2008 году увеличить добычу нефти и газового конденсата на 10,9% - до 111,9 млн тонн, говорится в сообщении компании.

"Этому будет, в частности, способствовать максимальное вовлечение в разработку доказанных запасов по существующим активам (за счет бурения 681 новой скважины) и проведение обширного спектра геолого-технических мероприятий. Значительное наращивание объемов добычи нефти предусматривается в ООО "РН-Юганскнефтегаз" (на 7,4%) и ОАО "Самаранефтегаз" (на 6,2%). Кроме того, в конце 2008 года планируется ввод в эксплуатацию уникального Ванкорского месторождения в Восточной Сибири", - отмечается в сообщении.

ОАО "НК "Роснефть" планирует увеличить объем переработки нефти на собственных НПЗ в 2008 году на 44% - до 49,09 млн тонн, говорится в сообщении компании.

В 2007 году компания переработает 40,16 млн тонн, из них на собственных НПЗ - 34,07 млн тонн.

Сбербанк России ожидает чистую прибыль за 2007 год по российским стандартам бухгалтерского учета (РСБУ) в размере не ниже 112 млрд рублей, сообщил президент - председатель правления Сбербанка Герман Греф на пресс-конференции в Москве в пятницу.

В 2006 году чистая прибыль Сбербанка составляла 89,3 млрд рублей.

Сбербанк РФ в конце января планирует утвердить программу действий, связанную с листингом акций банка на Лондонской фондовой бирже (LSE), сообщил президент - председатель правления Сбербанка РФ Герман Греф журналистам в пятницу в Москве.

Банк ВТБ ожидает начало операций своего филиала в Китае, лицензию на открытие которого китайские власти выдали банку в пятницу, в первом квартале 2008 года, сообщил в интервью агентству "Интерфакс-Китай" представитель банка в Пекине Борис Абрамов.

ВТБ обсуждает с китайскими партнерами возможность использования рубля и юаня во взаиморасчетах в российско-китайских торговых операциях, сообщил в интервью агентству "Интерфакс-Китай" представитель банка в Пекине Борис Абрамов.

Номос-банк планирует разместить облигации 9-й серии на 5 млрд рублей, говорится в сообщении кредитной организации.

Кроме того, банк принял решение о размещении облигаций 10-й серии такого же объема.

Федеральная служба по финансовым рынкам (ФСФР) зарегистрировала выпуски и проспект облигаций ОАО "Мобильные Телесистемы" (МТС) серии 01, 02 и 03 на сумму 10 млрд рублей каждая, говорится в сообщении ФСФР.

ОАО "Мегафон" перечислило в бюджет 55 млн рублей незаконно полученного дохода из-за повышения летом 2006 года тарифов на пропуск трафика для региональных операторов мобильной связи, сообщил журналистам руководитель ФАС Игорь Артемьев.

(Новости подготовлены на основе данных информационной службы «Интерфакс», «РосБизнесКонсалтинг»)

Мировые индексы

Индекс	Закр.	%	% с нач мес.	% с нач год.
PTC	2290.51	-0.04	0.00	0.00
PTC-2	2629.56	1.62	0.00	0.00
ММББ	1888.86	-0.97	0.00	0.00
Индекс Корп. Обл. ММББ	100.04	0.31	0.00	0.00
Индекс Корп. Обл. ММББ куп.	156.43	0.14	0.00	0.00
DJ INDU AVERAGE	12589.07	-1.86	-5.09	-5.09
S&P 500 INDEX	1390.19	-1.84	-5.32	-5.32
NASDAQ	2440.51	-2.36	-7.98	-7.98
DAX - COMPOSITE	693.71	0.53	-3.20	-3.20
FTSE 100 IND	6356.49	0.33	-1.86	-1.86
BVSP BOVESPA IND	62080.73	2.15	-2.83	-2.83
BUSE Merval Arg	1597.47	1.63	1.22	1.22
MXSE IPC GRAL IN	28267.78	0.41	-4.30	-4.30
KOSPI	1837.09	0.59	-3.16	-3.16
NIKKEI 225 INDEX	14589.09	0.42	-4.69	-4.69
SSE COMPOSITE	5391.63	0.09	2.47	2.47
HANG SENG INDEX	27172.33	0.22	-2.30	-2.30

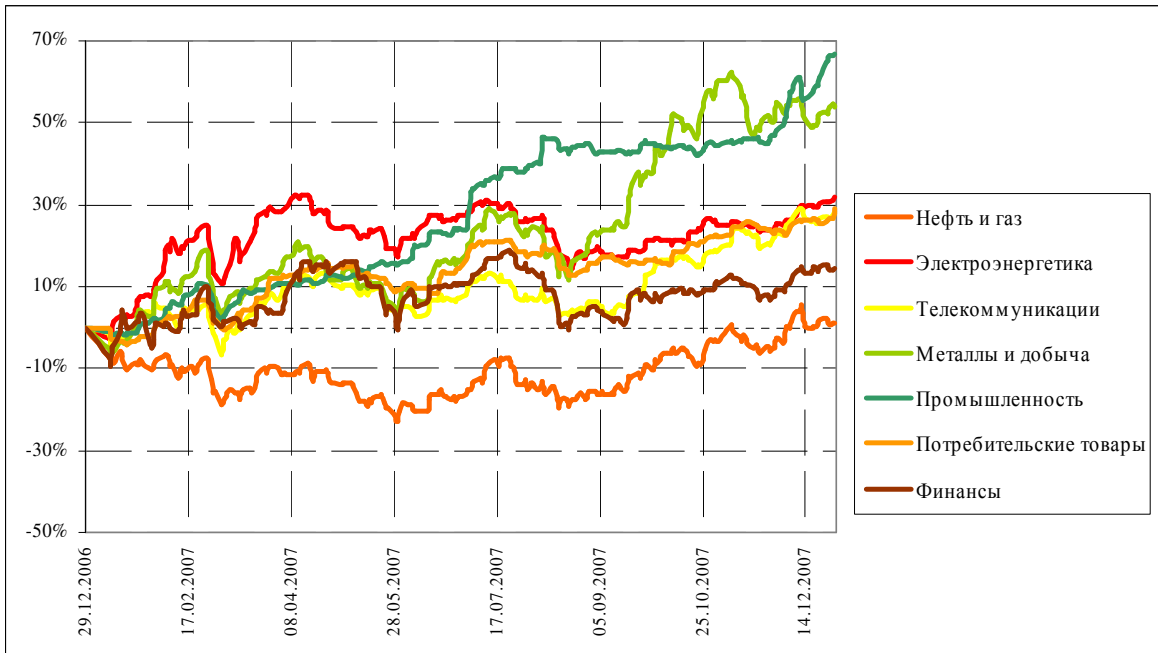
Отраслевые индексы PTC

Индекс	Закр.	%	% с нач мес.	% с нач год.
Нефть и газ	286.94	-0.12	0.00	0.00
Электроэнергетика	466.78	0.57	0.00	0.00
Телекоммуникации	324.35	0.36	0.00	0.00
Металлы и добыча	360.19	0.37	0.00	0.00
Промышленность	407.05	0.13	0.00	0.00
Потребительские товары	369.50	1.95	0.00	0.00
Финансы	792.06	0.03	0.00	0.00

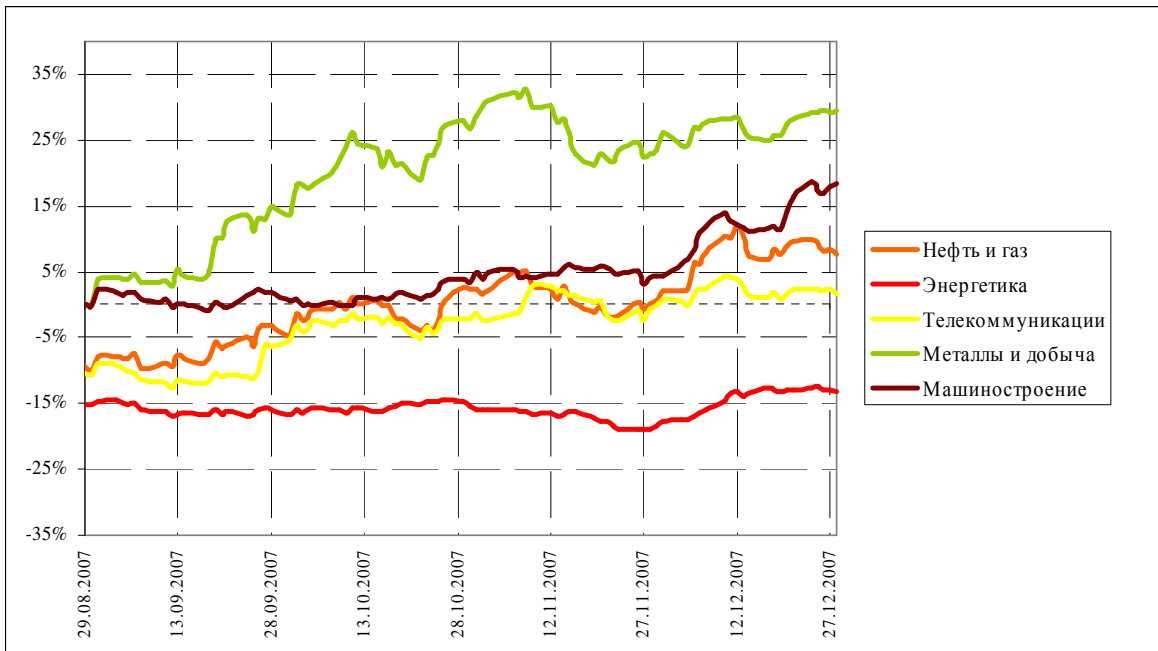
Отраслевые индексы ММББ

Индекс	Закр.	%	% с нач мес.	% с нач год.
Нефть и газ	2736.48	-0.68	0.00	0.00
Энергетика	3501.91	-0.29	0.00	0.00
Телекоммуникации	2641.13	-0.88	0.00	0.00
Металлы и добыча	3850.39	0.12	0.00	0.00
Машиностроение	3521.77	0.44	0.00	0.00

Динамика прироста отраслевых индексов РТС с начала 2007 г.



Динамика прироста отраслевых индексов ММВБ с 29.08.2007 г.



Итоги торгов на ММВБ								
Бумага	Закр.	Макс.	Мин.	Объем, млн. руб.	%	% с нач. недели	% с нач. месяца	% с нач. года
Газпром (ОАО) ао	342.88	348.77	341.81	11310	-1.75	0.00	0.00	0.00
ОАО "НК "Роснефть"	231.70	233.25	229.80	1332	0.16	0.00	0.00	0.00
НК ЛУКОЙЛ (ОАО) - ао	2067.10	2109.70	2062.89	3051	-1.71	0.00	0.00	0.00
Сургутнефтегаз ОАО акции об.	29.50	29.90	29.50	1054	-1.37	0.00	0.00	0.00
Сургутнефтегаз ОАО ап	15.55	15.76	15.52	488	-1.28	0.00	0.00	0.00
ОАО "Татнефть" ао	148.00	150.22	146.13	534	0.25	0.00	0.00	0.00
ОАО "Татнефть" ап 3 вып.	87.00	87.00	81.10	88	4.32	0.00	0.00	0.00
Газпром нефть(ОАО)-ао	153.00	153.50	149.26	321	1.80	0.00	0.00	0.00
РАО "ЕЭС России"-ао	31.47	32.04	31.45	3203	-1.70	0.00	0.00	0.00
РАО "ЕЭС России"(ОАО)-ап	27.78	28.29	27.72	255	-1.94	0.00	0.00	0.00
МосЭнерго акции обыкн.	5.93	6.05	5.89	77	-1.66	0.00	0.00	0.00
ГМК "Нор.Никель" ОАО ао	6460.00	6554.97	6430.10	3017	-1.30	0.00	0.00	0.00
Полос Золото (ОАО)	1127.01	1148.88	1127.01	832	-1.40	0.00	0.00	0.00
Северсталь (ОАО)ао	559.49	561.80	549.45	174	0.63	0.00	0.00	0.00
АК Сберегательный банк РФ ао	102.00	103.65	101.83	1861	-1.73	0.00	0.00	0.00
АК Сберегательный банк РФ ап	69.97	70.34	69.30	474	-0.16	0.00	0.00	0.00
ВТБ	0.13	0.13	0.12	5434	-0.55	0.00	0.00	0.00
Банк Москвы акции об.	1328.00	1370.00	1301.01	22	-2.71	0.00	0.00	0.00
Аэрофлот-росс.авиалин(ОАО)ао	92.90	95.82	91.31	42	1.25	0.00	0.00	0.00
РБК Информ. системы ао	258.00	258.00	255.00	31	0.00	0.00	0.00	0.00
Магнитогорск.мет.комб ОАО ао	31.50	32.23	31.26	65	-1.25	0.00	0.00	0.00
ОАО "НЛМК" ао	99.51	100.23	98.50	52	0.59	0.00	0.00	0.00
ОАО "Балтика" ао	1205.00	1209.90	1201.01	2	-0.08	0.00	0.00	0.00
ОАО "Балтика" ап	839.00	839.00	825.00	1	1.08	0.00	0.00	0.00

Итоги торгов на ММВБ акций телекоммуникационной отрасли								
Бумага	Закр.	Макс.	Мин.	Объем, млн. руб.	%	% с нач. недели	% с нач. месяца	% с нач. года
Ростелеком (ОАО) ао.	288.62	294.95	288.02	216.1	-1.31	0.0	0.0	0.0
Ростелеком (ОАО) ап.	69.52	73.20	69.41	639.8	-3.38	0.0	0.0	0.0
"Северо-Запад.Телеком" ОАО ао	41.20	43.44	41.00	15.9	-3.06	0.0	0.0	0.0
"Северо-Запад. Телеком"ОАО ап	30.05	30.50	29.80	7.3	-0.63	0.0	0.0	0.0
Сибирьтелеком (ОАО) ао	2.90	2.91	2.81	94.0	-0.07	0.0	0.0	0.0
Сибирьтелеком (ОАО) ап	1.98	2.03	1.92	8.1	-2.36	0.0	0.0	0.0
"Уралсвязьинформ" (ОАО)-ао	1.50	1.55	1.50	254.1	-2.53	0.0	0.0	0.0
Уралсвязьинформ (ОАО)-ап	1.01	1.04	1.01	63.6	-2.22	0.0	0.0	0.0
ВолгаТелеком (ОАО) -ао	143.60	143.98	141.61	17.0	0.42	0.0	0.0	0.0
ВолгаТелеком (ОАО)-ап	103.00	103.00	99.88	11.0	2.09	0.0	0.0	0.0
ОАО "МГТС" ао (5 в)	847.00	899.99	847.00	0.1	-2.31	0.0	0.0	0.0
ОАО "МГТС" ап (4 в)	771.00	779.00	750.01	0.3	-1.15	0.0	0.0	0.0
ЮТК (ОАО) ао	4.80	4.88	4.76	3.4	-1.44	0.0	0.0	0.0
ЮТК (ОАО) ап	3.48	3.50	3.42	0.2	-0.57	0.0	0.0	0.0
Мобильные ТелеСистемы (ОАО) ао	377.50	383.13	368.00	602.8	2.29	0.0	0.0	0.0
Дальнев.комп.электросвязь(ОАО)	130.03	131.35	129.82	4.2	0.02	0.0	0.0	0.0
Дальнев.комп.электросвязь(ОАО)	108.00	108.66	106.02	2.3	0.19	0.0	0.0	0.0
Центр.телеком.комп.(ОАО)ао	21.50	23.00	21.50	3.3	-6.52	0.0	0.0	0.0
Центр.телеком.комп.(ОАО) ап	15.20	15.29	15.10	2.4	0.01	0.0	0.0	0.0
"Таттелеком" ОАО ао	0.29	0.29	0.29	1.0	-0.69	0.0	0.0	0.0
Башинформсвязь(ОАО)ао-4в.	4.18	4.18	4.18	0.0	-23.25	0.0	0.0	0.0

Итоги торгов на ММВБ акций электроэнергетики								
Бумага	Закр.	Макс.	Мин.	Объем, млн. руб.	%	% с нач. недели	% с нач. месяца	% с нач. года
РАО ЕЭС	31.47	32.04	31.45	3 202.9	-1.70	0.0	0.0	0.0
РАО ЕЭС-п	27.78	28.29	27.72	254.6	-1.94	0.0	0.0	0.0
ОГК-1 ао	3.06	3.06	2.90	1.6	5.12	0.0	0.0	0.0
ОГК-2 ао	3.75	3.78	3.75	9.3	-1.45	0.0	0.0	0.0
ОГК-3 ао	3.67	3.70	3.65	1.4	-1.26	0.0	0.0	0.0
ОГК-4 ао	3.27	3.29	3.26	1.6	0.15	0.0	0.0	0.0
ОГК-5 ао	4.32	4.33	4.31	53.5	-0.18	0.0	0.0	0.0
ОГК-6 ао	3.49	3.49	3.12	17.2	11.82	0.0	0.0	0.0
ТГК-1	0.03	0.03	0.03	2.2	-1.54	0.0	0.0	0.0
ТГК-2	0.02	0.02	0.02	1.3	-0.82	0.0	0.0	0.0
ТГК-2 ап	0.02	0.02	0.02	0.1	-3.16	0.0	0.0	0.0
ТГК-4	0.03	0.03	0.03	12.7	1.37	0.0	0.0	0.0
ТГК-4 п	0.02	0.02	0.02	1.6	11.43	0.0	0.0	0.0
ТГК-5	0.02	0.02	0.02	29.6	-1.79	0.0	0.0	0.0
ТГК-6	0.03	0.03	0.03	6.3	-0.72	0.0	0.0	0.0
ТГК-8	0.03	0.03	0.03	15.0	4.55	0.0	0.0	0.0
ТГК-9	0.01	0.01	0.01	52.3	0.00	0.0	0.0	0.0
ТГК-10	96.01	98.67	96.01	2.5	-0.69	0.0	0.0	0.0
ТГК-13	5800.00	5850.00	5800.00	1.9	-1.02	0.0	0.0	0.0
ТГК-14	0.01	0.01	0.01	4.6	0.00	0.0	0.0	0.0
Мосэнерго	5.93	6.05	5.89	77.1	-1.66	0.0	0.0	0.0
Иркутэнерго	29.50	29.95	28.17	135.5	4.22	0.0	0.0	0.0

Капитализация и текущая стоимость 1Квт			
Компания	Капитализация, млн. долл.	Установленная мощность, МВт	Текущая стоимость 1Квт, долл.
РАО ЕЭС	54 979	159 400	345
ОГК-1	5 567	9 500	586
ОГК-2	4 041	8 700	465
ОГК-3	7 102	8 500	836
ОГК-4	6 537	8 600	760
ОГК-5	6 225	8 700	716
ОГК-6	3 802	9 100	418
ТГК-1	3 785	6 200	610
ТГК-2	1 081	2 600	416
ТГК-4	1 599	3 300	485
ТГК-5	1 098	2 500	439
ТГК-6	1 450	3 100	468
ТГК-8	1 934	3 600	537
ТГК-9	1 834	3 300	556
ТГК-10	1 691	2 800	604
ТГК-13	1 338	2 600	515
ТГК-14	268	600	447
Мосэнерго	6 826	10 600	644
Иркутсэнерго	5 729	12 900	444

Долговой рынок

Облигация	Закр.	Измен.	Сред к UST-10	% с нач мес.	% с нач год.
UST-10	103.83	0.62	0.0	1.34	4.61
RUS-30	115.00	0.11	158.2	1.02	1.02

Товарные рынки

Товар	Закр.	%	% с нач мес.	% с нач год.
Нефть BRENT	95.8	0.26	2.07	2.07
Нефть URALS	93.0	2.31	0.00	0.00
Золото	890.0	1.10	6.60	6.60
Алюминий	2460.5	1.61	2.30	2.30
Медь	7203.0	4.73	7.31	7.31
Свинец	2658.3	2.81	5.03	5.03
Никель	29640.0	6.07	13.89	13.89
Цинк	2573.0	3.67	10.41	10.41

Курсы валют

USD/RUB	24.449
EUR/RUB	35.9889
EUR/USD	1.4718
GBP/USD	1.9749
USD/JPY	109.34
USD/CHF	1.1125

ЗАО «Балтийское Финансовое Агентство»

197376, Санкт-Петербург, пр. Медиков, 10,
Тел.: + 7 (812) 329-81-81, факс: + 7 (812) 329-81-80
info@bfa.ru
www.bfa.ru

Управление брокерских и дилерских операций	+ 7 (812) 329-81-95 + 7 (812) 329-81-99
Сергей Булгаков, Ведущий специалист по дилерской деятельности	s.bulgakov@bfa.ru
Лазарев Игорь, Ведущий специалист по дилерской деятельности	i.lazarev@bfa.ru
Сергей Подузов, Начальник Аналитического отдела Управления брокерских и дилерских операций	s.poduzov@bfa.ru
Мария Микрюкова, Аналитик Аналитического отдела Управления брокерских и дилерских операций	m.mikryukova@bfa.ru
Клиентский отдел (брокерское и депозитарное обслуживание)	client@bfa.ru
Виктория Константинова, Начальник клиентского отдела	+ 7 (812) 329-81-91 v.konstantinova@bfa.ru
Элина Стрельцова	+ 7 (812) 329-81-71 e.streltsova@bfa.ru
Екатерина Кукушкина	+ 7 (812) 329-81-96 e.kukushkina@bfa.ru
Елена Багаева	+ 7 (812) 329-81-74 e.bagaeva@bfa.ru

Настоящий обзор был подготовлен отделом информационного сопровождения дилерских операций ЗАО «Балтийское Финансовое Агентство» и носит исключительно информационный характер. Данная информация не может рассматриваться как обязательство компании по заключению сделок с инвестиционными инструментами, упоминаемыми в публикации. Информация, содержащаяся в обзоре, получена из источников, признаваемых нами достоверными, однако ЗАО «Балтийское Финансовое Агентство» не несет ответственности за точность представленных данных. ЗАО «Балтийское Финансовое Агентство», ее клиенты и сотрудники могут иметь позицию или какой-либо интерес в любых сделках и инвестициях прямо или косвенно упоминаемых в настоящей публикации. ЗАО «Балтийское Финансовое Агентство» и ее сотрудники не несут ответственности за прямой или косвенный ущерб, наступивший в результате использования настоящей публикации или ее содержания. Мы напоминаем, что любые инвестиции в российские ценные бумаги связаны со значительным риском.