



## УТРЕННИЙ ОБЗОР РЫНКА АКЦИЙ

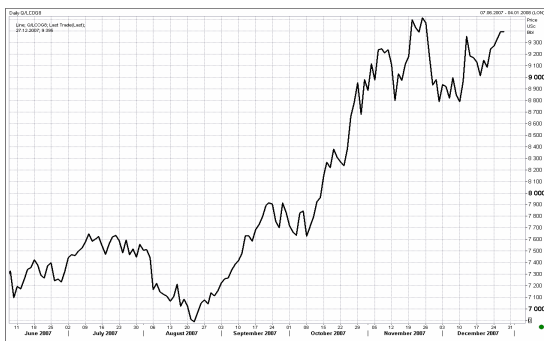
### Российские индексы

Индекс	Закр.	%
RTС	2283.08	-0.43
RTС-2	2581.08	0.46
ММВБ	1904.27	-0.75
ММВБ кор.обл.	99.63	0.01
ММВБ кор.обл.к	156.04	-0.01

### Индекс РТС



### Нефть BRENT



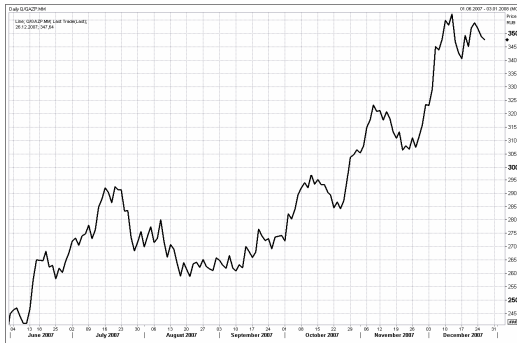
В среду на позитивном внешнем фоне российский рынок акций открылся небольшим гэпом вниз. Накануне торги в США и Европе не проводились, в понедельник европейские и американские индексы закрылись в плюсе. Японский индекс утром в среду закрылся в плюсе. Отсутствие на российском рынке значительного числа иностранных инвесторов и желание некоторых отечественных инвесторов закрыть позиции в преддверии конца года продолжил оказывать негативное влияние на рынок. В результате по итогам торгов индекс РТС упал на 0,43% до отметки 2283,08 пунктов, индекс ММВБ упал на 0,75% до отметки 1904,27 пунктов. Объемы торгов на РТС составили 26,18 млн. долл., на ММВБ – 31,66 млрд. руб.

Вчера нефтяные котировки росли на фоне сообщения о воздушной атаке Турции на севере Ирака и на ожиданиях сокращения запасов сырой нефти в США: цены на нефть марки Brent приблизились к отметке в 94 долл. за баррель. Сегодня вечером будут опубликованы данные ЕА о запасах нефтепродуктов в США, но отразятся они на динамике цен на черное золото только по итогам торгов в пятницу.

Рост цен на нефть не способствовал положительной динамике котировок акций нефтегазовых компаний: акции Роснефти упали на 1,50%, акции Лукойла и бумаги Сургутнефтегаза подешевели на 0,67% и 2,28% соответственно. Поддержку акциям Газпромнефти (-1,54%) не смогли оказать сообщения об официальном разрешении ФАС на покупку компанией 50% акций Томскнефти у Роснефти. В положительной области не смогли удержаться и акции Татнефти (-0,68%), дорожавшие в первой половине торговой сессии. Вчера вышли предварительные данные по операционным показателям деятельности компании за 2007 г.: добыча Татнефти в 2007 г. вырастет на 1,2%, выручка - на 14%.

Бумаги Газпрома по итогам торгов просели на 0,39%. Возможно, на акции оказало негативное влияние сообщение о том, что добыча Газпрома в 2007 г. составит 548 млрд. газа, что на 3 млрд. ниже прогнозов. Вчера появилась информация о том, что к 2030 г. Газпром планирует добывать на территории Восточной Сибири и Дальнего Востока 207 млрд. куб. м. газа ежегодно.

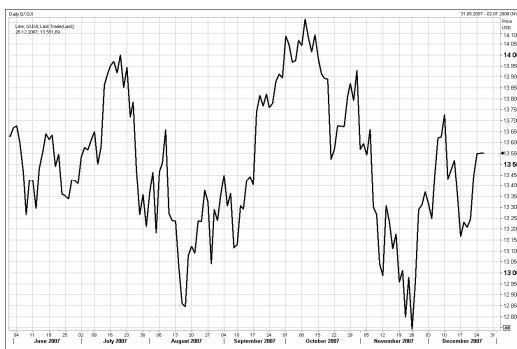
## Газпром



## Сбербанк



## Индекс DJI



Лидерами по итогам торгов, как и накануне, стали акции Полюс Золото, котировки которых взлетели на 4,83%. По-видимому, инвесторы еще не отыграли информацию об интересе сразу двух компаний: Nafta Moskva и Альянс к пакету в 7,4%, принадлежащему КМ Инвест. Акции ГКМ Норильский Никель чувствовали себя хуже рынка (-1,21%).

Аутсайдерами по итогам торгов стали акции ВТБ (-2,93%). Этому способствовало сообщение о росте розничного портфеля ВТБ 24 в 3,6 раза до 6,9 млрд. долл. за 11 месяцев 2007 г. по сравнению с аналогичным периодом предыдущего года. Остальные бумаги банковского сектора также продемонстрировали негативную динамику: акции Банка Москвы упали на 1,15%, бумаги Сбербанка просели на 0,08%. Во второй половине дня было опровергнуто появившееся ранее сообщение об уходе из Сбербанка 30 топ-менеджеров, а также было сделано заявление о принятии решения провести листинг акций банка на LSE. Благодаря этим сообщениям акциям компании удалось отыграть почти все падение, начавшееся в первой половине дня, и закрыться в незначительном минусе.

Бумаги компаний энергетического сектора, по-прежнему, снижаются: обыкновенные акции ПАО ЕЭС просели на 0,85%, привилегированные – на 0,28%, бумаги Иркутскэнерго упали на 0,76%. Сегодня ПАО ЕЭС опубликует результаты финансовой отчетности по МСФО за 1 полугодие 2007 г.

Акции компаний телекоммуникационного сектора двигались разнонаправленно: бумаги Северо-Западного Телекома прибавили в стоимости 0,77%, акции Ростелекома не изменились по отношению к предыдущему закрытию, бумаги МТС упали на 0,28%.

Американские фондовые индексы закрылись в слабом плюсе (DJI +0,02%, S&P500 +0,08%, NASD +0,40%). Развивающиеся рынки также продемонстрировали положительную динамику: Мексиканский +0,50%, Аргентинский +1,57%, Бразильский +1,89%. Японский фондовый индекс с утра упал на 0,60%. Нефтяные котировки марки Brent с утра подрастают и находятся на отметке 94 долл. за баррель.

Сегодня возобновятся торги на европейских площадках, и, вероятно, повысится активность инвесторов на фондовом рынке США. В случае положительного движения зарубежных индексов российский рынок акций может выйти в зеленую область. Но надежды на полноценное предновогоднее ралли не осталось, т.к. многие инвесторы предпочитают продавать свои портфели на период новогодних каникул в РФ, застраховавшись от рисков ухудшения внешней конъюнктуры.

Сегодня мы ожидаем, что на нейтральном внешнем фоне российский рынок акций откроется на уровне предыдущего закрытия.

## ОСНОВНЫЕ СОБЫТИЯ

Один из лидеров партии "Союз правых сил" Борис Немцов, выдвинутый 17 декабря съездом партии кандидатом в президенты РФ, заявил о своем отказе от участия в предвыборной гонке.

В официальном заявлении, распространенном в среду, Б.Немцов также призвал двух других кандидатов в президенты от левой и правой оппозиции - лидера КПРФ Геннадия Зюганова и лидера Народно-демократического союза Михаила Касьянова - снять свои кандидатуры, поскольку, как считает Б.Немцов, исход выборов заранее предрешен.

Нефть торгуется выше \$94 после нанесения Турцией воздушного удара по северу Ирака, сообщило агентство Bloomberg.

Участники рынка обеспокоены возможными срывами поставок из Ирака. Турецкие военные самолеты нанесли во вторник удары по позициям курдских боевиков на территории иракского Курдистана. Авиаудары были нанесены по районам, находящимся близ города Эль-Амадии.

Торговые площадки в США и Европе 25 декабря были закрыты в связи с празднованием Рождества. Электронные торги на 26 декабря возобновились во вторник в 18:00 по местному времени.

Выделенный Россией госкредит для Белоруссии в размере \$1,5 млрд будет перечислен в течение сегодняшнего дня, сообщил премьер-министр РФ Виктор Зубков.

"Сегодня эти деньги уйдут в Минск", - сообщил В.Зубков в среду в ходе переговоров с премьер-министром Белоруссии Сергеем Сидорским.

Федеральная таможенная служба РФ с 1 января до 31 декабря 2008 года приостанавливает прием таможенных платежей в иностранной валюте, говорится в письме ФТС, имеющемся в распоряжении "Интерфакса".

Служба напоминает, что в соответствии с проектом федерального закона "О внесении изменений в Таможенный кодекс РФ" платежи принимаются исключительно в национальной валюте.

Лицензии на программное обеспечение для Единой государственной автоматизированной информационной системы учета объема производства и оборота алкогольной продукции (ЕГАИС) будут продлены до внедрения новой программы для ЕГАИС, запуск которой запланирован на 1 июня 2008 года, сообщили агентству "Интерфакс-АФИ" в пресс-службе Федеральной налоговой службы (ФНС).

Срок действия нынешних лицензий истекает в середине января. В настоящее время участники алкогольного рынка используют программное обеспечение ФГУП "НТЦ "Атлас", а новую программу готовит Главный научно-исследовательский вычислительный центр (ГНИВЦ) ФНС.

В ФНС заверили, что все меры для бесперебойной работы участников рынка приняты, проблем с продлением лицензий до 1 июня 2008 года ни у кого не возникнет.

МЭРТ РФ не исключает снижения госдоли в АО "Иркутскэнерго" с 40% до 25% плюс 1 акция в ходе доэмиссии акций энергокомпании, заявил на брифинге в среду замминистра Кирилл Андросов.

Отвечая на вопрос о позиции министерства в отношении предложений менеджмента "Иркутскэнерго" о проведении доэмиссии на 3 млрд рублей, К.Андросов заметил: "У "Иркутскэнерго" есть очевидная потребность в инвестициях. Финансировать их можно за счет различных источников. Эмиссия может быть правильным инструментом в этой связи"

"Я не вижу проблемы в снижении доли государства до 25% плюс одна акция", - подчеркнул К.Андросов.

В Минэкономразвития РФ создан департамент развития внутренней торговли, заявил на брифинге в среду замглавы министерства Кирилл Андросов.

По его словам, этот департамент возглавил сотрудник министерства Павел Волков.

Замминистра пояснил, что основными функциями департамента будут развитие нормативно-правовой базы по регулированию и развитию торговли, взаимодействие с субъектами Федераций по этому вопросу и мониторинг текущих процессов.

Средневзвешенная ставка по кредитам, выданным в ноябре 2007 года банками РФ (без учета Сбербанка) нефинансовым предприятиям на срок до года, в ноябре продолжила рост и увеличилась до 11,1% против 10,8% в октябре - максимального значения с декабря 2006 года, когда она также составляла 11,1%.

Согласно данным, опубликованным ЦБ РФ на его сайте в Интернете, в первом полугодии текущего года этот усредненный показатель был максимальным в марте - 10,2%, после чего за четыре месяца

уменьшился до 9,2% в июле.

Двенадцатый Петербургский экономический форум пройдет 6-8 июня 2008 года, сообщил на брифинге в среду замглавы Минэкономразвития РФ Кирилл Андросов.

Форум по традиции будет состоять из двух дней, первый - международный, второй - российский. Тема международного дня - "Эффективность интеграционных объединений в целях повышения роли стран с развивающейся экономикой".

Три космических аппарата "Глонасс-М", запущенные во вторник с космодрома Байконур (Казахстан), отделились от разгонного блока "ДМ" и вышли на целевую орбиту в 2:04 МСК среды, сообщили "Интерфаксу-АВН" в пресс-службе Космических войск.

"Целью запуска является восполнение орбитальной группировки глобальной навигационной спутниковой системы ГЛОНАСС. "Глонасс-М" являются космическими аппаратами нового поколения с более длительным гарантийным сроком активного существования", - сообщил представитель Космических войск.

Сбербанк России опроверг опубликованные в ряде СМИ в среду сообщения о том, что якобы банк покидают 30 топ-менеджеров.

В заявлении управления общественных связей Сбербанка говорится, что эта информация не соответствует действительности.

В управление по работе с персоналом Сбербанка не поступали заявления топ-менеджеров банка об увольнении, сообщается в пресс-релизе.

Пресс-служба Сбербанка отмечает, что в случае изменений в составе руководства банка соответствующие сообщения публикуются на официальном сайте Сбербанка России.

Сбербанк России планирует в среду завершить сделку по приобретению ЗАО "Банк НРБ" (Киев), сообщил президент - председатель правления Сбербанка Герман Греф журналистам в Алма-Ате в среду.

"Сегодня мы, надеюсь, завершим сделку по приобретению дочернего банка на Украине и с нового года войдем в право владения этим банком и будет строить также свою дальнейшую политику развития бизнеса на Украине. Это будет второй страной нашего присутствия. И в течение 2008 года мы должны будем сформулировать для себя приоритеты по развитию зарубежного бизнеса Сбербанка", - сказал Г.Греф.

"Газпром" планирует по итогам 2007 года прирастить запасы в объеме 610 млн тонн условного топлива), сообщил заместитель председателя правления газового концерна Александр Ананенков журналистам в Новосибирске.

Прирост запасов в 2007 году примерно равен показателю прошлого года.

По словам А.Ананенкова, основной прирост запасов дал Красноярский край и Иркутская область. "Запасы пристаю как за счет шельфа, так и суши. На Востоке РФ, где "Газпром" ведет работу по геологоразведке, также ожидается повышение запасов", - сказал А.Ананенков.

Добыча ОАО "Газпром" по итогам 2007 года составит 548 млрд кубометров газа, сообщил журналистам заместитель председателя правления газового концерна Александр Ананенков.

Таким образом, добыча компании может снизиться по сравнению с показателем прошлого года на 1,44%.

(Новости подготовлены на основе данных информационной службы «Интерфакс», «РосБизнесКонсалтинг»)

**Мировые индексы**

<b>Индекс</b>	<b>Закр.</b>	<b>%</b>	<b>% с нач мес.</b>	<b>% с нач год.</b>
PTC	2283.08	-0.43	2.84	18.83
PTC-2	2581.08	0.46	7.21	40.42
ММББ	1904.27	-0.75	2.90	12.45
Индекс Корп. Обл. ММББ	99.63	0.01	0.11	-1.66
Индекс Корп. Обл. ММББ куп.	156.04	-0.01	0.74	6.36
DJ INDU AVERAGE	13551.69	0.02	1.35	9.07
S&P 500 INDEX	1497.66	0.08	1.12	5.94
NASDAQ	2724.41	0.40	2.38	12.80
DAX - COMPOSITE	710.90	1.68	1.11	18.84
FTSE 100 IND	6434.08	1.39	0.02	3.43
BVSP BOVESPA IND	64288.26	1.89	2.03	50.10
BUSE Merval Arg	1595.83	1.57	-2.18	3.58
MXSE IPC GRAL IN	30002.46	0.50	0.78	13.44
KOSPI	1909.62	0.15	0.31	38.71
NIKKEI 225 INDEX	15547.50	-0.68	-0.85	-9.74
SSE COMPOSITE	5287.91	1.04	8.54	97.64
HANG SENG INDEX	28042.63	-0.31	-2.10	40.46

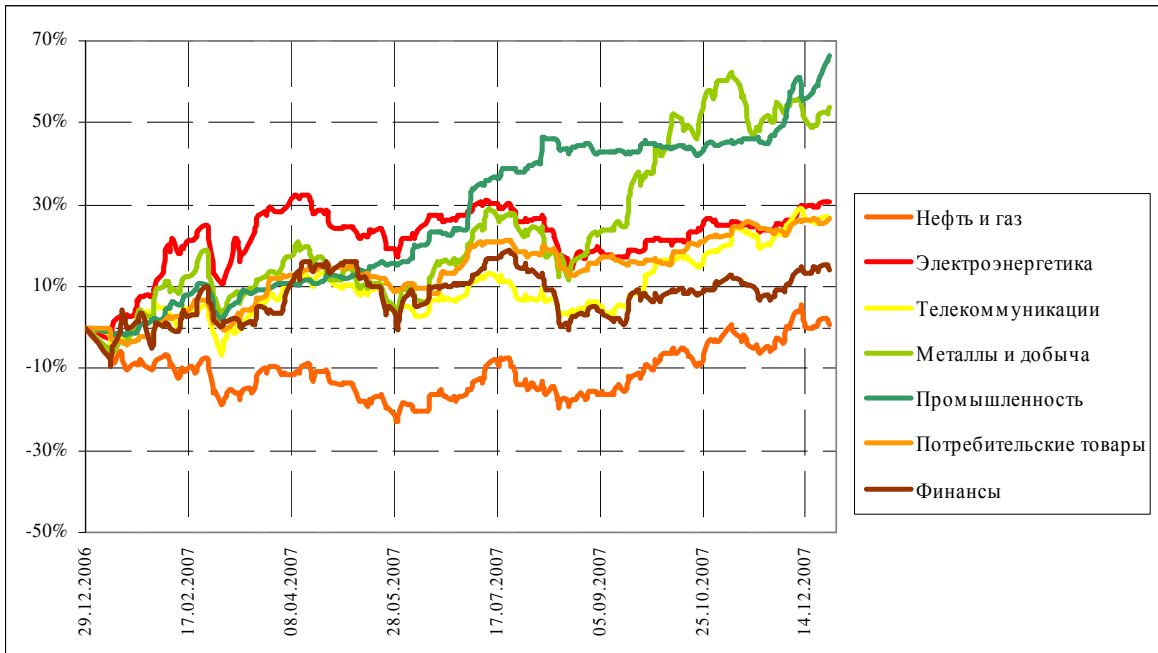
**Отраслевые индексы PTC**

<b>Индекс</b>	<b>Закр.</b>	<b>%</b>	<b>% с нач мес.</b>	<b>% с нач год.</b>
Нефть и газ	286.21	-0.66	3.63	0.79
Электроэнергетика	462.67	-0.08	4.29	30.72
Телекоммуникации	320.90	-0.04	2.94	26.69
Металлы и добыча	359.68	0.86	-0.87	53.64
Промышленность	405.88	0.71	12.09	66.17
Потребительские товары	361.51	0.33	2.23	26.44
Финансы	790.52	-0.67	4.29	14.04

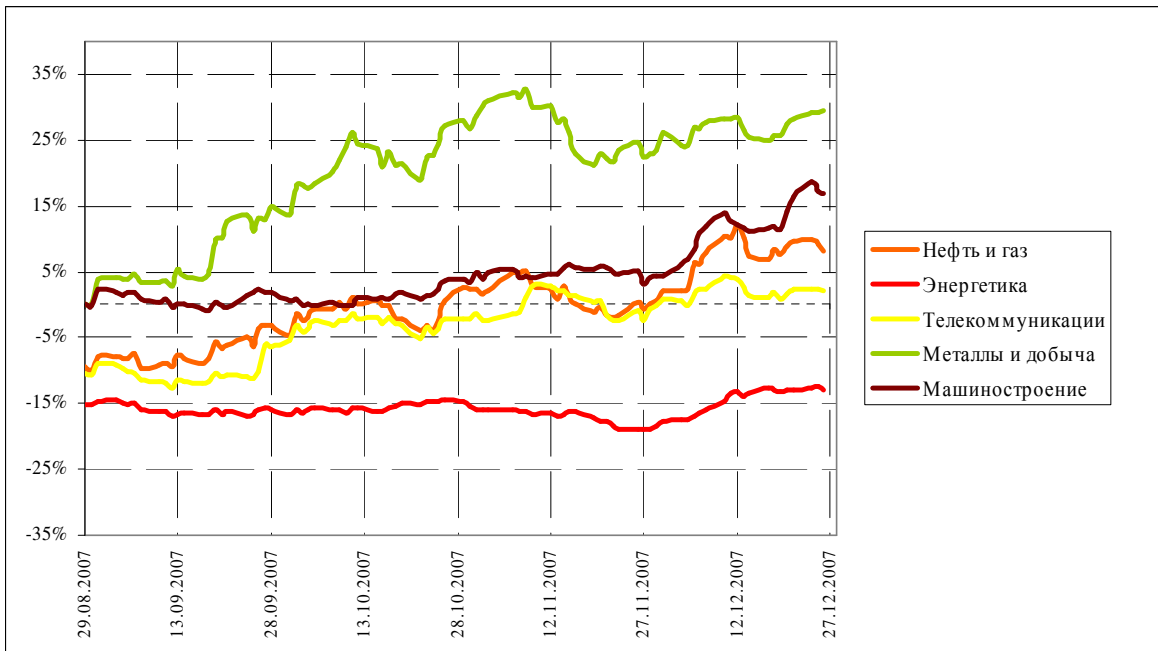
**Отраслевые индексы ММББ**

<b>Индекс</b>	<b>Закр.</b>	<b>%</b>	<b>% с нач мес.</b>	<b>% с нач год.</b>
Нефть и газ	2743.53	-0.94	5.85	8.04
Энергетика	3517.01	-0.49	5.79	-12.84
Телекоммуникации	2660.50	-0.11	1.45	2.25
Металлы и добыча	3853.04	0.18	2.54	29.46
Машиностроение	3476.41	-0.25	12.06	16.90

**Динамика прироста отраслевых индексов РТС с начала 2007 г.**



**Динамика прироста отраслевых индексов ММВБ с 29.08.2007 г.**





<b>Итоги торгов на ММВБ</b>								
<b>Бумага</b>	<b>Закр.</b>	<b>Макс.</b>	<b>Мин.</b>	<b>Объем, млн. руб.</b>	<b>%</b>	<b>% с нач. недели</b>	<b>% с нач. месяца</b>	<b>% с нач. года</b>
Газпром (ОАО) ао	347.64	350.50	345.20	9301	-0.39	-1.80	7.50	14.77
ОАО "НК "Роснефть"	228.02	231.98	227.61	1065	-1.50	-1.81	3.14	-6.28
НК ЛУКОЙЛ (ОАО) - ао	2108.00	2127.74	2105.00	1897	-0.67	-1.54	-0.33	-7.83
Сургутнефтегаз ОАО акции об.	30.47	31.28	30.31	1455	-2.28	-2.34	7.29	-24.11
Сургутнефтегаз ОАО ап	15.84	15.98	15.80	355	-0.63	-0.70	0.32	-46.74
ОАО "Татнефть" ао	146.20	147.49	144.88	252	-0.68	2.15	0.17	19.68
ОАО "Татнефть" ап 3 вып.	83.01	83.50	80.55	32	1.79	4.35	5.54	7.37
Газпром нефть(ОАО)-ао	148.85	153.00	147.55	513	-1.54	-5.73	14.22	24.05
РАО "ЕЭС России"-ао	32.13	32.41	32.10	1665	-0.85	-0.70	5.67	12.80
РАО "ЕЭС России"(ОАО)-ап	28.39	28.61	28.35	103	-0.28	-0.42	4.76	13.20
МосЭнерго акции обыкн.	6.02	6.06	6.01	32	-0.33	-0.76	0.67	14.86
ГМК "Нор.Никель" ОАО ао	6472.01	6570.00	6455.00	2265	-1.21	-1.89	-6.50	58.63
Полос Золото (ОАО)	1173.00	1176.00	1121.00	3020	4.83	9.02	11.50	-9.21
Северсталь (ОАО)ао	559.00	568.40	557.41	115	-1.59	-3.12	-0.90	81.79
АК Сбергательный банк РФ ао	103.62	104.39	102.76	2292	-0.08	-1.96	-0.12	12.39
АК Сбергательный банк РФ ап	70.39	71.50	70.01	455	-1.83	-3.51	-3.24	-7.23
ВТБ	0.13	0.13	0.13	4077	-2.93	-2.18	14.27	-11.23
Банк Москвы акции об.	1369.00	1393.97	1366.00	3	-1.15	-2.77	-2.77	9.52
Аэрофлот-росс.авиалин(ОАО)ао	91.79	92.57	91.20	14	0.42	3.50	5.45	59.63
РБК Информ. системы ао	255.90	259.99	253.05	24	-0.82	-0.43	11.75	-14.70
Магнитогорск.мет.комб ОАО ао	31.86	32.15	31.70	25	-0.58	-0.59	-1.97	38.85
ОАО "НЛМК" ао	99.00	99.30	98.25	23	0.52	0.92	2.06	56.03
ОАО "Балтика" ао	1214.00	1215.00	1210.00	1	-0.49	0.33	-2.10	3.32
ОАО "Балтика" ап	835.00	839.99	834.00	1	0.60	-0.54	5.16	6.51

<b>Итоги торгов на ММВБ акций телекоммуникационной отрасли</b>								
<b>Бумага</b>	<b>Закр.</b>	<b>Макс.</b>	<b>Мин.</b>	<b>Объем, млн. руб.</b>	<b>%</b>	<b>% с нач. недели</b>	<b>% с нач. месяца</b>	<b>% с нач. года</b>
Ростелеком (ОАО) ао.	282.41	283.88	279.40	338.1	0.00	-0.8	7.2	45.0
Ростелеком (ОАО) ап.	71.84	73.70	71.35	374.8	-2.25	-3.4	9.9	-20.9
"Северо-Запад.Телеком" ОАО ао	43.00	43.00	42.60	8.3	0.77	0.8	0.7	3.3
"Северо-Запад. Телеком"ОАО ап	30.25	30.50	30.21	3.9	-0.17	-0.8	4.5	-4.3
Сибирьтелеком (ОАО) ао	2.89	2.92	2.86	51.8	-0.28	-0.2	-3.0	-1.9
Сибирьтелеком (ОАО) ап	2.04	2.04	1.97	10.3	1.49	-1.0	2.5	-11.8
"Уралсвязьинформ" (ОАО)-ао	1.56	1.58	1.56	70.1	-0.76	-1.1	-2.3	-9.7
Уралсвязьинформ (ОАО)-ап	1.04	1.04	1.02	39.5	0.48	0.0	9.5	-12.6
ВолгаТелеком (ОАО) -ао	142.70	143.85	141.61	15.2	-0.38	-0.1	0.5	-10.8
ВолгаТелеком (ОАО)-ап	101.00	101.00	100.00	5.9	0.35	2.5	3.1	-11.0
ОАО "МГТС" ао (5 в)	860.00	860.00	844.01	0.6	1.18	5.4	11.7	32.3
ОАО "МГТС" ап (4 в)	759.00	760.00	747.00	0.2	-0.78	2.6	16.8	23.6
ЮТК (ОАО) ао	4.85	4.93	4.82	2.9	-0.78	-1.4	-6.0	1.1
ЮТК (ОАО) ап	3.49	3.54	3.47	0.3	-0.40	-1.1	-1.1	-1.8
Мобильные ТелеСистемы (ОАО) ао	369.38	372.00	365.00	220.1	-0.28	-0.5	2.2	62.0
Дальнев. комп.электросвязь(ОАО)	131.30	133.00	130.20	3.7	-0.61	-0.9	-2.4	17.6
Дальнев. комп.электросвязь(ОАО)	107.90	109.70	107.90	1.2	-0.51	-0.9	-1.4	-8.6
Центр.телеком. комп.(ОАО)ао	22.93	23.58	22.70	5.0	-0.30	1.3	2.5	15.2
Центр.телеком. комп.(ОАО) ап	15.24	15.25	15.10	2.0	0.23	1.6	0.9	-3.4
"Таттелеком" ОАО ао	0.29	0.29	0.29	0.6	0.00	-1.0	-2.7	-16.1
Башинформсвязь(ОАО)ао-4в.	5.45	5.45	5.45	0.0	30.45	0.0	30.4	-38.8

<b>Итоги торгов на ММВБ акций электроэнергетики</b>								
<b>Бумага</b>	<b>Закр.</b>	<b>Макс.</b>	<b>Мин.</b>	<b>Объем, млн. руб.</b>	<b>%</b>	<b>% с нач. недели</b>	<b>% с нач. месяца</b>	<b>% с нач. года</b>
РАО ЕЭС	32.13	32.41	32.10	1 664.6	-0.85	-0.7	5.7	12.8
РАО ЕЭС-п	28.39	28.61	28.35	103.2	-0.28	-0.4	4.8	13.2
ОГК-1 ао	2.95	2.95	2.93	1.0	-0.30	0.2	6.5	6.5
ОГК-2 ао	3.78	3.80	3.71	20.6	0.21	3.9	20.7	3.1
ОГК-3 ао	3.73	3.81	3.73	4.2	-1.82	-0.9	7.5	7.8
ОГК-4 ао	3.27	3.27	3.26	6.2	0.15	0.1	0.8	52.3
ОГК-5 ао	4.30	4.32	4.30	31.8	-0.25	-0.5	0.6	31.9
ОГК-6 ао	3.17	3.22	3.12	4.3	-0.66	0.3	1.2	-7.3
ТГК-1	0.03	0.03	0.03	2.0	-0.92	0.9	7.3	-19.1
ТГК-2	0.02	0.03	0.02	1.2	0.00	1.6	24.0	-4.6
ТГК-2 ап	0.02	0.02	0.02	0.1	-1.91	-1.9	-23.0	-33.0
ТГК-4	0.03	0.03	0.03	0.7	-0.67	1.0	-0.7	-6.0
ТГК-4 п	0.02	0.02	0.02	0.5	-2.22	1.7	-12.0	-41.1
ТГК-5	0.02	0.02	0.02	11.7	-0.88	-1.3	12.0	-19.1
ТГК-6	0.03	0.03	0.03	16.7	-1.77	-4.2	-7.7	0.4
ТГК-8	0.03	0.03	0.03	7.4	-1.50	0.9	9.7	16.7
ТГК-9	0.01	0.01	0.01	22.9	-1.30	1.3	-24.0	-9.5
ТГК-10	96.24	97.40	96.24	0.4	-0.79	-1.0	-1.8	-7.0
ТГК-13	5880.00	5909.00	5612.50	0.3	0.08	-1.0	13.0	-22.3
ТГК-14	0.01	0.01	0.01	3.9	-2.35	0.0	-17.0	-35.2
Мосэнерго	6.02	6.06	6.01	31.9	-0.33	-0.8	0.7	14.9
Иркутсэнерго	28.20	28.65	28.08	31.6	-0.76	1.0	9.9	33.5

<b>Капитализация и текущая стоимость 1Квт</b>			
<b>Компания</b>	<b>Капитализация, млн. долл.</b>	<b>Установленная мощность, МВт</b>	<b>Текущая стоимость 1Квт, долл.</b>
РАО ЕЭС	55 720	159 400	350
ОГК-1	5 329	9 500	561
ОГК-2	4 046	8 700	465
ОГК-3	7 167	8 500	843
ОГК-4	6 489	8 600	755
ОГК-5	6 159	8 700	708
ОГК-6	3 427	9 100	377
ТГК-1	3 780	6 200	610
ТГК-2	1 100	2 600	423
ТГК-4	1 593	3 300	483
ТГК-5	1 115	2 500	446
ТГК-6	1 445	3 100	466
ТГК-8	1 831	3 600	509
ТГК-9	1 752	3 300	531
ТГК-10	1 682	2 800	601
ТГК-13	1 346	2 600	518
ТГК-14	260	600	433
Мосэнерго	6 880	10 600	649
Иркутсэнерго	5 438	12 900	422

**Долговой рынок**

<b>Облигация</b>	<b>Закр.</b>	<b>Измен.</b>	<b>Спред к UST-10</b>	<b>% с нач мес.</b>	<b>% с нач год.</b>
UST-10	99.73	-0.55	0.0	-2.65	0.49
RUS-30	112.61	-0.89	144.3	-0.91	-0.35

**Товарные рынки**

<b>Товар</b>	<b>Закр.</b>	<b>%</b>	<b>% с нач мес.</b>	<b>% с нач год.</b>
Нефть BRENT	94.0	0.01	6.45	47.70
Нефть URALS	93.0	2.31	8.64	68.33
Золото	827.0	-0.30	4.20	32.74
Алюминий	2373.5	0.11	-3.46	-15.85
Медь	6780.0	4.20	-2.73	9.35
Свинец	2663.0	2.23	-13.31	56.88
Никель	26725.0	2.28	-0.35	-20.34
Цинк	2405.5	4.30	-7.20	-42.44

**Курсы валют**

<b>USD/RUB</b>	<b>24.6399</b>
<b>EUR/RUB</b>	<b>35.6934</b>
<b>EUR/USD</b>	<b>1.4486</b>
<b>GBP/USD</b>	<b>1.9864</b>
<b>USD/JPY</b>	<b>114.16</b>
<b>USD/CHF</b>	<b>1.1507</b>

## ЗАО «Балтийское Финансовое Агентство»

197376, Санкт-Петербург, пр. Медиков, 10,  
Тел.: + 7 (812) 329-81-81, факс: + 7 (812) 329-81-80  
[info@bfa.ru](mailto:info@bfa.ru)  
[www.bfa.ru](http://www.bfa.ru)

<b>Управление брокерских и дилерских операций</b>	<b>+ 7 (812) 329-81-95 + 7 (812) 329-81-99</b>
<b>Сергей Булгаков,</b> Ведущий специалист по дилерской деятельности	<b>s.bulgakov@bfa.ru</b>
<b>Лазарев Игорь,</b> Ведущий специалист по дилерской деятельности	<b>i.lazarev@bfa.ru</b>
<b>Сергей Подузов,</b> Начальник Аналитического отдела Управления брокерских и дилерских операций	<b>s.poduzov@bfa.ru</b>
<b>Мария Микрюкова,</b> Аналитик Аналитического отдела Управления брокерских и дилерских операций	<b>m.mikryukova@bfa.ru</b>
<b>Клиентский отдел (брокерское и депозитарное обслуживание)</b>	<b>client@bfa.ru</b>
<b>Виктория Константинова,</b> Начальник клиентского отдела	<b>+ 7 (812) 329-81-91 v.konstantinova@bfa.ru</b>
<b>Элина Стрельцова</b>	<b>+ 7 (812) 329-81-71 e.streltsova@bfa.ru</b>
<b>Екатерина Кукушкина</b>	<b>+ 7 (812) 329-81-96 e.kukushkina@bfa.ru</b>
<b>Елена Багаева</b>	<b>+ 7 (812) 329-81-74 e.bagaeva@bfa.ru</b>

*Настоящий обзор был подготовлен отделом информационного сопровождения дилерских операций ЗАО «Балтийское Финансовое Агентство» и носит исключительно информационный характер. Данная информация не может рассматриваться как обязательство компании по заключению сделок с инвестиционными инструментами, упоминаемыми в публикации. Информация, содержащаяся в обзоре, получена из источников, признаваемых нами достоверными, однако ЗАО «Балтийское Финансовое Агентство» не несет ответственности за точность представленных данных. ЗАО «Балтийское Финансовое Агентство», ее клиенты и сотрудники могут иметь позицию или какой-либо интерес в любых сделках и инвестициях прямо или косвенно упоминаемых в настоящей публикации. ЗАО «Балтийское Финансовое Агентство» и ее сотрудники не несут ответственности за прямой или косвенный ущерб, наступивший в результате использования настоящей публикации или ее содержания. Мы напоминаем, что любые инвестиции в российские ценные бумаги связаны со значительным риском.*