



УТРЕННИЙ ОБЗОР РЫНКА АКЦИЙ

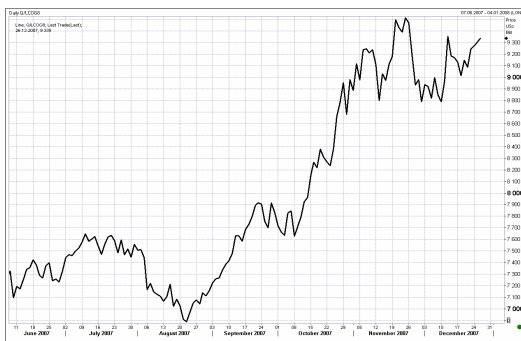
Российские индексы

Индекс	Закр.	%
RTS	2293.03	-0.45
RTS-2	2569.24	0.63
ММВБ	1918.75	-0.55
ММВБ кор.обл.	99.62	-0.03
ММВБ кор.обл.к	156.06	-0.05

Индекс RTS



Нефть BRENT



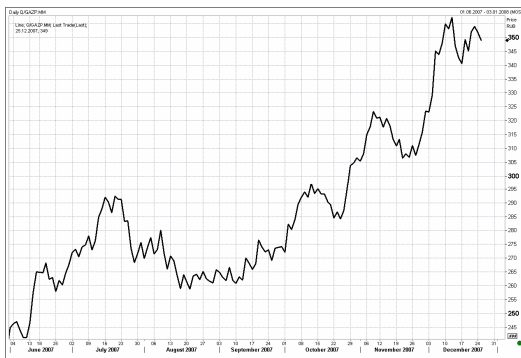
Во вторник на позитивном внешнем фоне российский рынок акций продемонстрировал небольшое снижение. Накануне американские, европейские и азиатские индексы закрылись в плюсе. Цены на нефть в понедельник выросли. Но вчерашнее закрытие основных мировых торговых площадок на период празднования Рождества негативно повлияло на отечественный рынок. Инвесторы на российском рынке акций проявляли крайнюю слабую активность и осуществляли в основном продажи. В результате по итогам торгов индекс RTS упал на 0,45% до отметки 2293,03 пунктов, индекс ММВБ упал на 0,55% до отметки 1918,75 пунктов. Объемы торгов на RTS составили 19,96 млн. долл., на ММВБ – 31,85 млрд. руб.

Вчера инвесторы продолжили отыгрывать информацию об ужесточении таможенной политики относительно экспорта нефти (экспортная пошлина на нефть с 1 февраля 2008 г. составит 332-333 долл./т.) и осуществляли продажи акций нефтегазовых компаний. Акции Роснефти потеряли в цене 1,49%, акции Лукойла и бумаги Сургутнефтегаза снизились на 0,37% и 0,42% соответственно. Вчера Транснефть начала размещение допэмиссии объемом 882,2 тыс. обыкновенных акций по цене 59,6 тыс. руб. с целью слияния с Тарнснефтепродуктом. Вся допэмиссия будет выкуплена государством и оплачена акциями Транснефтепродукта. Котировки акций Транснефти выросли на 0,46%. Бумаги Татнефти упали на 0,84%, несмотря на сообщение о прогнозировании прироста запасов компании в 2007 г. на уровне 34 млн. т. Добыча за 2007 г. планируется на уровне 25,4 млн. т. Т.о., прирост запасов Татнефти в текущем году компенсирует добычу на 134%.

В акциях РАО ЕЭС наблюдались незначительные продажи: обыкновенные акции подешевели на 0,09%, привилегированные – на 0,11%. Вчера появилось сообщение о том, что после реорганизации в 2008 г. бренд «РАО ЕЭС» может перейти к ФСК.

Бумаги Газпрома вслед за рынком скорректировались вниз (-0,78%). Вчера стало известно, что газовый гигант приобрел 46,63% допэмиссии ОГК-6 по цене 3,8 руб. за акцию. На этом фоне акции ОГК-6 прибавили 1,66%. Также появилась информация об официальном одобрении Правительством РФ продажу пакета акций Мосэнерго, принадлежащих РАО ЕЭС, в пользу Газпрома. Всего выставлено на продажу 411,2 млн. обыкновенных акций (21,16% от уставного капитала) по цене 6,5 руб. за акцию.

Газпром



Сбербанк



Индекс DJI



В лидерах по итогам торгов находятся акции Полюс Золото, которые подорожали на 2,85%. Положительную динамику продемонстрировали и акции ГК Норильский Никель (+0,17%), которые выросли на новости о намерении РусАла приобрести 2% акций у КМ Инвеста. Бумаги остальных компаний металлургической преимущественно снижались: акции Северстали упали на 0,86%, акции НЛМК потеряли 0,52%.

Торги в акциях банковского сектора характеризовались отрицательным движением котировок. Акции Сбербанка снизились на 1,58%, бумаги ВТБ, в первой половине дня поддерживаемые позитивными результатами финансовой отчетности, во второй половине – просели на 0,99%, акции Банка Москвы упали на 0,65%.

В акциях компаний телекоммуникационного сектора не наблюдалось единой динамики: бумаги МТС подорожали на 0,33%, бумаги Северо-Западного Телекома подросли на 0,16%, акции Ростелекома снизились на 0,21%. Акции МТС оказало поддержку сообщение о выходе компании из состава акционеров турецкой компании Sistem Telekomunikasyon Anonim Sirketi.

В связи с празднованием католического Рождества торги в США, Европе и некоторых развивающихся странах вчера не проводились. Японский фондовый индекс с утра вырос на 0,40%. Нефтяные котировки марки Brent с утра подрастают и находятся на отметке 93,4 долл. за баррель.

Возобновление торгов на зарубежных торговых площадках должно прибавить активности инвесторам на российском рынке акций. Мы считаем, что отечественный рынок обладает потенциалом роста и до конца года продемонстрирует умеренный рост.

Сегодня мы ожидаем, что российский рынок откроется на 0,5% выше уровня вчерашнего закрытия.

ОСНОВНЫЕ СОБЫТИЯ

Конституционный суд (КС) РФ признал не противоречащим Конституции пункт 3 статьи 2 федерального закона от 20 июля 2004 года, в соответствии с которым граждане РФ старше 1967 года рождения исключены из участия в накопительной пенсионной системе, а страховые взносы, уплачиваемые их работодателями, поступают только на формирование страховой части их пенсий.

В то же время КС постановил, что федеральному законодателю надлежит конкретизировать порядок и условия участия застрахованных лиц старше 1967 года рождения (мужчин с 1953 по 1966 год рождения и женщин с 1957 по 1966 год рождения) в формировании их пенсионных накоплений.

Нефть дорожает в ожидании падения коммерческих запасов топлива в США, сообщило агентство Bloomberg.

Цена февральского фьючерсного контракта на нефть марки WTI в электронной системе Нью-Йоркской товарной биржи (NYMEX) в понедельник поднялась на \$0,82 относительно уровня закрытия торгов 21 декабря и составила \$94,13 за баррель. Котировки превышают прошлогодний уровень на 51%.

Участники рынка ожидают сокращения товарных запасов сырья, которые падают уже 5 недель подряд. Доклад о состоянии запасов на неделе с 15 по 21 декабря будет опубликован в четверг.

Россия рассчитывает завершить весь переговорный процесс по присоединению к ВТО в ближайшие месяцы, сообщил в интервью "Интерфаксу" глава российской делегации на переговорах по присоединению к ВТО, директор департамента торговых переговоров Минэкономразвития РФ Максим Медведков.

"Не исключено, что на переговорной площадке появятся новые участники и новые вопросы. Мы к этому готовы и, несмотря ни на что, работаем на завершение переговорного процесса в течение ближайших месяцев", - сказал он.

Экспортная пошлина на нефть с 1 февраля 2008 года вырастет более чем на \$55 и составит \$332-333 за тонну, сообщил агентству "Интерфакс-АФИ" заместитель начальника отдела таможенных платежей Минфина РФ Александр Сакович.

Таким образом, будет побито предыдущее рекордное значение пошлины, установленное с 1 декабря 2007 года - \$275,4 за тонну.

"Рекорду быть, даже если в оставшиеся два дня цена нефти упадет до нуля", - уверен представитель Минфина.

На реализацию национальных проектов с 2005 года было направлено 400 млрд рублей, а в 2008 году планируется направить еще 300 млрд рублей, сообщил первый вице-премьер РФ Дмитрий Медведев, открывая итоговое заседание президиума совета по национальным проектам во вторник.

Первый вице-премьер РФ Дмитрий Медведев высказался за то, чтобы Минрегионразвития проработало механизм обеспечения земель кредитов под инфраструктуру в рамках жилищного строительства.

"Земля так и не стала средством обеспечения кредитов под инфраструктуру. Мы должны создать такие правовые и организационные механизмы, которые позволят при помощи уже имеющихся земель, я имею в виду не приватизированных, а муниципальных, подтаскивать деньги под жилищное строительство", - сказал он. Он подчеркнул, что необходимая нормативная база для этого уже есть, но "институт не работает в должной мере".

Со своей стороны, глава Минрегионразвития Дмитрий Козак пообещал изучить этот вопрос и проработать соответствующий механизм.

Правительство России подготовит поправки в действующее законодательство в части наделения отраслевых ассоциаций сельхозпроизводителей реальными полномочиями, обеспечивающими механизмы государственно-частного партнерства в управлении отраслью, сообщил министр сельского хозяйства Алексей Гордеев.

"Будут даны соответствующие поручения по изменению законодательной базы в этой части", - заявил А.Гордеев во вторник по итогам совещания у премьер-министра РФ Виктора Зубкова.

По словам министра, в ходе совещания были обсуждены вопросы повышения роли саморегулируемых организаций в управлении подотраслями, их участия в выработке бюджетной политики в АПК, технологической политики, координации действий в сфере инвестиций.

Правительство РФ санкционировало доэмиссию акций холдинга ОАО "Атомэнергопром", в котором консолидируются гражданские предприятия атомной отрасли, для второго этапа формирования. Соответствующее постановление подписал премьер-министр РФ Виктор Зубков, сообщила пресс-служба правительства.

Постановлением вносятся поправки в устав "Атомэнергопрома", которые позволяют ему разместить дополнительно 500 млн обыкновенных акций номиналом 1 тыс. рублей каждая. Этот дополнительный

выпуск будет размещаться в пользу государства.

ФГУП "Концерн "Росэнергоатом" будет преобразовано в ОАО до конца I квартала 2008 года, сообщил журналистам и.о. главы компании Александр Локшин.

Он отметил, что "перенос сроков на 1-й квартал связан с особенностями бюджетного финансирования при реорганизации Федерального агентства по атомной энергии".

По словам А.Локшина, акционирование концерна позволит существенно улучшить оперативное управление компанией, а также позволит более широко использовать рыночные механизмы привлечения инвестиций, недоступные ФГУПу.

Правительство РФ одобрило продажу доли РАО "ЕЭС России" в ОАО "Мосэнерго" по цене 6,5 рубля за акцию, что соответствует стоимости размещения допэмиссии акций генерирующей компании в пользу "Газпрома", состоявшегося в конце весны.

Соответствующее распоряжение было подписано премьер-министром РФ Виктором Зубковым 21 декабря, сообщила пресс-служба кабинета министров.

Срок продажи - IV квартал 2007 года или I квартал 2008 года. Объем пакета - 8 млрд 411 млн 231 тыс. 716 обыкновенных акций, что составляет 21,16% от уставного капитала АО. Это часть доли РАО "ЕЭС" в "Мосэнерго", которая приходится на долю государства при реорганизации холдинга.

Структура "Газпрома" - ЗАО "Газэнергопром-Инвест" - приобрела 5 млрд 526 млн акций допэмиссии ОАО "ОГК-6", что составляет 46,63% от общего объема выпуска, говорится в пресс-релизе генкомпании.

Цена размещения составила 3,8 рубля за акцию, а общая сумма сделки - 20 млрд 998 млн 800 тыс. рублей.

ОАО "ГидроОГК" во вторник остановила торги акциями своих дочерних обществ на российских фондовых биржах ЗАО "ФБ ММВБ" и ОАО "РТС", а в среду присоединит "дочки" к головной компании, сообщается в пресс-релизе компании.

"ГидроОГК" планирует возобновить торги своими акциями в качестве единой компании на РТС и ММВБ уже в феврале 2008 года.

Объединенная компания "Российский алюминий" (ОК "РусАл") намерена приобрести у компании "КМ Инвест", управляющей совместными активами Владимира Потанина и Михаила Прохорова, 2% акций ГМК "Норильский никель".

Как говорится в сообщении производителя алюминия, официальное письмо, подтверждающее заинтересованность ОК "РусАл" в покупке данного пакета акций, было направлено "КМ Инвесту" 24 декабря.

В "КМ Инвесте" не смогли сказать, получила ли компания заявку от ОК "РусАл". "Мы не комментируем процесс подготовки к отдельным сделкам до их совершения", - сказал "Интерфаксу" директор по общественным связям "КМ Инвеста" Константин Воронцов.

Решение о выставлении компанией "КМ Инвест" на продажу до 2% из принадлежащих ей акций "Норникеля" было принято советом директоров компании 19 декабря.

Прирост запасов нефти ОАО "Татнефть" за 2007 год ожидается в объеме 34 млн тонн, говорится в сообщении компании.

(Новости подготовлены на основе данных информационной службы «Интерфакс», «РосБизнесКонсалтинг»)

Мировые индексы

Индекс	Закр.	%	% с нач мес.	% с нач год.
PTC	2293.03	-0.45	3.28	19.35
PTC-2	2569.24	0.63	6.71	39.78
ММВБ	1918.75	-0.55	3.68	13.30
Индекс Корп. Обл. ММВБ	99.62	-0.03	0.10	-1.67
Индекс Корп. Обл. ММВБ куп.	156.06	-0.05	0.75	6.37
DJ INDU AVERAGE	13549.33	0.73	1.33	9.05
S&P 500 INDEX	1496.45	0.81	1.03	5.85
NASDAQ	2713.50	0.80	1.97	12.35
DAX - COMPOSITE	710.90	1.68	1.11	18.84
FTSE 100 IND	6434.08	1.39	0.02	3.43
BVSP BOVESPA IND	63097.71	2.24	0.15	47.32
BUSE Merval Arg	1571.08	-0.32	-3.70	1.97
MXSE IPC GRAL IN	29853.77	0.73	0.28	12.88
KOSPI	1906.06	-0.70	0.13	38.45
NIKKEI 225 INDEX	15626.53	0.48	-0.35	-9.28
SSE COMPOSITE	5172.49	-0.55	6.17	93.33
HANG SENG INDEX	28128.80	1.82	-1.80	40.89

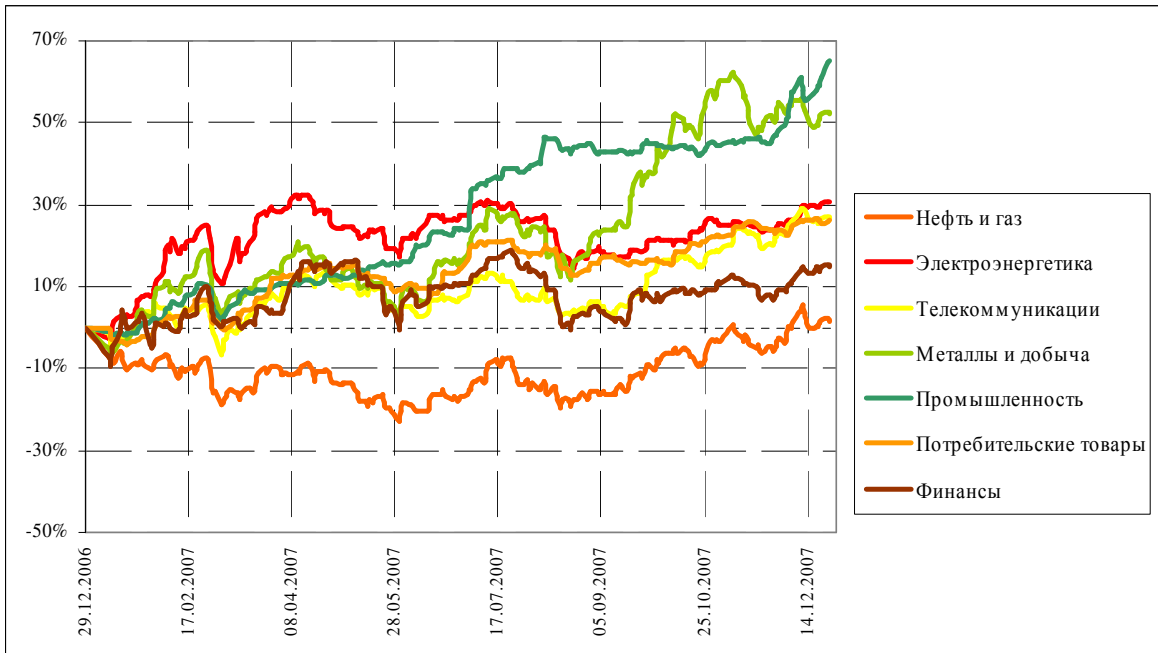
Отраслевые индексы PTC

Индекс	Закр.	%	% с нач мес.	% с нач год.
Нефть и газ	288.10	-0.65	4.32	1.45
Электроэнергетика	463.05	0.12	4.38	30.82
Телекоммуникации	321.03	-0.08	2.98	26.74
Металлы и добыча	356.63	-0.12	-1.71	52.33
Промышленность	403.02	0.13	11.30	65.00
Потребительские товары	360.31	0.05	1.89	26.02
Финансы	795.83	-0.36	4.99	14.81

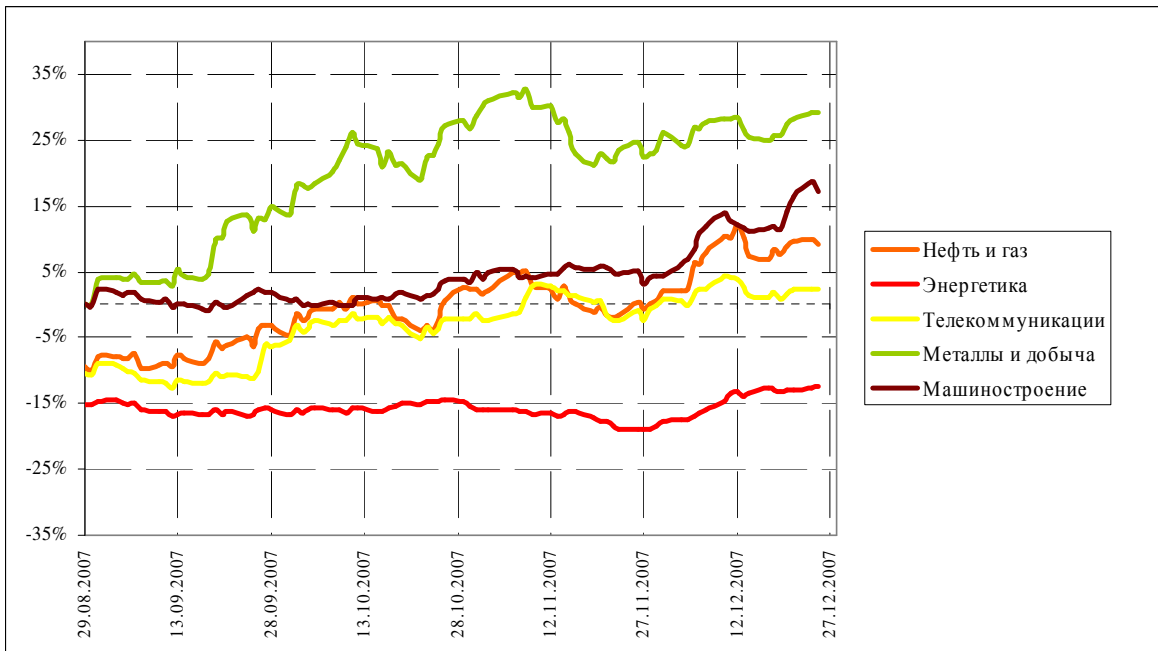
Отраслевые индексы ММВБ

Индекс	Закр.	%	% с нач мес.	% с нач год.
Нефть и газ	2769.48	-0.80	6.85	9.07
Энергетика	3534.35	0.27	6.31	-12.41
Телекоммуникации	2663.32	0.07	1.55	2.36
Металлы и добыча	3846.15	-0.02	2.36	29.23
Машиностроение	3485.14	-1.33	12.34	17.20

Динамика прироста отраслевых индексов РТС с начала 2007 г.



Динамика прироста отраслевых индексов ММВБ с 29.08.2007 г.



Итоги торгов на ММВБ								
Бумага	Закр.	Макс.	Мин.	Объем, млн. руб.	%	% с нач. недели	% с нач. месяца	% с нач. года
Газпром (ОАО) ао	349.00	353.18	348.66	8292	-0.78	-1.41	7.92	15.22
ОАО "НК "Роснефть"	231.49	235.96	230.55	1159	-1.49	-0.31	4.71	-4.86
НК ЛУКОЙЛ (ОАО) - ао	2122.20	2144.99	2107.29	2527	-0.37	-0.88	0.34	-7.21
Сургутнефтегаз ОАО акции об.	31.18	31.98	31.06	2447	-0.42	-0.06	9.79	-22.34
Сургутнефтегаз ОАО ап	15.94	16.15	15.87	459	-0.06	-0.07	0.95	-46.40
ОАО "Татнефть" ао	147.20	149.40	145.58	378	-0.84	2.85	0.86	20.50
ОАО "Татнефть" ап 3 вып.	81.55	81.80	80.50	61	0.68	2.51	3.69	5.48
Газпром нефть(ОАО)-ао	151.18	158.00	150.35	590	-3.98	-4.26	16.01	25.99
РАО "ЕЭС России"-ао	32.40	32.57	32.23	1595	-0.09	0.15	6.58	13.76
РАО "ЕЭС России"(ОАО)-ап	28.47	28.90	28.00	174	-0.11	-0.15	5.06	13.52
МосЭнерго акции обыкн.	6.04	6.08	6.00	24	-0.03	-0.43	1.00	15.25
ГМК "Нор.Никель" ОАО ао	6551.00	6597.00	6525.25	3209	0.17	-0.70	-5.36	60.56
Полус Золото (ОАО)	1119.00	1119.98	1090.36	1101	2.85	4.00	6.37	-13.39
Северсталь (ОАО)ао	568.05	575.50	567.00	86	-0.86	-1.55	0.70	84.73
АК Сбергательный банк РФ ао	103.70	106.19	103.00	2055	-1.58	-1.88	-0.04	12.47
АК Сбергательный банк РФ ап	71.70	72.80	71.40	271	-0.79	-1.71	-1.44	-5.50
ВТБ	0.13	0.13	0.13	4238	-0.99	0.78	17.73	-8.55
Банк Москвы акции об.	1384.96	1412.00	1367.00	3	-0.65	-1.63	-1.64	10.80
Аэрофлот-росс.авиалин(ОАО)ао	91.41	91.84	90.40	73	1.24	3.07	5.01	58.97
РБК Информ. системы ао	258.01	259.98	256.52	25	-0.19	0.39	12.67	-14.00
Магнитогорск.мет.комб ОАО ао	32.05	32.10	31.77	21	0.23	-0.02	-1.40	39.65
ОАО "НЛМК" ао	98.49	99.90	98.06	9	-0.52	0.40	1.54	55.22
ОАО "Балтика" ао	1220.00	1225.00	1215.00	0	0.33	0.83	-1.61	3.83
ОАО "Балтика" ап	830.00	833.00	827.00	4	0.12	-1.13	4.53	5.87

Итоги торгов на ММВБ акций телекоммуникационной отрасли								
Бумага	Закр.	Макс.	Мин.	Объем, млн. руб.	%	% с нач. недели	% с нач. месяца	% с нач. года
Ростелеком (ОАО) ао.	282.40	284.49	277.11	90.2	-0.21	-0.8	7.2	45.0
Ростелеком (ОАО) ап.	73.49	74.97	73.10	288.0	-1.65	-1.2	12.5	-19.1
"Северо-Запад.Телеком" ОАО ао	42.67	42.70	42.60	7.2	0.16	0.0	-0.1	2.5
"Северо-Запад. Телеком"ОАО ап	30.30	30.50	30.30	2.0	0.00	-0.7	4.7	-4.1
Сибирьтелеком (ОАО) ао	2.90	2.92	2.86	44.2	0.03	0.1	-2.7	-1.7
Сибирьтелеком (ОАО) ап	2.01	2.04	2.00	3.8	-1.47	-2.4	1.0	-13.1
"Уралсвязьинформ" (ОАО)-ао	1.58	1.59	1.56	109.6	0.00	-0.3	-1.6	-9.0
Уралсвязьинформ (ОАО)-ап	1.04	1.08	1.02	35.7	-0.77	-0.5	8.9	-13.0
ВолгаТелеком (ОАО) -ао	143.25	144.89	142.80	29.5	-0.24	0.3	0.9	-10.5
ВолгаТелеком (ОАО)-ап	100.65	101.00	100.02	2.8	0.25	2.2	2.7	-11.3
ОАО "МГТС" ао (5 в)	850.00	850.00	823.38	3.2	2.04	4.2	10.4	30.8
ОАО "МГТС" ап (4 в)	764.99	764.99	726.01	0.2	2.00	3.4	17.7	24.6
ЮТК (ОАО) ао	4.89	4.95	4.88	2.8	-1.27	-0.7	-5.3	1.9
ЮТК (ОАО) ап	3.50	3.53	3.50	0.1	0.09	-0.7	-0.7	-1.4
Мобильные ТелеСистемы (ОАО) ао	370.40	373.00	368.65	198.3	0.33	-0.2	2.4	62.5
Дальнев.комп.электросвязь(ОАО)	132.11	132.40	131.12	5.2	0.08	-0.3	-1.8	18.3
Дальнев.комп.электросвязь(ОАО)	108.45	109.42	108.12	1.5	-0.25	-0.4	-0.9	-8.1
Центр.телеком.комп.(ОАО)ао	23.00	23.10	22.50	10.9	0.00	1.7	2.8	15.6
Центр.телеком.комп.(ОАО) ап	15.20	15.30	15.00	3.9	0.86	1.3	0.7	-3.6
"Таттелеком" ОАО ао	0.29	0.29	0.29	0.5	-0.34	-1.0	-2.7	-16.1
Башинформсвязь(ОАО)ао-4в.	5.45	5.45	5.45	0.0	30.45	0.0	30.4	-38.8

Итоги торгов на ММВБ акций электроэнергетики								
Бумага	Закр.	Макс.	Мин.	Объем, млн. руб.	%	% с нач. недели	% с нач. месяца	% с нач. года
РАО ЕЭС	32.40	32.57	32.23	1 594.7	-0.09	0.2	6.6	13.8
РАО ЕЭС-п	28.47	28.90	28.00	173.7	-0.11	-0.1	5.1	13.5
ОГК-1 ао	2.96	2.97	2.95	0.4	0.48	0.5	6.9	6.9
ОГК-2 ао	3.77	3.80	3.71	21.4	0.53	3.7	20.4	2.9
ОГК-3 ао	3.80	3.80	3.68	5.2	1.25	0.9	9.5	9.8
ОГК-4 ао	3.26	3.28	3.24	2.0	0.00	-0.1	0.6	52.1
ОГК-5 ао	4.32	4.32	4.31	27.7	-0.12	-0.2	0.8	32.2
ОГК-6 ао	3.19	3.80	3.10	10.3	1.66	0.9	1.9	-6.7
ТГК-1	0.03	0.03	0.03	1.2	1.25	1.9	8.3	-18.3
ТГК-2	0.02	0.03	0.02	5.3	2.06	1.6	24.0	-4.6
ТГК-2 ап	0.02	0.02	0.01	0.5	0.64	0.0	-21.5	-31.7
ТГК-4	0.03	0.03	0.03	6.1	1.01	1.7	0.0	-5.4
ТГК-4 п	0.02	0.02	0.02	0.6	0.56	4.0	-10.0	-39.8
ТГК-5	0.02	0.02	0.02	15.8	-0.44	-0.4	13.0	-18.4
ТГК-6	0.03	0.03	0.03	2.4	-2.08	-2.4	-6.0	2.2
ТГК-8	0.03	0.03	0.03	12.0	0.60	2.5	11.3	18.4
ТГК-9	0.01	0.01	0.01	30.3	1.32	2.7	-23.0	-8.3
ТГК-10	97.01	97.50	96.90	1.4	-0.50	-0.2	-1.0	-6.3
ТГК-13	5875.01	5949.87	5801.13	1.5	0.00	-1.1	12.9	-22.4
ТГК-14	0.01	0.01	0.01	4.4	-1.16	2.4	-15.0	-33.6
Мосэнерго	6.04	6.08	6.00	24.4	-0.03	-0.4	1.0	15.2
Иркутэнерго	28.42	28.64	28.38	17.8	0.37	1.8	10.7	34.5

Капитализация и текущая стоимость 1Квт			
Компания	Капитализация, млн. долл.	Установленная мощность, МВт	Текущая стоимость 1Квт, долл.
РАО ЕЭС	56 157	159 400	352
ОГК-1	5 343	9 500	562
ОГК-2	4 036	8 700	464
ОГК-3	7 297	8 500	858
ОГК-4	6 476	8 600	753
ОГК-5	6 172	8 700	709
ОГК-6	3 448	9 100	379
ТГК-1	3 814	6 200	615
ТГК-2	1 099	2 600	423
ТГК-4	1 603	3 300	486
ТГК-5	1 124	2 500	450
ТГК-6	1 470	3 100	474
ТГК-8	1 858	3 600	516
ТГК-9	1 774	3 300	538
ТГК-10	1 695	2 800	605
ТГК-13	1 345	2 600	517
ТГК-14	266	600	444
Мосэнерго	6 899	10 600	651
Иркутсэнерго	5 477	12 900	425

Долговой рынок

Облигация	Закр.	Измен.	Спред к UST-10	% с нач мес.	% с нач год.
UST-10	100.28	0.00	0.0	-2.12	1.04
RUS-30	113.63	0.73	133.4	-0.01	0.55

Товарные рынки

Товар	Закр.	%	% с нач мес.	% с нач год.
Нефть BRENT	93.4	0.77	5.84	46.85
Нефть URALS	90.9	2.08	6.18	64.52
Золото	815.6	-0.11	2.76	30.91
Алюминий	2373.5	0.11	-3.46	-15.85
Медь	6780.0	4.20	-2.73	9.35
Свинец	2663.0	2.23	-13.31	56.88
Никель	26725.0	2.28	-0.35	-20.34
Цинк	2405.5	4.30	-7.20	-42.44

Курсы валют

USD/RUB	24.7021
EUR/RUB	35.5957
EUR/USD	1.441
GBP/USD	1.9793
USD/JPY	114.12
USD/CHF	1.1566

ЗАО «Балтийское Финансовое Агентство»

197376, Санкт-Петербург, пр. Медиков, 10,
Тел.: + 7 (812) 329-81-81, факс: + 7 (812) 329-81-80
info@bfa.ru
www.bfa.ru

Управление брокерских и дилерских операций	+ 7 (812) 329-81-95 + 7 (812) 329-81-99
Сергей Булгаков, Ведущий специалист по дилерской деятельности	s.bulgakov@bfa.ru
Лазарев Игорь, Ведущий специалист по дилерской деятельности	i.lazarev@bfa.ru
Сергей Подузов, Начальник Аналитического отдела Управления брокерских и дилерских операций	s.poduzov@bfa.ru
Мария Микрюкова, Аналитик Аналитического отдела Управления брокерских и дилерских операций	m.mikryukova@bfa.ru
Клиентский отдел (брокерское и депозитарное обслуживание)	client@bfa.ru
Виктория Константинова, Начальник клиентского отдела	+ 7 (812) 329-81-91 v.konstantinova@bfa.ru
Элина Стрельцова	+ 7 (812) 329-81-71 e.streltsova@bfa.ru
Екатерина Кукушкина	+ 7 (812) 329-81-96 e.kukushkina@bfa.ru
Елена Багаева	+ 7 (812) 329-81-74 e.bagaeva@bfa.ru

Настоящий обзор был подготовлен отделом информационного сопровождения дилерских операций ЗАО «Балтийское Финансовое Агентство» и носит исключительно информационный характер. Данная информация не может рассматриваться как обязательство компании по заключению сделок с инвестиционными инструментами, упоминаемыми в публикации. Информация, содержащаяся в обзоре, получена из источников, признаваемых нами достоверными, однако ЗАО «Балтийское Финансовое Агентство» не несет ответственности за точность представленных данных. ЗАО «Балтийское Финансовое Агентство», ее клиенты и сотрудники могут иметь позицию или какой-либо интерес в любых сделках и инвестициях прямо или косвенно упоминаемых в настоящей публикации. ЗАО «Балтийское Финансовое Агентство» и ее сотрудники не несут ответственности за прямой или косвенный ущерб, наступивший в результате использования настоящей публикации или ее содержания. Мы напоминаем, что любые инвестиции в российские ценные бумаги связаны со значительным риском.