



## УТРЕННИЙ ОБЗОР РЫНКА АКЦИЙ

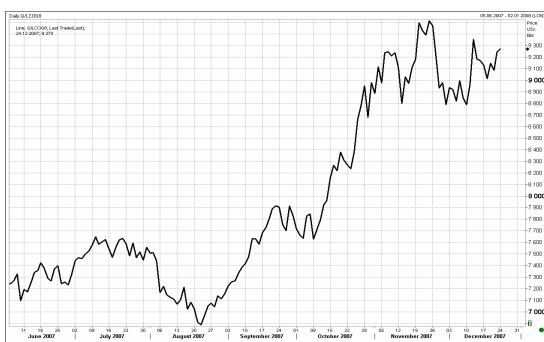
### Российские индексы

| Индекс         | Закр.   | %     |
|----------------|---------|-------|
| RTС            | 2303.28 | 0.31  |
| RTС-2          | 2553.04 | 1.27  |
| ММВБ           | 1929.31 | -0.10 |
| ММВБ кор.обл.  | 99.65   | -0.06 |
| ММВБ кор.обл.к | 156.14  | 0.09  |

### Индекс РТС



### Нефть BRENT



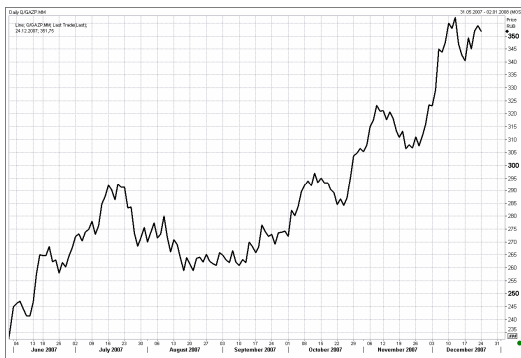
В понедельник на умеренно позитивном внешнем фоне российский рынок акций продолжил демонстрировать умеренный рост. Американские фондовые индексы накануне значительно прибавили, а вслед за ними выросли и европейские, и азиатские индексы. В пятницу цены на нефть марки Brent двигались вверх после падения в четверг. Однако приближающаяся перспектива отсутствия внешних ориентиров на период рождественских праздников в США и Европе стала причиной слабой активности инвесторов на отечественном рынке. В результате по итогам торгов индекс РТС вырос на 0,31% до отметки 2303,28 пунктов, индекс ММВБ упал на 0,10% до отметки 1929,31 пунктов. Объемы торгов на РТС составили 23,25 млн. долл., на ММВБ – 39,11 млрд. руб.

Нефтяные котировки Brent в течение торговой сессии сначала снижались, а затем подросли. Вероятно, цены на нефть до конца года так и будут колебаться в пределах 91-94 дол. за баррель.

На фоне неопределенной динамики цен на нефть акции нефтегазовых компаний двигались разнонаправлено: акции Роснефти выросли на 1,19%, акции Лукойла просели на 0,51%, бумаги Сургутнефтегаза подорожали на 0,36%. Вчера представители Минфина РФ сделали заявление о возможном повышении экспортной пошлины на нефть с 1 февраля 2008 г. до 330 долл./т., что прибавило инвесторам некоторый оптимизм. Акции Газпромнефти снизились на 0,28%, несмотря на сообщение о подаче компанией ходатайства в ФАС на покупку у Роснефти 50% акций Томскнефти. По заявлениям руководства Газпромнефти, компания не собирается привлекать заемные средства для финансирования сделки.

Бумаги Газпрома не смогли удержаться в зеленой зоне и упали на 0,64%. Поддержку акциям не смогли оказать новости о возможном создании с Интер РАО СП для Калининградской ТЭЦ-2 и ускорении работ по обеспечению газом второго энергоблока Северо-Западной ТЭЦ в Санкт-Петербурге. Отрицательное влияние на котировки акций оказало сообщение главы МПР Ю. Трутнева о том, что Газпром до сих пор не представил план разработки Ковыкты.

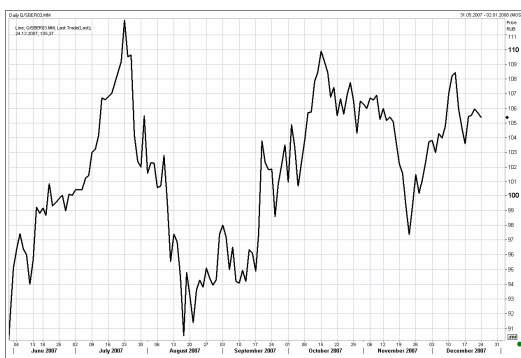
## Газпром



Акции компаний металлургического сектора демонстрировали разнонаправленную динамику: акции ММК просели на 0,25%, бумаги Северстали на 0,69%, акции НЛМК прибавили в стоимости 0,92%. Бумаги ГКМ Норильский Никель не смогли удержаться в положительной области (-0,86%), несмотря на принятие решения Совета директоров компании о выплате дивидендов в размере, превышающем прошлогодний показатель почти в 2 раза. ГКМ выплатит промежуточные дивиденды за 9 месяцев 2007 г. в размере 108 руб. на акцию.

Акции Полюс Золото выросли на 1,12% на фоне появления информации о наличии сразу двух претендентов на пакет акций компании в 7,4%, принадлежащий КМ Инвест. Это компания Nafta Moskva, за которой стоит С. Керимов, и группа Альянс.

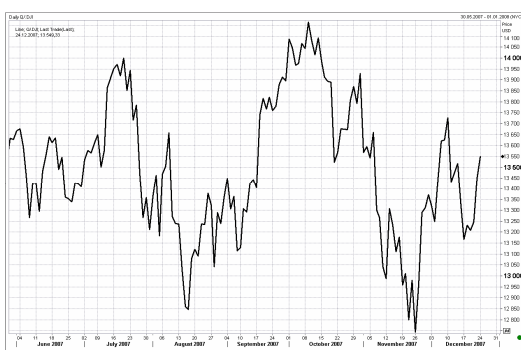
## Сбербанк



Бумаги банковского сектора снизились, за исключением акций ВТБ (+1,79%). Поддержку бумагам оказали позитивные результаты финансовой отчетности за 9 месяцев 2007 г. по МСФО, опубликованные в пятницу. Чистая прибыль компании за 9 месяцев увеличилась на 1,51 млрд. руб. (+28%). Активы банка составили 74,26 млрд. руб. (+41,7%), общий объем кредитного портфеля вырос на 53,3% до 46,34 млрд. руб. Вчера представители банка сообщили о том, что в рамках oferty по выкупу и обмену акций банк приобрел 10,31% акций ВТБ Северо-Запад. Т.о., на данный момент ВТБ располагает пакетом в 85,31% акций ВТБ Северо-Запад.

Хуже рынка смотрелись компаний телекоммуникационного сектора: акции Ростелекома снизились на 0,56%, бумаги МТС просели на 0,55%, акции Северо-Западного Телекома на 0,12%.

## Индекс DJI



Американские фондовые индексы закрылись в плюсе (DJI +0,73%, S&P500 +0,81%, NASD +0,80%).

Развивающиеся рынки продемонстрировали смешанную динамику: Мексиканский +0,73%, Аргентинский -0,32%, Бразильский +2,24%. Японский фондовый индекс сегодня вырос на 1,80%. Нефтяные котировки марки Brent с утра дешевле и находятся на отметке 92,8 долл. за баррель.

Сегодня американские и европейские фондовые площадки будут закрыты в связи с празднованием католического Рождества. Поэтому инвесторы на российском рынке будут ориентироваться при принятии торговых решений только на внутренние политические и корпоративные новости.

Сегодня мы ожидаем, что российские индексы будут двигаться преимущественно в рамках бокового тренда и продемонстрируют рост в пределах 0,5%.

## ОСНОВНЫЕ СОБЫТИЯ

Президент России Владимир Путин подписал указ о переезде Конституционного суда РФ в Санкт-Петербург 21 мая 2008 года.

В воскресенье в ходе встречи с членами Конституционного суда в новом здании КС РФ - бывшем здании Сената и Синода - В.Путин отметил, что Петербург, исторически называемый "северной столицей" России, до сих пор не обладал ни одной из столичных функций, которая теперь, с переездом КС РФ, у него появится.

В.Путин расценил решение о передаче КС РФ здания Сената и Синода как "оптимальное".

Заместитель председателя правительства РФ, министр финансов РФ Алексей Кудрин назвал 2007 год успешным с точки зрения развития экономики РФ.

"С точки зрения исполнения бюджета в этом году год был успешным", - сказал министр журналистам в понедельник. По его словам, с начала 90-х годов в этом году был достигнут рекордный объем ВВП. По его мнению, в ближайшее время необходимо удерживать этот уровень.

Министр также подчеркнул, что в этом году был принят федеральный бюджет на 2008-2010 годы, что также является "историческим решением".

Он сообщил, что в 2007 году был отмечен рекордный приток иностранного капитала. А.Кудрин отметил, что объем ВВП по итогам года составит \$1 трлн 250 млрд, увеличившись с начала 90-х годов более чем в шесть раз.

Правительство России, несмотря на ускорение темпов роста потребительских цен в нынешнем году, прогнозирует снижение инфляции в 2008 году до 8,5%, сообщил вице-премьер - министр финансов Алексей Кудрин.

"Мы ожидаем снижения инфляции в следующем году до 8,5%. В начале года инфляция будет расти более высокими темпами, но мы ожидаем их существенное снижение в середине года. Надеемся, что по итогам 2008 года инфляцию удастся обуздать", - сказал А.Кудрин в интервью "Итоговой программе" телеканала НТВ в воскресенье.

Рубль продолжит свое укрепление по отношению к доллару в 2008 году, но в 2009-2010 годах этот процесс остановится, прогнозирует вице-премьер, глава Минфина Алексей Кудрин.

"По нашему прогнозу, в 2008 году рубль на несколько копеек опять усилится по отношению к доллару. Это, в том числе, будет связано и с укреплением евро. Доллар еще чуть-чуть будет продолжать свое падение", - заявил А.Кудрин в воскресенье в интервью "Итоговой программе" НТВ.

Крепкая экономика, прояснение политической ситуации и планы масштабных госрасходов делают российские акции привлекательными и создают условия для роста фондового рынка в 2008 году не меньшими темпами, чем в этом году, пишет The Wall Street Journal со ссылкой на мнения участников рынка.

Однако замедление роста мировой экономики может негативно сказаться на результатах российского рынка, отмечает американская газета.

"Российский рынок должен достичь лучших результатов по сравнению с другими развивающимися рынками из-за очень высоких нефтяных цен, огромных валютных резервов, профицита счета текущих операций и положительного сальдо внешнеторгового баланса, политической стабильности и сильного внутреннего спроса", - считает аналитик Credit Suisse Владимир Савов. По его мнению, индекс РТС достигнет 2600 пунктов к концу 2008 года.

Глава представительства Европейской комиссии в России Марк Франко не исключает, что переговоры между Москвой и Брюсселем о новом базовом соглашении могут начаться в первом полугодии 2008 года.

"Все указывает на имеющуюся вероятность скорого решения вопроса о начале переговоров о новом базовом договоре между ЕС и Россией", - сказал он в интервью "Независимой газете", опубликованном в понедельник.

Говорить о присоединении России к Всемирной торговой организации пока преждевременно, считает глава представительства Еврокомиссии в РФ Марк Франко.

"Пока не решены двусторонние вопросы, говорить о присоединении России к ВТО рано", - заявил М.Франко в интервью, опубликованном в понедельник в "Независимой газете".

Уже в следующем году в России может быть создана модель добровольных пенсионных накоплений, заявил премьер-министр РФ Виктор Зубков, выступая на первом заседании Госдумы РФ пятого созыва.

В числе документов, которые в ближайшее время предполагается внести на рассмотрение Думы, он назвал законопроект, связанные с финансированием за счет государства добровольных пенсионных накоплений.

"Человек, зная, что к сумме его взноса государство прибавит еще 100%, более серьезно отнесется к накоплению своего пенсионного капитала", - сказал премьер.

Премьер РФ Виктор Зубков заверяет, что все зарплаты работников бюджетной сферы будут проиндексированы с учетом того, что инфляция превысила запланированные показатели.

"Мы действительно должны четко исполнять свои обещания гражданам. Мы взяли на себя обязательства о реальном - подчеркиваю, реальном - повышении доходов бюджетников в 1,5 раза за три года. А значит, с учетом того, что инфляция в текущем году превысила запланированные показатели, должны все выплаты соответственно проиндексировать", - сказал В.Зубков, выступая на первом заседании Госдумы РФ пятого созыва в понедельник.

Импортная пошлина на нержавеющей прокат может быть увеличена с нынешних 840 евро за тонну до 1200-1300 евро и распространена на продукцию из КНР, сообщил заместитель министра промышленности и энергетики РФ Андрей Дементьев.

"Такая пошлина была бы эффективной", - заявил А.Дементьев в понедельник журналистам по окончании совещания по импортозамещению с участием премьер-министра РФ Виктора Зубкова на московском металлургическом заводе "Серп и Молот".

С таким предложением вступили ряд компаний, в том числе "Серп и Молот" и "Мечел".

АХА, крупнейшая французская страховая компания, сообщила, что достигла договоренности о покупке за 810 млн евро 36,7% акций российской страховой компании "РЕСО-Гарантия".

Как говорится в пресс-релизе, соглашение дает АХА также право на покупку оставшихся акций "РЕСО" в 2010-2011 гг.

Сбербанк России за 11 месяцев 2007 года увеличил кредитный портфель по российским стандартам бухгалтерского учета (РСБУ) - до 4,015 трлн рублей, говорится в материалах банка, опубликованных на его сайте в Интернете.

Это на 48% больше, чем на начало года (2,712 трлн рублей). За ноябрь кредитный портфель Сбербанка вырос на 7%.

Добыча газа "Газпромом" четко сбалансирована по спросу на внутреннем рынке и внешним потребностям, и все подписанные контракты будут безусловно обеспечены поставками, заявил официальный представитель газового концерна Сергей Куприянов.

"Опасения в отношении планов добычи газа "Газпромом" высказываются не в первый раз, и на самом деле являются поверхностными", - сказал С.Куприянов, комментируя в эфире радиостанции "Эхо Москвы" сообщение некоторых СМИ о том, что "Газпром" в скором времени не сможет удовлетворять даже российский спрос на газ.

Узбекистан и российский "Газпром" по итогам прошедших в конце прошлой недели переговоров не достигли соглашения о взаимоприемлемых ценах на экспорт узбекского газа и тарифах за транзит туркменского газа на 2008 год.

(Новости подготовлены на основе данных информационной службы «Интерфакс», «РосБизнесКонсалтинг»)

**Мировые индексы**

| <b>Индекс</b>                  | <b>Закр.</b> | <b>%</b> | <b>% с нач мес.</b> | <b>% с нач год.</b> |
|--------------------------------|--------------|----------|---------------------|---------------------|
| PTC                            | 2303.28      | 0.31     | 3.75                | 19.88               |
| PTC-2                          | 2553.04      | 1.27     | 6.04                | 38.90               |
| ММББ                           | 1929.31      | -0.10    | 4.25                | 13.93               |
| Индекс Корп. Обл. ММББ         | 99.65        | -0.06    | 0.13                | -1.64               |
| Индекс Корп. Обл. ММББ<br>куп. | 156.14       | 0.09     | 0.80                | 6.43                |
| DJ INDU AVERAGE                | 13549.33     | 0.73     | 1.33                | 9.05                |
| S&P 500 INDEX                  | 1496.45      | 0.81     | 1.03                | 5.85                |
| NASDAQ                         | 2713.50      | 0.80     | 1.97                | 12.35               |
| DAX - COMPOSITE                | 710.90       | 1.68     | 1.11                | 18.84               |
| FTSE 100 IND                   | 0.00         | 0.00     | -100.00             | -100.00             |
| BVSP BOVESPA IND               | 63097.71     | 2.24     | 0.15                | 47.32               |
| BUSE Merval Arg                | 1571.08      | -0.32    | -3.70               | 1.97                |
| MXSE IPC GRAL IN               | 29853.77     | 0.73     | 0.28                | 12.88               |
| KOSPI                          | 1919.47      | 2.19     | 0.83                | 39.42               |
| NIKKEI 225 INDEX               | 15542.05     | 1.87     | -0.88               | -9.77               |
| SSE COMPOSITE                  | 5204.11      | -0.58    | 6.82                | 94.51               |
| HANG SENG INDEX                | 28128.80     | 1.82     | -1.80               | 40.89               |

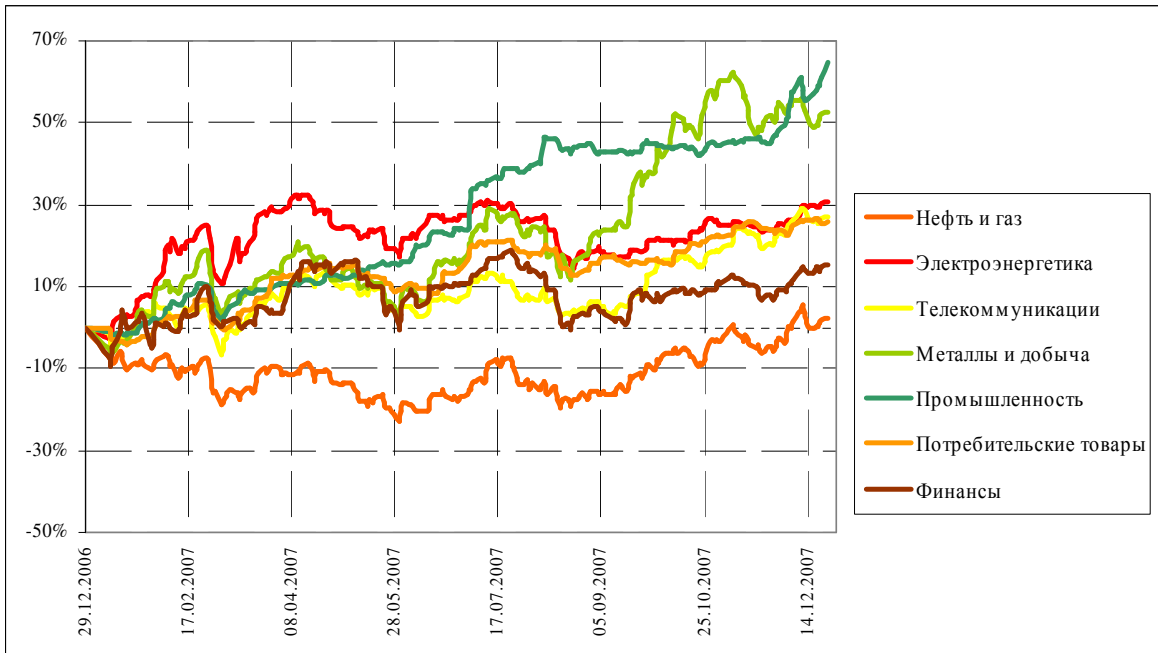
**Отраслевые индексы PTC**

| <b>Индекс</b>          | <b>Закр.</b> | <b>%</b> | <b>% с нач мес.</b> | <b>% с нач год.</b> |
|------------------------|--------------|----------|---------------------|---------------------|
| Нефть и газ            | 289.99       | 0.28     | 5.00                | 2.12                |
| Электроэнергетика      | 462.50       | 0.32     | 4.25                | 30.67               |
| Телекоммуникации       | 321.29       | 0.24     | 3.06                | 26.85               |
| Металлы и добыча       | 357.05       | 0.18     | -1.60               | 52.51               |
| Промышленность         | 402.49       | 2.24     | 11.15               | 64.78               |
| Потребительские товары | 360.12       | 0.42     | 1.84                | 25.95               |
| Финансы                | 798.71       | 0.37     | 5.37                | 15.22               |

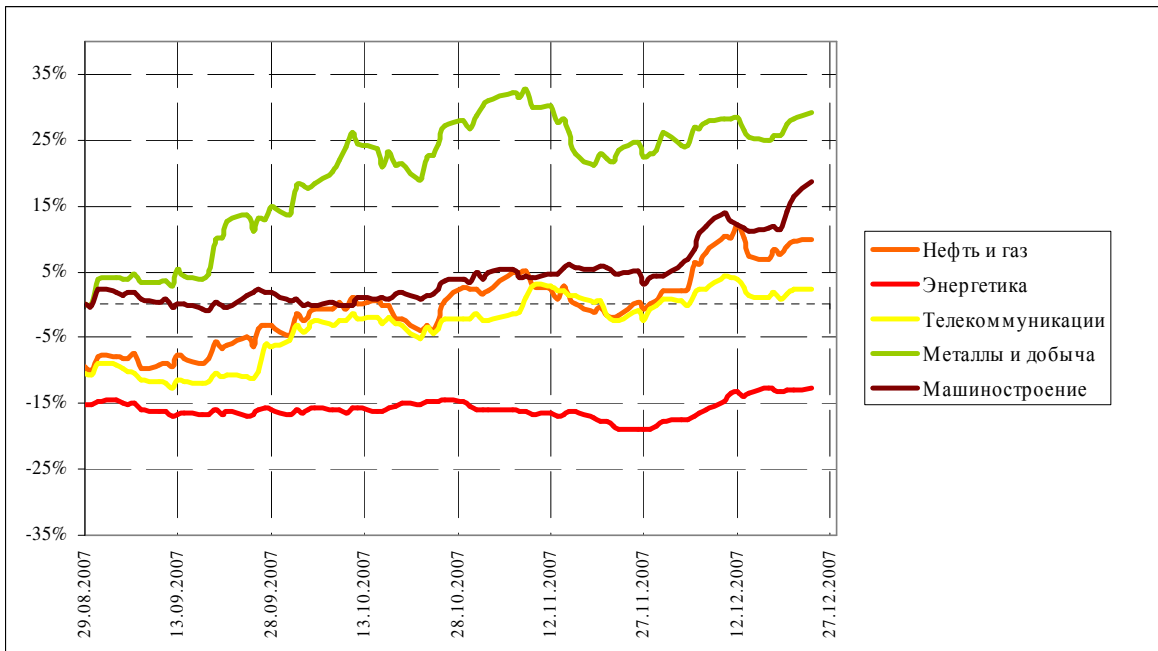
**Отраслевые индексы ММББ**

| <b>Индекс</b>    | <b>Закр.</b> | <b>%</b> | <b>% с нач мес.</b> | <b>% с нач год.</b> |
|------------------|--------------|----------|---------------------|---------------------|
| Нефть и газ      | 2791.73      | 0.38     | 7.71                | 9.94                |
| Энергетика       | 3524.80      | 0.19     | 6.03                | -12.64              |
| Телекоммуникации | 2661.45      | 0.02     | 1.48                | 2.28                |
| Металлы и добыча | 3847.04      | 0.81     | 2.39                | 29.26               |
| Машиностроение   | 3532.26      | 2.03     | 13.86               | 18.78               |

**Динамика прироста отраслевых индексов РТС с начала 2007 г.**



**Динамика прироста отраслевых индексов ММВБ с 29.08.2007 г.**





| <b>Итоги торгов на ММВБ</b>  |              |              |             |                             |          |                                |                                |                              |
|------------------------------|--------------|--------------|-------------|-----------------------------|----------|--------------------------------|--------------------------------|------------------------------|
| <b>Бумага</b>                | <b>Закр.</b> | <b>Макс.</b> | <b>Мин.</b> | <b>Объем,<br/>млн. руб.</b> | <b>%</b> | <b>% с<br/>нач.<br/>недели</b> | <b>% с<br/>нач.<br/>месяца</b> | <b>% с<br/>нач.<br/>года</b> |
| Газпром (ОАО) ао             | 351.75       | 356.00       | 351.60      | 10328                       | -0.64    | -0.64                          | 8.77                           | 16.13                        |
| ОАО "НК "Роснефть"           | 234.99       | 236.49       | 232.78      | 2097                        | 1.19     | 1.19                           | 6.30                           | -3.42                        |
| НК ЛУКОЙЛ (ОАО) - ао         | 2130.00      | 2174.00      | 2125.60     | 4033                        | -0.51    | -0.51                          | 0.71                           | -6.86                        |
| Сургутнефтегаз ОАО акции об. | 31.31        | 31.50        | 31.05       | 1297                        | 0.36     | 0.36                           | 10.25                          | -22.02                       |
| Сургутнефтегаз ОАО ап        | 15.95        | 16.10        | 15.93       | 419                         | -0.01    | -0.01                          | 1.01                           | -46.37                       |
| ОАО "Татнефть" ао            | 148.45       | 149.85       | 144.75      | 1292                        | 3.72     | 3.72                           | 1.71                           | 21.52                        |
| ОАО "Татнефть" ап 3 вып.     | 81.00        | 81.39        | 80.00       | 41                          | 1.82     | 1.82                           | 2.99                           | 4.77                         |
| Газпром нефть(ОАО)-ао        | 157.45       | 160.50       | 155.01      | 613                         | -0.28    | -0.28                          | 20.82                          | 31.22                        |
| РАО "ЕЭС России"-ао          | 32.43        | 32.58        | 32.33       | 2034                        | 0.24     | 0.24                           | 6.67                           | 13.87                        |
| РАО "ЕЭС России"(ОАО)-ап     | 28.50        | 28.71        | 28.26       | 120                         | -0.04    | -0.04                          | 5.17                           | 13.64                        |
| МосЭнерго акции обыкн.       | 6.04         | 6.10         | 6.02        | 39                          | -0.40    | -0.40                          | 1.04                           | 15.28                        |
| ГМК "Нор.Никель" ОАО ао      | 6540.00      | 6645.00      | 6513.65     | 5214                        | -0.86    | -0.86                          | -5.52                          | 60.29                        |
| Полос Золото (ОАО)           | 1087.99      | 1097.00      | 1082.05     | 597                         | 1.12     | 1.12                           | 3.42                           | -15.79                       |
| Северсталь (ОАО)ао           | 573.00       | 581.89       | 567.13      | 97                          | -0.69    | -0.69                          | 1.58                           | 86.34                        |
| АК Сбергательный банк РФ ао  | 105.37       | 106.79       | 105.02      | 2654                        | -0.30    | -0.30                          | 1.57                           | 14.28                        |
| АК Сбергательный банк РФ ап  | 72.27        | 73.75        | 72.20       | 310                         | -0.93    | -0.93                          | -0.66                          | -4.75                        |
| ВТБ                          | 0.13         | 0.13         | 0.13        | 4045                        | 1.79     | 1.79                           | 18.91                          | -7.63                        |
| Банк Москвы акции об.        | 1394.00      | 1412.00      | 1380.08     | 9                           | -0.99    | -0.99                          | -0.99                          | 11.52                        |
| Аэрофлот-росс.авиалин(ОАО)ао | 90.29        | 90.87        | 87.91       | 101                         | 1.80     | 1.80                           | 3.72                           | 57.03                        |
| РБК Информ. системы ао       | 258.49       | 259.60       | 255.11      | 16                          | 0.58     | 0.58                           | 12.88                          | -13.84                       |
| Магнитогорск.мет.комб ОАО ао | 31.97        | 32.19        | 31.90       | 15                          | -0.25    | -0.25                          | -1.63                          | 39.33                        |
| ОАО "НЛМК" ао                | 99.00        | 100.97       | 98.32       | 33                          | 0.92     | 0.92                           | 2.06                           | 56.03                        |
| ОАО "Балтика" ао             | 1220.00      | 1224.88      | 1210.01     | 0                           | 0.83     | 0.83                           | -1.61                          | 3.83                         |
| ОАО "Балтика" ап             | 829.00       | 840.00       | 829.00      | 0                           | -1.25    | -1.25                          | 4.41                           | 5.74                         |

| <b>Итоги торгов на ММВБ акций телекоммуникационной отрасли</b> |              |              |             |                             |          |                                |                                |                              |
|--|--------------|--------------|-------------|-----------------------------|----------|--------------------------------|--------------------------------|------------------------------|
| <b>Бумага</b>  | <b>Закр.</b> | <b>Макс.</b> | <b>Мин.</b> | <b>Объем,<br/>млн. руб.</b> | <b>%</b> | <b>% с<br/>нач.<br/>недели</b> | <b>% с<br/>нач.<br/>месяца</b> | <b>% с<br/>нач.<br/>года</b> |
| Ростелеком (ОАО) ао.   | 283.00       | 285.40       | 280.52      | 346.9                       | -0.56    | -0.6                           | 7.5                            | 45.3                         |
| Ростелеком (ОАО) ап.   | 74.72        | 75.47        | 73.91       | 376.5                       | 0.46     | 0.5                            | 14.4                           | -17.8                        |
| "Северо-Запад.Телеком" ОАО ао                                  | 42.60        | 43.00        | 42.31       | 29.3                        | -0.12    | -0.1                           | -0.2                           | 2.4                          |
| "Северо-Запад. Телеком"ОАО ап                                  | 30.30        | 30.60        | 30.23       | 4.6                         | -0.66    | -0.7                           | 4.7                            | -4.1                         |
| Сибирьтелеком (ОАО) ао   | 2.90         | 2.91         | 2.88        | 20.3                        | 0.03     | 0.0                            | -2.7                           | -1.7                         |
| Сибирьтелеком (ОАО) ап   | 2.04         | 2.07         | 2.02        | 7.3                         | -0.97    | -1.0                           | 2.5                            | -11.8                        |
| "Уралсвязьинформ" (ОАО)-ао                                     | 1.58         | 1.59         | 1.57        | 115.9                       | -0.32    | -0.3                           | -1.6                           | -9.0                         |
| Уралсвязьинформ (ОАО)-ап                                       | 1.04         | 1.05         | 1.02        | 39.6                        | 0.29     | 0.3                            | 9.8                            | -12.4                        |
| ВолгаТелеком (ОАО) -ао   | 143.60       | 144.21       | 141.91      | 18.3                        | 0.54     | 0.5                            | 1.1                            | -10.3                        |
| ВолгаТелеком (ОАО)-ап  | 100.40       | 100.75       | 98.15       | 4.4                         | 1.93     | 1.9                            | 2.4                            | -11.5                        |
| ОАО "МГТС" ао (5 в)  | 833.00       | 848.99       | 830.00      | 0.6                         | 2.08     | 2.1                            | 8.2                            | 28.2                         |
| ОАО "МГТС" ап (4 в)  | 750.00       | 773.99       | 730.00      | 1.2                         | 1.35     | 1.4                            | 15.4                           | 22.1                         |
| ЮТК (ОАО) ао   | 4.95         | 4.99         | 4.87        | 1.8                         | 0.63     | 0.6                            | -4.1                           | 3.2                          |
| ЮТК (ОАО) ап   | 3.50         | 3.56         | 3.50        | 0.3                         | -0.82    | -0.8                           | -0.8                           | -1.5                         |
| Мобильные ТелеСистемы (ОАО)<br>ао                              | 369.20       | 374.55       | 367.57      | 198.6                       | -0.55    | -0.5                           | 2.1                            | 61.9                         |
| Дальнев.комп.электросвязь(ОАО)                                 | 132.00       | 133.49       | 131.55      | 2.6                         | -0.38    | -0.4                           | -1.9                           | 18.2                         |
| Дальнев.комп.электросвязь(ОАО)                                 | 108.72       | 109.87       | 108.20      | 1.1                         | -0.14    | -0.1                           | -0.6                           | -7.9                         |
| Центр.телеком.комп.(ОАО)ао                                     | 23.00        | 23.30        | 22.55       | 10.5                        | 1.66     | 1.7                            | 2.8                            | 15.6                         |
| Центр.телеком.комп.(ОАО) ап                                    | 15.07        | 15.20        | 15.00       | 1.5                         | 0.46     | 0.5                            | -0.2                           | -4.5                         |
| "Таттелеком" ОАО ао  | 0.29         | 0.30         | 0.29        | 0.4                         | -0.68    | -0.7                           | -2.3                           | -15.8                        |
| Башинформсвязь(ОАО)ао-4в.                                      | 5.45         | 5.45         | 5.45        | 0.0                         | 30.45    | 0.0                            | 30.4                           | -38.8                        |

| <b>Итоги торгов на ММВБ акций электроэнергетики</b> |              |              |             |                             |          |                                |                                |                              |
|---|--------------|--------------|-------------|-----------------------------|----------|--------------------------------|--------------------------------|------------------------------|
| <b>Бумага</b>                                       | <b>Закр.</b> | <b>Макс.</b> | <b>Мин.</b> | <b>Объем,<br/>млн. руб.</b> | <b>%</b> | <b>% с<br/>нач.<br/>недели</b> | <b>% с<br/>нач.<br/>месяца</b> | <b>% с<br/>нач.<br/>года</b> |
| РАО ЕЭС   | 32.43        | 32.58        | 32.33       | 2 034.1                     | 0.24     | 0.2                            | 6.7                            | 13.9                         |
| РАО ЕЭС-п   | 28.50        | 28.71        | 28.26       | 120.1                       | -0.04    | 0.0                            | 5.2                            | 13.6                         |
| ОГК-1 ао  | 2.95         | 2.95         | 2.81        | 2.1                         | 0.03     | 0.0                            | 6.4                            | 6.4                          |
| ОГК-2 ао  | 3.75         | 3.79         | 3.56        | 24.9                        | 3.14     | 3.1                            | 19.8                           | 2.3                          |
| ОГК-3 ао  | 3.75         | 3.84         | 3.74        | 6.7                         | -0.32    | -0.3                           | 8.2                            | 8.5                          |
| ОГК-4 ао  | 3.26         | 3.30         | 3.25        | 3.5                         | -0.09    | -0.1                           | 0.6                            | 52.1                         |
| ОГК-5 ао  | 4.32         | 4.33         | 4.31        | 18.9                        | -0.12    | -0.1                           | 0.9                            | 32.4                         |
| ОГК-6 ао  | 3.14         | 3.17         | 3.10        | 3.1                         | -0.70    | -0.7                           | 0.3                            | -8.2                         |
| ТГК-1   | 0.03         | 0.03         | 0.03        | 4.8                         | 0.63     | 0.6                            | 7.0                            | -19.3                        |
| ТГК-2   | 0.02         | 0.02         | 0.02        | 3.3                         | -0.41    | -0.4                           | 21.5                           | -6.5                         |
| ТГК-2 ап  | 0.02         | 0.02         | 0.02        | 0.1                         | -0.64    | -0.6                           | -22.0                          | -32.2                        |
| ТГК-4   | 0.03         | 0.03         | 0.03        | 7.8                         | 0.68     | 0.7                            | -1.0                           | -6.3                         |
| ТГК-4 п   | 0.02         | 0.02         | 0.02        | 0.4                         | 3.47     | 3.5                            | -10.5                          | -40.1                        |
| ТГК-5   | 0.02         | 0.02         | 0.02        | 14.0                        | 0.00     | 0.0                            | 13.5                           | -18.1                        |
| ТГК-6   | 0.03         | 0.03         | 0.03        | 16.9                        | -0.35    | -0.3                           | -4.0                           | 4.3                          |
| ТГК-8   | 0.03         | 0.03         | 0.03        | 6.9                         | 1.84     | 1.8                            | 10.7                           | 17.7                         |
| ТГК-9   | 0.01         | 0.01         | 0.01        | 35.9                        | 1.33     | 1.3                            | -24.0                          | -9.5                         |
| ТГК-10  | 97.50        | 98.79        | 96.50       | 1.5                         | 0.27     | 0.3                            | -0.5                           | -5.8                         |
| ТГК-13  | 5875.12      | 5950.00      | 5875.12     | 0.0                         | -1.08    | -1.1                           | 12.9                           | -22.4                        |
| ТГК-14  | 0.01         | 0.01         | 0.01        | 14.2                        | 3.61     | 3.6                            | -14.0                          | -32.8                        |
| Мосэнерго   | 6.04         | 6.10         | 6.02        | 38.6                        | -0.40    | -0.4                           | 1.0                            | 15.3                         |
| Иркутэнерго   | 28.31        | 28.50        | 27.83       | 640.0                       | 1.41     | 1.4                            | 10.3                           | 34.0                         |

| <b>Капитализация и текущая стоимость 1Квт</b> |                                      |  |  |
|---|--------------------------------------|--|--|
| <b>Компания</b>                               | <b>Капитализация,<br/>млн. долл.</b> | <b>Установленная<br/>мощность,<br/>МВт</b> | <b>Текущая стоимость<br/>1Квт, долл.</b> |
| РАО ЕЭС                                       | 56 225                               | 159 400                                    | 353                                      |
| ОГК-1   | 5 320                                | 9 500                                      | 560                                      |
| ОГК-2   | 4 015                                | 8 700                                      | 462                                      |
| ОГК-3   | 7 209                                | 8 500                                      | 848                                      |
| ОГК-4   | 6 478                                | 8 600                                      | 753                                      |
| ОГК-5   | 6 181                                | 8 700                                      | 710                                      |
| ОГК-6   | 3 393                                | 9 100                                      | 373                                      |
| ТГК-1   | 3 768                                | 6 200                                      | 608                                      |
| ТГК-2   | 1 077                                | 2 600                                      | 414                                      |
| ТГК-4   | 1 587                                | 3 300                                      | 481                                      |
| ТГК-5   | 1 130                                | 2 500                                      | 452                                      |
| ТГК-6   | 1 502                                | 3 100                                      | 485                                      |
| ТГК-8   | 1 848                                | 3 600                                      | 513                                      |
| ТГК-9   | 1 752                                | 3 300                                      | 531                                      |
| ТГК-10  | 1 704                                | 2 800                                      | 609                                      |
| ТГК-13  | 1 345                                | 2 600                                      | 517                                      |
| ТГК-14  | 269                                  | 600  | 449                                      |
| Мосэнерго                                     | 6 904                                | 10 600                                     | 651                                      |
| Иркутсэнерго                                  | 5 458                                | 12 900                                     | 423                                      |

**Долговой рынок**

| Облигация | Закр.  | Измен. | Спред к UST-10 | % с нач мес. | % с нач год. |
|-----------|--------|--------|----------------|--------------|--------------|
| UST-10    | 100.28 | -0.34  | 0.0            | -2.12        | 1.04         |
| RUS-30    | 112.80 | -0.73  | 133.4          | -0.74        | -0.18        |

**Товарные рынки**

| Товар       | Закр.   | %    | % с нач мес. | % с нач год. |
|-------------|---------|------|--------------|--------------|
| Нефть BRENT | 92.8    | 0.26 | 5.11         | 45.84        |
| Нефть URALS | 89.0    | 1.18 | 4.02         | 61.17        |
| Золото      | 816.5   | 0.13 | 2.87         | 31.06        |
| Алюминий    | 2373.5  | 0.11 | -3.46        | -15.85       |
| Медь        | 6780.0  | 4.20 | -2.73        | 9.35         |
| Свинец      | 2663.0  | 2.23 | -13.31       | 56.88        |
| Никель      | 26725.0 | 2.28 | -0.35        | -20.34       |
| Цинк        | 2405.5  | 4.30 | -7.20        | -42.44       |

**Курсы валют**

|         |         |
|---------|---------|
| USD/RUB | 24.717  |
| EUR/RUB | 35.5776 |
| EUR/USD | 1.4392  |
| GBP/USD | 1.9761  |
| USD/JPY | 114.05  |
| USD/CHF | 1.1583  |

## **ЗАО «Балтийское Финансовое Агентство»**

**197376, Санкт-Петербург, пр. Медиков, 10,  
Тел.: + 7 (812) 329-81-81, факс: + 7 (812) 329-81-80  
info@bfa.ru  
www.bfa.ru**

| <b>Управление<br/>брокерских и дилерских операций</b>   | <b>+ 7 (812) 329-81-95<br/>+ 7 (812) 329-81-99</b>    |
|---|---|
| <b>Сергей Булгаков,</b><br>Ведущий специалист по дилерской деятельности                                 | <b>s.bulgakov@bfa.ru</b>                              |
| <b>Лазарев Игорь,</b><br>Ведущий специалист по дилерской деятельности                                   | <b>i.lazarev@bfa.ru</b>                               |
| <b>Сергей Подузов,</b><br>Начальник Аналитического отдела Управления<br>брокерских и дилерских операций | <b>s.poduzov@bfa.ru</b>                               |
| <b>Мария Микрюкова,</b><br>Аналитик Аналитического отдела Управления<br>брокерских и дилерских операций | <b>m.mikryukova@bfa.ru</b>                            |
| <b>Клиентский отдел<br/>(брокерское и депозитарное обслуживание)</b>                                    | <b>client@bfa.ru</b>                                  |
| <b>Виктория Константинова,</b><br>Начальник клиентского отдела  | <b>+ 7 (812) 329-81-91<br/>v.konstantinova@bfa.ru</b> |
| <b>Элина Стрельцова</b>   | <b>+ 7 (812) 329-81-71<br/>e.streltsova@bfa.ru</b>    |
| <b>Екатерина Кукушкина</b>  | <b>+ 7 (812) 329-81-96<br/>e.kukushkina@bfa.ru</b>    |
| <b>Елена Багаева</b>  | <b>+ 7 (812) 329-81-74<br/>e.bagaeva@bfa.ru</b>       |

*Настоящий обзор был подготовлен отделом информационного сопровождения дилерских операций ЗАО «Балтийское Финансовое Агентство» и носит исключительно информационный характер. Данная информация не может рассматриваться как обязательство компании по заключению сделок с инвестиционными инструментами, упоминаемыми в публикации. Информация, содержащаяся в обзоре, получена из источников, признаваемых нами достоверными, однако ЗАО «Балтийское Финансовое Агентство» не несет ответственности за точность представленных данных. ЗАО «Балтийское Финансовое Агентство», ее клиенты и сотрудники могут иметь позицию или какой-либо интерес в любых сделках и инвестициях прямо или косвенно упоминаемых в настоящей публикации. ЗАО «Балтийское Финансовое Агентство» и ее сотрудники не несут ответственности за прямой или косвенный ущерб, наступивший в результате использования настоящей публикации или ее содержания. Мы напоминаем, что любые инвестиции в российские ценные бумаги связаны со значительным риском.*