



УТРЕННИЙ ОБЗОР РЫНКА АКЦИЙ

Российские индексы

Индекс	Закр.	%
РТС	2283.28	0.81
РТС-2	2490.69	-0.31
ММВБ	1926.45	1.42
ММВБ кор.обл.	99.71	0.05
ММВБ кор.обл.к	156.01	0.12

Индекс РТС



Нефть BRENT



В четверг на нейтральном внешнем фоне российский рынок акций открылся ростом. Накануне на американских и азиатских фондовых площадках не наблюдалось единой динамики. Европейские индексы на фоне сообщений о продолжающихся проблемах в мировой кредитной системе также двигались разнонаправленно. Цены на нефть марки Brent незначительно подросли на фоне ожиданий о снижении запасов нефти в США. Вчера появилось очередное сообщение о списании долгов, связанных с операциями на ипотечном рынке. Американский банк Bear Stearns в четвертом квартале получил убыток в 854 млн. долл. В результате по итогам торгов индекс РТС вырос на 0,81% до отметки 2283,28 пунктов, индекс ММВБ вырос на 1,42% до отметки 1926,45 пунктов. Объемы торгов на РТС составили 45,22 млн. долл., на ММВБ – 61,76 млрд. руб.

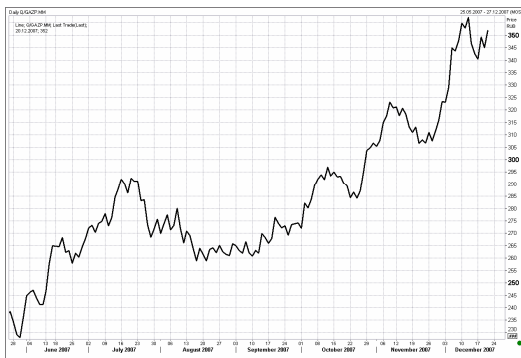
Несмотря на снижение запасов сырой нефти в США, цены на нефть марки Brent во второй половине дня снизились и закрылись в небольшом минусе, опустившись чуть ниже 91 долл. за баррель. Это не помешало акциям нефтегазовых компаний по итогам торгов продемонстрировать рост: акции Роснефти выросли на 2,49%, акции Лукойла на 0,95%, бумаги Сургутнефтегаза прибавили 2,58%.

Бумаги Газпрома смотрелись лучше рынка (+2,01%). Поддержку акциям оказало сообщение о подписании соглашения между Россией, Туркменией и Казахстаном о строительстве Прикаспийского газопровода. Также вчера стало известно, что газовый гигант выкупил 3,6% акций Мосэнерго, получив контрольный пакет в 53,5% акций компании.

К акциям РАО ЕЭС инвесторы также проявили слабый интерес (+0,30%). Бумаги Мосэнерго незначительно прибавили (+0,26%) на информации об утверждении инвестпрограммы на 2008 г. в размере 27,8 млрд. руб.

Лидером по итогам торгов на российском рынке акций стали акции Камаза, которые взлетели на 4,18%. Инвесторы позитивно оценили отчетность компании за 2006 г. по МСФО: чистая прибыль Камаза в 2006 г. выросла на 51% по сравнению с показателем предыдущего года.

Газпром



Сбербанк



Индекс DJI



В бумагах банковского сектора не наблюдалось единой динамики: акции Сбербанка выросли на 0,43%, акции ВТБ подорожали на 1,27%, акции Банка Москвы снизились на 0,35%. Бумаги ВТБ растут на фоне положительных ожиданий инвесторов относительно результатов отчетности компании за 3 кв. 2007 г. по МСФО.

Бумаги ГКМ Норильский Никель по-прежнему находятся в центре внимания (+3,38%). Инвесторы совершали активные покупки в ожидании решения В. Потанина относительно офферты на приобретение доли М. Прохорова. Вчера стало известно, что на совете директоров КМ Инвест было принято решение о начале ликвидации компании, управляющей совместными активами Потанина и Прохорова. В рамках этого решения КМ Инвест должен реализовать около 2% акций ГКМ Норильский Никель и всего пакета в 7,4% акций Полюс Золото. В ответ на это группа Онэксим, представляющая интересы М. Прохорова, заявила о недействительности принятия такого решения и воспользовалась правом созыва в течение 30 дней внеочередного собрания акционеров для решения вопроса о ликвидации КМ Инвест. Несмотря на это, М. Прохоров предпринял попытку мирного разрешения конфликта и направил В. Потанину двустороннюю офферту на выкуп 50 % КМ Инвеста. Затягивание конфликта между акционерами Норильский Никель может привести в ближайшее время к падению бумаг комбината.

Бумаги Полюс Золото, как и остальные акции металлургического сектора, прибавили в цене (+0,86%).

В целом акции компаний телекоммуникационного сектора двигались в рамках положительной динамики: акции Ростелекома подросли на 1,01%, бумаги Волгателекома на 0,97%, акции МТС прибавили в цене 2,73%.

Американские фондовые индексы закрылись в плюсе (DJI +0,29%, S&P500 +0,49%, NASD +1,53%). Развивающиеся рынки продемонстрировали смешанную динамику: Мексиканский +0,26%, Аргентинский +0,61%, Бразильский -0,01%. Японский фондовый индекс сегодня вырос на 1,57%. Нефтяные котировки марки Brent с утра подрастают и находятся на отметке 91,1 долл. за баррель.

Мы ожидаем, что в отсутствии появления внутренних корпоративных или политических идей на российский рынок отечественные индексы до конца года продемонстрируют плавный рост.

Сегодня на умеренно позитивном внешнем фоне мы ожидаем открытия торгов на 0,5% выше уровня предыдущего закрытия.

ОСНОВНЫЕ СОБЫТИЯ

Первый вице-премьер Дмитрий Медведев подал в четверг в ЦИК документы на регистрацию кандидатом в президенты РФ от партии "Единая Россия". Д.Медведев лично привез документы в Центризбирком, как того требует избирательное законодательство РФ.

Как сообщил Д.Медведев, его избирательный штаб как кандидата в президенты РФ возглавит руководитель администрации главы государства Сергей Собянин. "В соответствии с законом, после окончания определенных процедур он (С.Собянин - ИФ) должен будет уйти в отпуск", - пояснил Д.Медведев журналистам.

Он также сказал, что не собирается брать предвыборный отпуск в качестве кандидата в президенты РФ. "Я не собираюсь уходить в предвыборной отпуск. В соответствии с действующим законодательством, лицо, замещающее конституционную должность - а заместитель председателя правительства является конституционной должностью - в отпуск может не уходить", - заявил Д.Медведев.

Первый вице-премьер РФ Дмитрий Медведев заявил, что нацпроекты останутся приоритетом в деятельности нового правительства.

"Национальные проекты - это тема, которая должна остаться в будущем в качестве одной из профилирующих в деятельности правительства", - сказал Д.Медведев журналистам в четверг в Центризбиркоме.

На вопрос, кто будет курировать нацпроекты, если он станет президентом, Д.Медведев отметил, что этот человек будет назначен правительством.

Первый вице-премьер РФ Дмитрий Медведев заявил, что в случае избрания президентом страны он покинет пост председателя совета директоров "Газпрома".

"Насколько я понимаю, действующее законодательство такой привилегии мне или другому лицу, которое возглавит государство, не оставляет", - сказал Д.Медведев в четверг журналистам в Центризбиркоме.

Первый вице-премьер Дмитрий Медведев заявил, что его не беспокоит возможная новая волна критики на Западе в связи с проведением предстоящих президентских выборов, как это было после выборов в Госдуму.

"Чего нам опасаться чего-то? Выборы - это внутреннее дело государства. Сколько бы нас ни критиковали, в конечном счете, все решения принимают избиратели", - сказал Д.Медведев журналистам после подачи в Центризбирком документов в качестве кандидата в президенты РФ.

Электоральный рейтинг первого вице-премьера РФ Дмитрия Медведева вырос более чем на 30% после того, как он был предложен четырьмя партиями кандидатом на пост президента РФ, показывают исследования социологов.

В ходе опроса, который проводился 15-16 декабря, почти половина респондентов - 45% - сообщили, что проголосовали бы за Д.Медведева, если бы выборы президента РФ проводились в ближайшее воскресенье. Неделий ранее (8-9 декабря) в этом были уверены 11% опрошенных, показывают исследования ВЦИОМ.

Международные резервы России достигли нового рекордного значения. По состоянию на 14 декабря их объем составил \$467,4 млрд, сообщил департамент внешних и общественных связей Банка России в четверг.

Между тем по состоянию на 7 декабря их объем был равен \$461,2 млрд. Таким образом, за неделю международные резервы выросли на \$6,2 млрд.

Концепция долгосрочного развития РФ на период до 2020 года будет рассмотрена правительством России на заседании в феврале 2008 года, сообщила министр экономического развития и торговли РФ Эльвира Набиуллина.

"Первое заседание правительства в новом году состоится 10 января. А в феврале будет рассмотрена концепция, определены стратегические ориентиры и конкретные инструменты по переходу на инновационную модель развития", - сказала Э.Набиуллина в четверг по окончании заседания правительства России.

Федеральная таможенная служба (ФТС) выполнила контрольный показатель по перечислению средств в федеральный бюджет, составляющий 3 трлн 123,71 млрд рублей, сообщила пресс-служба ведомства.

В частности, общая сумма перечисленных платежей по состоянию на четверг составила 3 трлн 127,41 млрд рублей.

Соглашение о строительстве Прикаспийского газопровода между правительствами России, Казахстана и Туркмении подписано в четверг в Москве. Подписи под документом поставили министр промышленности и энергетики РФ Виктор Христенко и его казахстанский и туркменский коллеги.

Подписание состоялось в Кремле по итогам переговоров президента РФ Владимира Путина и президента Казахстана Нурсултана Назарбаева.

Министр промышленности и энергетики РФ Виктор Христенко сообщил, что ориентировочный ввод Прикаспийского газопровода в строй состоится не позднее конца 2010 года.

"По нему будет перекачиваться 20 млрд куб.м газа в год, однако соглашение предусматривает возможность расширения поставок газа по этому трубопроводу", - сказал В.Христенко в четверг журналистам.

Россия в I квартале 2008 года планирует экспортировать по системе магистральных нефтепроводов АК "Транснефть" в страны дальнего зарубежья 45 млн тонн нефти, что на 1,5% меньше по сравнению с планом на IV квартал 2007 года, сообщил Агентству нефтяной информации источник в министерстве промышленности и энергетики.

Официальный представитель МИД России Михаил Камынин называет нефтегазовую сферу одним из приоритетов в деловых связях России с Ливией.

"На наш взгляд, важно сконцентрироваться на том, чтобы использовать внушительный потенциал взаимодействия в нефтегазовой сфере. Как известно, компании "Газпром" и "Татнефть" уже приступили к освоению месторождений в Ливии. Эти направления интересуют нас, в том числе, и по соображениям обеспечения глобальной энергетической безопасности", - сказал М.Камынин журналистам в связи с предстоящим визитом министра иностранных дел России Сергея Лаврова в Ливию.

АЭС "Бушер" в Иране будет пущена не раньше конца 2008 года, заявил глава "Атомстройэкспорта", сооружающего станцию, Сергей Шматко в четверг журналистам. "Раньше конца 2008 года станция пущена не будет гарантированно", - сказал он.

ЗАО "Атомстройэкспорт" готово привлекать китайских подрядчиков к реализации проектов по строительству АЭС как в РФ, так и на территории третьих стран, заявил журналистам президент компании Сергей Шматко.

"В случае получения заказа будут рассматриваться вопросы привлечения китайских рабочих", - сказал он.

Россия и Польша подписали в среду меморандум о возобновлении поставок польского мяса в РФ, сообщил "Интерфаксу" источник в российской делегации.

Документ подготовлен совместно российской Федеральной службой по ветеринарному и фитосанитарному контролю (Россельхознадзор) и ветеринарной службой Польши. Его подписали руководители этих структур Сергей Данкверт и Ева Лех.

Лидером по объему торгов депозитарными расписками (ДР) на акции в регионе Восточной Европы, Ближнего Востока и Африки (ЕЕМЕА) по итогам 2007 года стало ОАО "Газпром" - более \$113 млрд, сообщается в ежегодном отчете Bank of New York Mellon.

Нефтедобытчики НК "Роснефть" в минувшую среду извлекли из недр 100-миллионную с начала 2007 года тонну нефти, говорится в сообщении, размещенном на сайте компании.

"Сейчас мы можем с уверенностью говорить о том, что уходящий год стал для компании рекордным. Преодолен знаковый для любого нефтяника рубеж, "Роснефть" первой в России добыла более 100 млн тонн черного золота в год", - отмечает НК.

(Новости подготовлены на основе данных информационной службы «Интерфакс», «РосБизнесКонсалтинг»)

Мировые индексы

Индекс	Закр.	%	% с нач мес.	% с нач год.
PTC	2283.28	0.81	2.85	18.84
PTC-2	2490.69	-0.31	3.45	35.51
ММББ	1926.45	1.42	4.10	13.76
Индекс Корп. Обл. ММББ	99.71	0.05	0.19	-1.58
Индекс Корп. Обл. ММББ куп.	156.01	0.12	0.72	6.34
DJ INDU AVERAGE	13245.64	0.29	-0.94	6.61
S&P 500 INDEX	1460.12	0.49	-1.42	3.28
NASDAQ	2640.86	1.53	-0.76	9.34
DAX - COMPOSITE	699.16	0.41	-0.56	16.88
FTSE 100 IND	6345.56	0.97	-1.35	2.01
BVSP BOVESPA IND	61716.20	-0.01	-2.05	44.09
BUSE Merval Arg	1576.21	0.61	-3.39	2.30
MXSE IPC GRAL IN	29148.45	0.26	-2.09	10.21
KOSPI	1874.32	1.62	-1.54	36.14
NIKKEI 225 INDEX	15267.58	1.57	-2.63	-11.37
SSE COMPOSITE	5086.86	0.86	4.41	90.13
HANG SENG INDEX	27458.02	1.63	-4.14	37.53

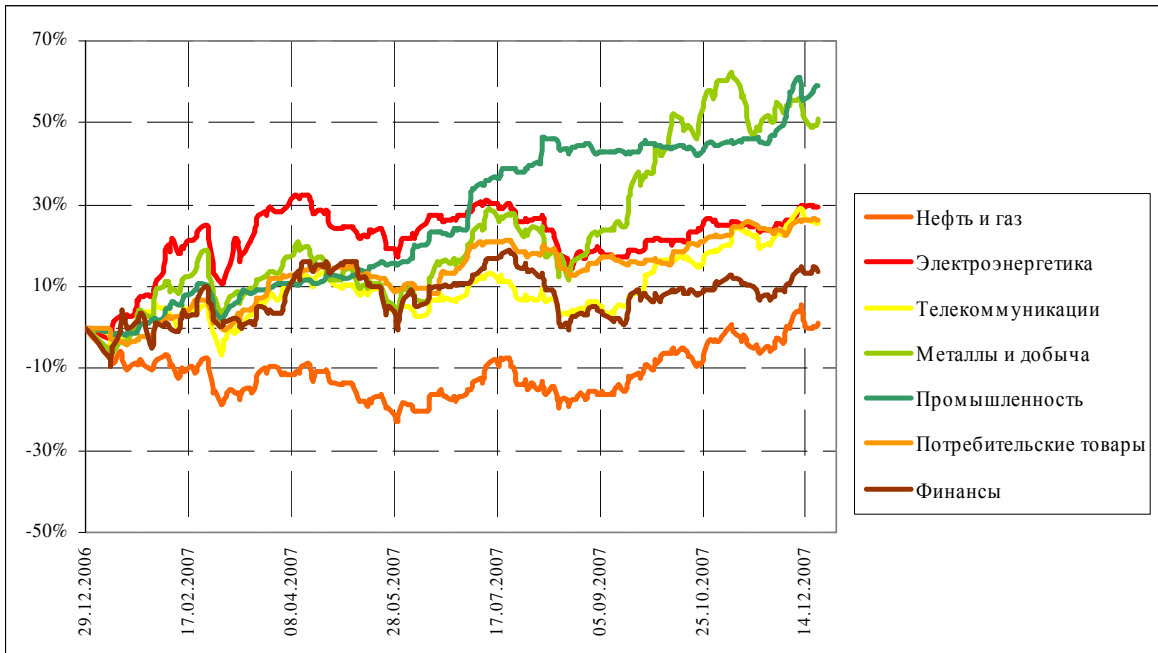
Отраслевые индексы PTC

Индекс	Закр.	%	% с нач мес.	% с нач год.
Нефть и газ	287.49	1.09	4.10	1.24
Электроэнергетика	458.32	0.05	3.31	29.49
Телекоммуникации	318.55	0.38	2.18	25.76
Металлы и добыча	353.18	0.95	-2.67	50.86
Промышленность	388.40	0.08	7.26	59.01
Потребительские товары	360.70	-0.06	2.00	26.15
Финансы	787.94	-0.71	3.95	13.67

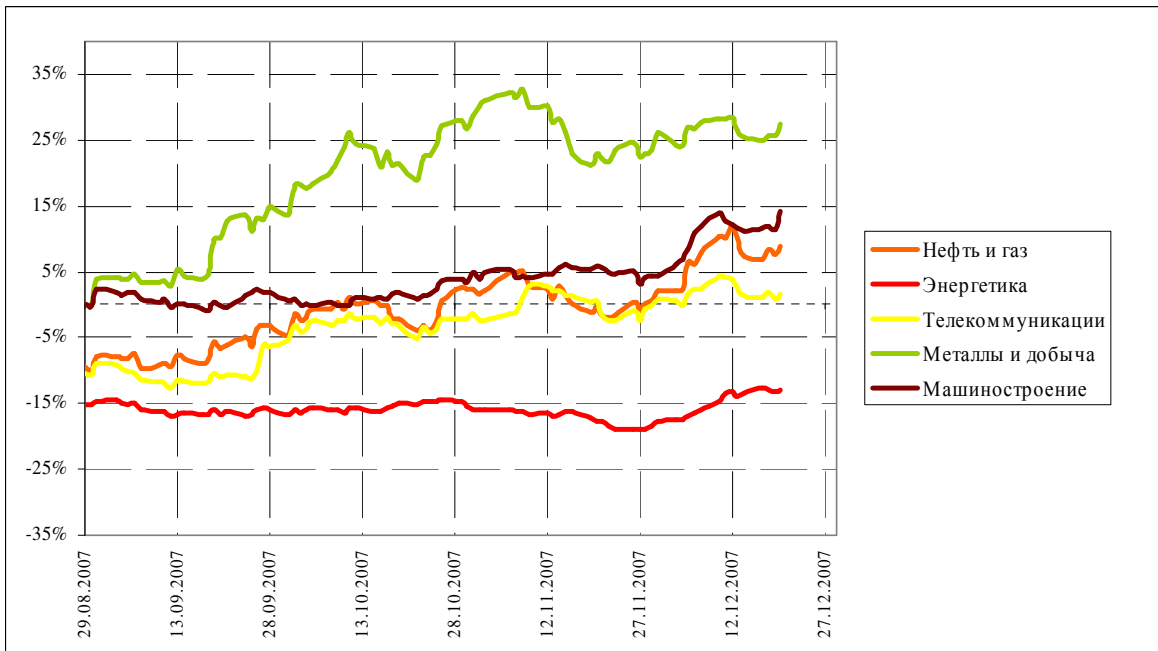
Отраслевые индексы ММББ

Индекс	Закр.	%	% с нач мес.	% с нач год.
Нефть и газ	2767.82	1.25	6.79	9.00
Энергетика	3516.83	0.44	5.79	-12.84
Телекоммуникации	2646.46	0.72	0.91	1.71
Металлы и добыча	3792.88	1.47	0.94	27.44
Машиностроение	3395.83	2.40	9.46	14.19

Динамика прироста отраслевых индексов РТС с начала 2007 г.



Динамика прироста отраслевых индексов ММВБ с 29.08.2007 г.



Итоги торгов на ММВБ

Бумага	Закр.	Макс.	Мин.	Объем, млн. руб.	%	% с нач. недели	% с нач. месяца	% с нач. года
Газпром (ОАО) ао	352.00	352.87	348.06	21733	2.01	2.71	8.85	16.21
ОАО "НК "Роснефть"	229.98	230.70	224.91	2028	2.49	0.34	4.03	-5.48
НК ЛУКОЙЛ (ОАО) - ао	2132.00	2139.43	2111.00	3779	0.95	-0.56	0.80	-6.78
Сургутнефтегаз ОАО акции об.	31.14	31.15	30.41	2039	2.58	2.62	9.66	-22.43
Сургутнефтегаз ОАО ап	16.04	16.14	15.93	605	0.31	-0.79	1.57	-46.07
ОАО "Татнефть" ао	143.99	144.90	142.82	436	0.55	-0.37	-1.34	17.87
ОАО "Татнефть" ап 3 вып.	79.40	80.02	79.02	5	-0.11	-0.11	0.95	2.70
Газпром нефть(ОАО)-ао	157.88	161.49	156.02	1277	0.88	7.04	21.15	31.58
РАО "ЕЭС России"-ао	32.37	32.47	32.18	2498	0.30	0.25	6.48	13.66
РАО "ЕЭС России"(ОАО)-ап	28.45	28.57	28.35	82	0.10	-0.14	4.98	13.43
МосЭнерго акции обыкн.	6.08	6.11	6.06	12	0.26	-0.65	1.67	16.01
ГМК "Нор.Никель" ОАО ао	6638.02	6651.00	6431.07	13718	3.38	4.77	-4.10	62.70
Полюс Золото (ОАО)	1080.21	1081.99	1070.11	231	0.86	1.55	2.68	-16.39
Северсталь (ОАО)ао	568.78	568.95	556.05	208	2.48	2.48	0.83	84.97
АК Сбергательный банк РФ ао	105.97	106.49	104.60	3974	0.43	1.21	2.15	14.93
АК Сбергательный банк РФ ап	72.83	73.09	72.15	351	0.34	0.01	0.11	-4.01
ВТБ	0.13	0.13	0.13	3810	1.27	5.27	16.27	-9.68
Банк Москвы акции об.	1414.99	1429.98	1400.00	2	-0.35	1.07	0.50	13.20
Аэрофлот-росс.авиалин(ОАО)ао	86.46	86.76	86.46	9	-0.05	-0.51	-0.68	50.37
РБК Информ. системы ао	254.60	256.78	252.97	22	0.63	1.14	11.18	-15.13
Магнитогорск.мет.комб ОАО ао	31.88	32.07	30.95	20	0.52	-1.74	-1.90	38.95
ОАО "НЛМК" ао	96.34	97.00	95.00	42	0.74	-2.69	-0.68	51.84
ОАО "Балтика" ао	1220.00	1222.00	1210.10	2	1.16	1.00	-1.61	3.83
ОАО "Балтика" ап	835.00	835.00	825.00	2	0.36	1.21	5.16	6.51

Итоги торгов на ММВБ акций телекоммуникационной отрасли								
Бумага	Закр.	Макс.	Мин.	Объем, млн. руб.	%	% с нач. недели	% с нач. месяца	% с нач. года
Ростелеком (ОАО) ао.	280.73	280.79	277.91	573.1	1.01	1.4	6.6	44.1
Ростелеком (ОАО) ап.	74.25	74.68	73.00	427.4	0.88	-0.4	13.6	-18.3
"Северо-Запад.Телеком" ОАО ао	42.02	42.20	41.20	27.5	1.08	-2.8	-1.6	1.0
"Северо-Запад. Телеком"ОАО ап	30.48	30.48	29.90	6.9	1.43	-0.7	5.3	-3.5
Сибирьтелеком (ОАО) ао	2.89	2.90	2.85	31.5	0.66	-1.8	-3.1	-2.0
Сибирьтелеком (ОАО) ап	2.04	2.07	2.01	4.4	-0.44	1.0	2.5	-11.8
"Уралсвязьинформ" (ОАО)-ао	1.58	1.59	1.57	147.9	-0.25	-0.6	-1.3	-8.7
Уралсвязьинформ (ОАО)-ап	1.02	1.03	1.00	16.7	1.50	1.5	6.8	-14.7
ВолгаТелеком (ОАО) -ао	142.98	143.00	141.40	23.9	0.97	2.1	0.7	-10.6
ВолгаТелеком (ОАО)-ап	98.28	98.90	97.51	1.9	-0.71	-0.5	0.3	-13.4
ОАО "МГТС" ао (5 в)	840.00	840.00	820.03	1.0	0.25	5.0	9.1	29.2
ОАО "МГТС" ап (4 в)	736.05	740.00	729.00	2.9	1.37	5.1	13.2	19.9
ЮТК (ОАО) ао	4.87	4.94	4.85	7.4	-1.40	-2.1	-5.6	1.5
ЮТК (ОАО) ап	3.55	3.60	3.55	0.6	0.06	0.1	0.6	-0.1
Мобильные ТелеСистемы (ОАО) ао	370.00	372.89	361.77	497.6	2.73	3.2	2.3	62.3
Дальнев.комп.электросвязь(ОАО)	132.00	133.00	131.80	4.4	-0.60	0.2	-1.9	18.2
Дальнев.комп.электросвязь(ОАО)	109.00	112.40	107.50	7.8	-0.91	-0.5	-0.3	-7.6
Центр.телеком.комп.(ОАО)ао	22.30	22.50	22.20	2.9	-0.89	-2.0	-0.4	12.0
Центр.телеком.комп.(ОАО) ап	15.09	15.09	15.00	2.1	0.63	0.1	0.0	-4.3
"Таттелеком" ОАО ао	0.29	0.29	0.29	0.3	-0.34	-1.7	-2.0	-15.5
Башинформсвязь(ОАО)ао-4в.	4.18	4.18	4.18	0.0	-0.55	0.0	0.0	-53.0

Итоги торгов на ММВБ акций электроэнергетики								
Бумага	Закр.	Макс.	Мин.	Объем, млн. руб.	%	% с нач. недели	% с нач. месяца	% с нач. года
РАО ЕЭС	32.37	32.47	32.18	2 498.2	0.30	7.3	14.6	13.7
РАО ЕЭС-п	28.45	28.57	28.35	82.0	0.10	5.7	14.2	13.4
ОГК-1 ао	2.93	2.93	2.87	231.4	1.74	2.9	2.9	5.8
ОГК-2 ао	3.50	3.51	3.38	12.9	1.04	9.9	-6.1	-4.4
ОГК-3 ао	3.81	3.84	3.75	3.9	0.00	8.6	9.0	10.1
ОГК-4 ао	3.26	3.28	3.26	8.1	-0.31	1.6	53.5	52.1
ОГК-5 ао	4.33	4.33	4.31	37.2	0.19	0.9	32.4	32.5
ОГК-6 ао	3.19	3.29	3.16	0.9	-0.28	2.9	-5.8	-6.7
ТГК-1	0.03	0.03	0.03	0.8	-0.95	4.7	-21.1	-21.1
ТГК-2	0.02	0.02	0.02	1.3	0.00	22.5	-5.8	-7.3
ТГК-2 ап	0.02	0.02	0.02	0.0	0.64	-21.5	-31.7	-31.3
ТГК-4	0.03	0.03	0.03	6.3	-1.34	0.0	-5.4	-6.9
ТГК-4 п	0.02	0.02	0.02	1.3	-2.22	-9.5	-39.5	-41.1
ТГК-5	0.02	0.02	0.02	16.2	0.00	15.5	-16.6	-17.3
ТГК-6	0.03	0.03	0.03	0.4	-0.70	-5.3	2.9	3.3
ТГК-8	0.03	0.03	0.03	1.0	-1.51	10.0	17.0	15.6
ТГК-9	0.01	0.01	0.01	16.3	0.00	-27.0	-13.1	-11.9
ТГК-10	98.38	98.90	97.50	0.0	0.77	1.1	-4.3	-4.9
ТГК-13	5900.00	5940.00	5700.00	1.1	0.30	13.4	-22.1	-22.1
ТГК-14	0.01	0.01	0.01	3.1	2.44	-17.0	-35.2	-34.4
Мосэнерго	6.08	6.11	6.06	11.7	0.26	1.6	15.9	16.0
Иркутэнерго	27.75	28.25	27.13	808.7	1.40	7.0	30.0	31.4

Капитализация и текущая стоимость 1Квт			
Компания	Капитализация, млн. долл.	Установленная мощность, МВт	Текущая стоимость 1Квт, долл.
РАО ЕЭС	56 113	159 400	352
ОГК-1	5 290	9 500	557
ОГК-2	3 748	8 700	431
ОГК-3	7 317	8 500	861
ОГК-4	6 477	8 600	753
ОГК-5	6 187	8 700	711
ОГК-6	3 449	9 100	379
ТГК-1	3 685	6 200	594
ТГК-2	1 068	2 600	411
ТГК-4	1 576	3 300	478
ТГК-5	1 139	2 500	456
ТГК-6	1 486	3 100	479
ТГК-8	1 814	3 600	504
ТГК-9	1 705	3 300	517
ТГК-10	1 719	2 800	614
ТГК-13	1 350	2 600	519
ТГК-14	263	600	438
Мосэнерго	6 946	10 600	655
Иркутсэнерго	5 349	12 900	415

Долговой рынок

Облигация	Закр.	Измен.	Спред к UST-10	% с нач мес.	% с нач год.
UST-10	101.58	-0.17	0.0	-0.85	2.35
RUS-30	113.81	0.19	144.1	0.15	0.72

Товарные рынки

Товар	Закр.	%	% с нач мес.	% с нач год.
Нефть BRENT	91.1	0.24	3.22	43.22
Нефть URALS	88.1	-0.68	2.97	59.54
Золото	804.5	0.16	1.36	29.13
Алюминий	2371.0	-1.05	-3.56	-15.94
Медь	6506.5	0.33	-6.66	4.94
Свинец	2605.0	3.25	-15.20	53.46
Никель	26130.0	-1.36	-2.57	-22.12
Цинк	2306.3	0.45	-11.02	-44.82

Курсы валют

USD/RUB	24.7459
EUR/RUB	35.5475
EUR/USD	1.4365
GBP/USD	1.9878
USD/JPY	113.09
USD/CHF	1.1555

ЗАО «Балтийское Финансовое Агентство»

197376, Санкт-Петербург, пр. Медиков, 10,
Тел.: + 7 (812) 329-81-81, факс: + 7 (812) 329-81-80
info@bfa.ru
www.bfa.ru

Управление брокерских и дилерских операций	+ 7 (812) 329-81-95 + 7 (812) 329-81-99
Сергей Булгаков, Ведущий специалист по дилерской деятельности	s.bulgakov@bfa.ru
Лазарев Игорь, Ведущий специалист по дилерской деятельности	i.lazarev@bfa.ru
Сергей Подузов, Начальник Аналитического отдела Управления брокерских и дилерских операций	s.poduzov@bfa.ru
Мария Микрюкова, Аналитик Аналитического отдела Управления брокерских и дилерских операций	m.mikryukova@bfa.ru
Клиентский отдел (брокерское и депозитарное обслуживание)	client@bfa.ru
Виктория Константинова, Начальник клиентского отдела	+ 7 (812) 329-81-91 v.konstantinova@bfa.ru
Элина Стрельцова	+ 7 (812) 329-81-71 e.streltsova@bfa.ru
Екатерина Кукушкина	+ 7 (812) 329-81-96 e.kukushkina@bfa.ru
Елена Багаева	+ 7 (812) 329-81-74 e.bagaeva@bfa.ru

Настоящий обзор был подготовлен отделом информационного сопровождения дилерских операций ЗАО «Балтийское Финансовое Агентство» и носит исключительно информационный характер. Данная информация не может рассматриваться как обязательство компании по заключению сделок с инвестиционными инструментами, упоминаемыми в публикации. Информация, содержащаяся в обзоре, получена из источников, признаваемых нами достоверными, однако ЗАО «Балтийское Финансовое Агентство» не несет ответственности за точность представленных данных. ЗАО «Балтийское Финансовое Агентство», ее клиенты и сотрудники могут иметь позицию или какой-либо интерес в любых сделках и инвестициях прямо или косвенно упоминаемых в настоящей публикации. ЗАО «Балтийское Финансовое Агентство» и ее сотрудники не несут ответственности за прямой или косвенный ущерб, наступивший в результате использования настоящей публикации или ее содержания. Мы напоминаем, что любые инвестиции в российские ценные бумаги связаны со значительным риском.