


Еженедельный

11.12.2007

отчет

по паевым
инвестиционным
фондам



Содержание

- 3 Новые фонды УК ПСБ**
УК ПСБ завершила формирование трех отраслевых фондов
- 4 Обзор ситуации на рынках**
Рынок облигаций: ситуация и наши комментарии
Рынок акций: ситуация и наши комментарии
- 5 Паевые фонды УК ПСБ**
Инвестиционные стратегии
Подходы к инвестированию
Результаты работы ПИФов
- 6 Фонд облигаций «Финансист»**
- 7 Фонд смешанных инвестиций «Титан»**
- 8 Фонд акций «СТОИК»**
- 9 Фонд акций «СТОИК-Нефть и Газ»**
- 10 Фонд акций «СТОИК-Телекоммуникации»**
- 11 Индексный фонд «УК ПСБ-Индекс ММВБ»**
- 12 Фонд акций «ОПЛОТ»**
- 13 Фонд акций «ОПЛОТ-Металлургия»**
- 14 Фонд акций «ОПЛОТ-Электроэнергетика»**
- 15 Контакты**

Информационная служба:
ежедневно 9.00–22.00 мск

(812) 380-0-380

(495) 221-0-525

8(800) 200-1-800*

*- звонок по России бесплатный

Пункты продаж УК ПСБ:
Санкт-Петербург:

ул. Малая Конюшенная, 5
пн — пт 10.00 — 20.00,
сб 11.00 — 16.00
тел.: **(812) 334-9887**

ул. Восстания, 25
пн — пт 10.00 — 20.00,
сб 11.00 — 16.00
тел.: **(812) 579-7114,**
(812) 272-7818

пр. Медиков, 10
пн — пт 10.00—19.00,
сб 11.00—16.00,
тел.: **(812) 334-9789**

Москва:
Представительство УК ПСБ
ул. Краснопролетарская, 35
пн — пт 10.00 — 20.00,
сб 11.00 — 16.00
тел.: **(495) 609-2598**

Правила ОПИФ облигаций «Финансист» под управлением ООО «УК ПСБ» зарегистрированы ФКЦБ России 30.04.2003 за №0105-58227406. Правила ОПИФ смешанных инвестиций «Титан» под управлением ООО «УК ПСБ» зарегистрированы ФКЦБ России 30.04.2003 за №0106-58227563. Правила ОПИФ акций «Стоик» под управлением ООО «УК ПСБ» зарегистрированы ФКЦБ России 30.04.2003 за №0107-58227487. Правила ОПИФ «УК ПСБ - Индекс ММВБ» под управлением ООО «УК ПСБ» зарегистрированы ФСФР России 14.12.2006 за № 0705-75408380. Правила ОПИФ акций «Оплот» под управлением ООО «УК ПСБ» зарегистрированы ФСФР РФ 28.03.2006 за № 0494-75408598. Правила ОПИФ акций «СТОИК-Нефть и Газ» под управлением ООО «УК ПСБ» зарегистрированы ФСФР России 31.05.2007 за №0835-75409439. Правила ОПИФ акций «СТОИК-Телекоммуникации» зарегистрированы ФСФР России 31.05.2007 за №0838-75409511. Правила ОПИФ акций «ОПЛОТ-Электроэнергетика» под управлением ООО «УК ПСБ» зарегистрированы ФСФР России 31.05.2007 №0833-75409356. Правила ОПИФ акций «ОПЛОТ-Металлургия» под управлением ООО «УК ПСБ» зарегистрированы ФСФР России 31.05.2007 за № 0836-75409592. Правила ОПИФ акций «СТОИК-Металлургия и Машиностроение» под управлением ООО «УК ПСБ» зарегистрированы ФСФР России 08.11.2007 за №1068-58229629. Правила ОПИФ акций «СТОИК-Потребительский сектор» под управлением ООО «УК ПСБ» зарегистрированы ФСФР России 08.11.2007 за №1067-58228653. Правила ОПИФ акций «СТОИК-Электроэнергетика» под управлением ООО «УК ПСБ» зарегистрированы ФСФР России 08.11.2007 за №1066-58229701. Стоимость инвестиционных паев может увеличиваться и уменьшаться, результаты инвестирования в прошлом не определяют доходы в будущем, государство не гарантирует доходность инвестиций в паевые инвестиционные фонды. Прежде чем приобрести инвестиционный пай, следует внимательно ознакомиться с правилами доверительного управления паевым инвестиционным фондом. Взимание скидок и надбавок уменьшает доходность инвестиций в ПИФы. Все данные приведены без учета максимальной надбавки при приобретении и максимальной скидки при погашении. Лицензия ФСФР России №21-00-1-00091 от 15 ноября 2002 г.

Завершилось формирование трех отраслевых фондов УК ПСБ

Особенности новых фондов

Управляющая компания ПСБ завершила формирование новых отраслевых открытых паевых инвестиционных фондов акций:

- "Стоик-Металлургия и Машиностроение",
- "Стоик-Потребительский сектор"
- "Стоик-Электроэнергетика".

- 28 ноября 2007 г. завершилось формирование открытых паевых инвестиционных фондов акций "СТОИК-Металлургия и Машиностроение" и "СТОИК-Потребительский сектор". При заявленных в Правилах и необходимых для завершения формирования 10 000 000 руб., инвестиции в фонды на указанную дату составили 11 879 500 руб. и 11 872 500 руб. соответственно;

- 29 ноября 2007 г. завершилось формирование открытого паевого инвестиционного фонда акций "СТОИК-Электроэнергетика". При заявленных в Правилах и необходимых для завершения формирования 10 000 000 руб., инвестиции в фонд на указанную дату составили 11 982 500 руб.

Все 3 отраслевых ОПИФа семейства СТОИК были сформированы в короткие сроки, что уже стало традицией для новых фондов под управлением УК ПСБ. В период формирования фондов было подано около 600 заявок на приобретение паев. Наибольшим спросом пользовался отраслевой фонд «СТОИК-Металлургия и Машиностроение». Пайщиками этого ОПИФа стали около 250 человек.

Новые фонды УК ПСБ дополнили СЕМЕЙСТВО ОТКРЫТЫХ ФОНДОВ АКЦИЙ «СТОИК». В ПИФах открытого типа Вы имеете возможность подать заявку на приобретение, погашение или обмен паев в любой рабочий день. Рыночная стоимость акций подвержена значительным колебаниям по сравнению с другими финансовыми инструментами, так как зависит от всех факторов, влияющих на перспективы предприятия-эмитента (от производственных и финансовых показателей деятельности компании до политической и экономической ситуации в стране и мире).

Основным объектом инвестиций ОПИФ акций "СТОИК - Потребительский сектор" будут акции компаний, производящих потребительские товары, и акции российских банков. «Потребительский бум», способствующий росту котировок акций этих компаний и низкая зависимость их финансовых результатов от изменчивых внешних сырьевых рынков могут принести высокую доходность пайщикам данного фонда.

Металлургия и машиностроение являются ведущими отраслями российской промышленности. Машиностроение, дающее 12% экспорта России, занимает по этому показателю 2-ое место после ТЭК, отрасль включает в себя более 3300 крупных и средних предприятий. О масштабах российской металлургии говорят следующие цифры: РФ занимает 1-е место в мире по производству никеля, 2-е по производству алюминия, 3-е по разведанным запасам золота. Эти факты и профессиональная работа управляющих могут сделать Ваши инвестиции в ОПИФ акций "СТОИК - Металлургия и Машиностроение" крайне результативными.

Наряду с уже существующим интервальным фондом акций "ОПЛОТ-Электроэнергетика" (перспективная стратегия инвестирования) средства нового открытого фонда ОПИФ акций "СТОИК-Электроэнергетика", придерживающегося агрессивной стратегии инвестирования, будут вкладываться в акции компаний активно реформируемой электроэнергетической отрасли. Конкурентные условия, создаваемые в ходе реформы, заставят предприятия развивать современные технологии, более эффективно использовать топливо, точнее планировать производственную деятельность, а, следовательно, будут стимулировать рост финансовых результатов предприятий электроэнергетической отрасли, что положительно скажется на потенциальной доходности вложений в данный фонд.

Аналитики УК ПСБ считают, что при долгосрочных инвестициях все вышеперечисленные отрасли перспективны, так как имеют стратегически важное значение для развития отечественной экономики.

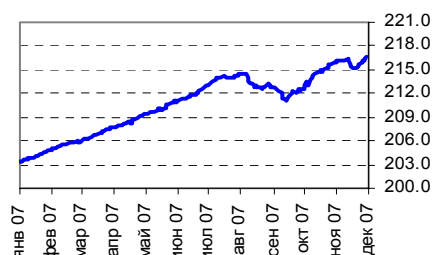
Обзор ситуации на рынках

Ситуация на рынке облигаций

Доходность американских десятилетних казначейских облигаций в начале прошлой недели снижалась до 3,89% годовых, но в конце недели существенно выросла и достигла 4,12% годовых, увеличившись за неделю на 15 базисных пунктов.

Улучшения ситуации на денежном рынке способствовало росту котировок рублевого долга, в первую очередь облигаций первого-второго эшелона.

Изменение индекса CBONDS в 2007 году



Ситуация на рынке акций

Прошлая неделя на российском рынке акций началась с вялых колебаний возле 2200 пунктов по индексу РТС, однако в среду резкий рост котировок по всему спектру ликвидных акций позволил российским индексам вырасти на 2,62% (РТС) и 3,31% (ММВБ). В пятницу российские индексы закрылись лишь несколькими пунктами ниже предыдущих исторических максимумов, установленных 8 ноября. Индекс РТС был зафиксирован на отметке 2285,85 пунктов (+ 2,96% за неделю), индекс ММВБ – на отметке 1913,38 пунктов (+ 3,39% за неделю).

Изменение индекса RTS в 2006 - 2007 гг.



Наши комментарии по рынку облигаций

Из американской макроэкономической статистики прошлой недели наибольшее влияние на мировые финансовые рынки оказал отчет о занятости, опубликованный министерством труда США. Безработица в ноябре осталась на уровне 4,7%, тогда как эксперты прогнозировали рост до 4,8%. Число вновь созданных рабочих мест в ноябре оказалось выше ожиданий (+94 тысячи при прогнозе +80 тысяч), в сторону увеличения были пересмотрены аналогичные данные за октябрь. Также необходимо отметить объявленные в четверг Дж. Бушем меры по сокращению убытков в сфере ипотечного кредитования, включающие замораживание процентных ставок по ряду ипотечных кредитов. Позитивная макроэкономическая статистика и планы властей по преодолению негативных последствий ипотечного кризиса ослабили опасения начала рецессии в США, что оказало поддержку мировым рынкам акций и вызвало отток средств с рынка казначейских облигаций.

На прошлой неделе улучшение ситуации с рублевой ликвидностью продолжило оказывать поддержку рынку рублевого долга. Остатки средств на корреспондентских и депозитных счетах коммерческих банков в ЦБ остаются выше 700 млрд. рублей, ставки денежного рынка не поднимались выше 5% годовых.

Наши комментарии по рынку акций

Динамичный рост российского рынка на прошлой неделе свидетельствует о том, что продолжает расти интерес нерезидентов к российским активам. Это подтверждается и данными агентства Emerging Portfolio Fund Research, согласно которым за неделю с 28 ноября по 5 декабря приток средств в иностранные инвестиционные фонды, ориентированные на Россию и страны СНГ, составил 343 млн. долларов, достигнув полуторогодового максимума.

Локомотивом для всего российского рынка на прошлой неделе стали акции Газпрома. В среду, 5 декабря, котировки выросли на 4,6%, на них пришлось почти половина оборота торгов на ММВБ. За неделю котировки газового монополиста выросли на 7,52%. Непосредственным драйвером для роста стало утверждение Федеральной службой по тарифам оптовых цен на газ для промышленных потребителей на внутреннем рынке в 2008 году на 25%. На этом фоне рынок проигнорировал даже весьма слабую отчетность Газпрома за первое полугодие 2007 года.

Важнейшим внешним событием следующей недели станет очередное заседание комитета по открытым рынкам ФРС США, итоги которого станут известны поздно вечером 11 декабря. Мы предполагаем, что ФРС ограничится срезанием ставки на 0,25%, так как в последние дни вышел ряд умеренно позитивных макроэкономических данных, в частности, лучше ожиданий оказались данные отчета о занятости. Решение о снижении на 50 базисных пунктов в октябре было, по нашему мнению, в значительной степени спровоцировано паникой на мировых финансовых рынках. На данный момент конъюнктура рынков достаточно спокойная, что позволит ФРС действовать более размеренно.

По нашему мнению, стремительно проясняющиеся контуры системы исполнительной власти после президентских выборов и продолжающийся приток средств нерезидентов позволят российскому рынку продолжить обновление исторических максимумов. В то же время, необходимой предпосылкой для сохранения позитивной динамики на российском рынке акций остается отсутствие негатива с внешних рынков.

Паевые фонды УК ПСБ

Инвестиционные стратегии

Инвестиционная стратегия - это сочетание инвестиционной цели, потенциальной доходности и уровня риска паевого инвестиционного фонда. УК ПСБ разработала четыре инвестиционных стратегии: консервативную, сбалансированную, агрессивную, перспективных инвестиций.

1. Консервативная инвестиционная стратегия предназначена для тех инвесторов, основной целью которых является ограничение уровня риска. Также она может представлять интерес для активных инвесторов, стремящихся переждать падение на рынке акций. Основным объектом инвестиций являются облигации - инструменты с фиксированной доходностью, приносящие сравнительно небольшой, но стабильный и предсказуемый доход. В линейке ПИФов УК ПСБ консервативную стратегию реализует **фонд облигаций «Финансист»**.

2. Сбалансированная инвестиционная стратегия предназначена для тех инвесторов, целью которых является получение дохода выше, чем в фондах облигаций, с риском меньшим, чем в фондах акций. Сбалансированное сочетание риска и доходности достигается за счет распределения активов фонда между акциями и облигациями, в зависимости от конъюнктуры рынка управляющий может менять это соотношение. В линейке ПИФов УК ПСБ сбалансированная стратегия представлена **фондом смешанных инвестиций «Титан»**.

3. Агрессивная инвестиционная стратегия предназначена для тех инвесторов, которые готовы рисковать ради повышенного потенциала инвестиций. Основным объектом инвестиций являются акции. В линейке ПИФов УК ПСБ представлена **семейством открытых фондов акций «Стоик»** («Стоик», «Стоик-Нефть и Газ», «Стоик-Телекоммуникации», «Стоик - Потребительский сектор», «Стоик - Металлургия и Машиностроение», «Стоик-Электроэнергетика») и **индексным фондом «УК ПСБ-Индекс ММВБ»**, который нацелен на получение результата, максимально приближенного к результатам рынка в целом.

4. Стратегия перспективных инвестиций предназначена для тех инвесторов, основной целью которых является значительный долгосрочный прирост капитала, достигаемый за счет инвестирования в компании с большим потенциалом роста и существенной недооценкой активов. Как правило, акции этих компаний низколиквидны, поэтому стратегию перспективных инвестиций в линейке ПИФов УК ПСБ реализует **семейство интервальных фондов акций «Оплот»** («Оплот», «Оплот-Электроэнергетика» и «Оплот-Металлургия»).

Подходы к управлению

Паевые инвестиционные фонды УК ПСБ различаются между собой не только инвестиционными стратегиями, но также и **подходом к управлению**.

Классический подход к управлению отражает мнение управляющего о текущей ситуации на рынке, наиболее перспективных отраслях и эмитентах. Роль управляющего в принятии инвестиционных решений - высокая. Фонды: **«Финансист», «Титан», «Стоик», «Оплот»**.

Концентрированный/отраслевой подход к управлению: активы фонда инвестируются в акции компаний только одной отрасли. Роль управляющего в принятии инвестиционных решений - умеренная. **Открытые и интервальные отраслевые фонды акций УК ПСБ..**

Индексный подход к управлению: инвестиционный портфель индексного фонда - это точное соответствие биржевому индексу. Роль управляющего в принятии инвестиционных решений - незначительная. **Фонд «УК ПСБ - Индекс ММВБ»**.

Результаты работы ПИФов

Изменение стоимости паев открытых паевых фондов под управлением УК ПСБ по состоянию на 30 ноября 2007

Паевой фонд	1 мес.	3 мес.	6 мес.	1 год	3 года
УК ПСБ - Индекс ММВБ	-1.65%	+10.72%	+18.30%	н/д	н/д
Стоик	-1.77%	+8.35%	+15.26%	+14.17%	+127.33%
СТОИК-Телекоммуникации	н/д	н/д	н/д	н/д	н/д
СТОИК-Нефть и Газ	н/д	н/д	н/д	н/д	н/д
Титан	-1.16%	+6.03%	+12.31%	+12.29%	+80.47%
Финансист	+0.97%	+1.20%	+3.73%	+5.00%	+29.68%

Изменение стоимости пая интервальных паевых фондов под управлением УК ПСБ по состоянию на 30 ноября 2007

Паевой фонд	1 мес.	3 мес.	6 мес.	1 год	3 года
Оплот	-0.18%	+11.07%	+15.36%	+23.93%	н/д
Оплот-Электроэнергетика	н/д	н/д	н/д	н/д	н/д
Оплот-Металлургия	н/д	н/д	н/д	н/д	н/д

Открытый фонд облигаций «Финансист»

Стратегия консервативная

ФИНАНСИСТ - открытый паевой инвестиционный фонд облигаций – будет интересен тем инвесторам, для которых более важен низкий уровень риска, чем высокая потенциальная доходность инвестиций. Средства пайщиков вкладываются в федеральные, субфедеральные, муниципальные и корпоративные облигации. При благоприятной ситуации на рынке часть активов фонда может быть инвестирована в акции, что позволяет повысить потенциал инвестиций. Необходимо отметить, что, как правило, изменение стоимости пая фондов облигаций происходит плавно, без резких взлетов и падений, так как рыночная стоимость облигаций в значительной степени зависит от заранее известных величин – номинала облигации, размера купона и срока обращения.

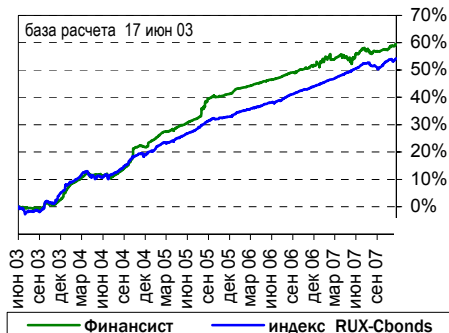
Консервативная стратегия подходит как для среднесрочных, так и для долгосрочных вложений. Рекомендуемый инвестиционный горизонт (предполагаемый срок инвестирования) - более одного года.

Наши действия

На прошлой неделе в портфеле фонда «Финансист» были погашены облигации Итера, предъявлены к оферте облигации Севкабель-Финанс и Евросеть второй серии. Доля денежных средств в портфеле фонда выросла до 15,99%, суммарная доля корпоративных облигаций снизилась до 83,95%.

Стоимость чистых активов фонда за неделю сократилась на 0,1%.

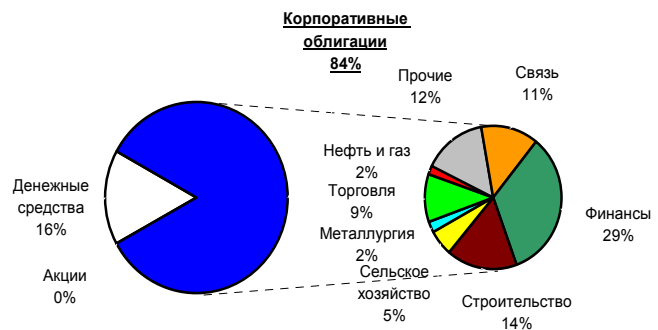
Прирост стоимости пая в сравнении с приростом индекса RUX-CBONDS



Динамика показателей фонда на фоне динамики рынка

	СЧА, млн. руб	Число пайщиков	Стоимость пая, руб.	Индекс RUX-Cbonds
30.11.2007	935.0	810	1587.74	215.7
07.12.2007	934.1	788	1594.47	216.6
Изменение	(- 0.1%)	(- 2.7%)	(+ 0.4%)	(+ 0.4%)

Структура портфеля фонда



07.12.2007

Наименование	30.11.2007	07.12.2007
Акция	0.07	0.07
ОГК-5 Холдинг АО		
ОГК-5, ао	0.06	0.06
ОГК-5, ао доп.вып.		
ТГК-5 Холдинг АО		
ТГК-5, ао	0.01	0.01
ТГК-5, ао доп.вып.		
Облигации российских хозяйственных обществ	85.26	83.95
Агрохолдинг-Финанс, 1	0.67	0.57
АПК Аркада, 1	1.25	1.25
АПК Аркада, 3	2.84	2.84
АПК ОГО, 2	0.15	0.15
Банк Союз, 1	2.01	2.02
Дальсвязь, 3	0.85	0.68
ДОМОЦЕНТР, 1	5.03	5.07
ИНПРОМ, 2	0.05	0.05
ИТЕРА, 1	1.40	
Миракс Групп, 1	2.17	2.20
Митлэнд Фуд Групп, 1	1.96	1.97
Московский Залоговый банк, 1	8.48	8.51
Московское областное ипотечное агентство, 3	9.01	9.08
НК Альянс, 1	1.79	1.81
Объединенная металлургическая компания, 1	2.09	2.09
Очаково, 2	0.44	0.44
Промтрактор-Финанс, 1	0.96	0.96
Радионет, 1	10.77	10.81
РИГрупп, 1	9.94	10.11
Севкабель-Финанс, 2	0.06	
Стройтрансгаз, 1	1.87	1.89
ТВЗ, 3	0.01	0.01
ТД Евросеть, 2	0.18	
Удмуртнефтепродукт, 1	1.94	1.94
УРСА Банк, 7	8.46	8.54
Энергоцентр, 1	10.88	10.94
Денежные средства	14.68	15.99

Открытый фонд смешанных инвестиций «Титан»

Стратегия сбалансированная

ТИТАН – открытый паевой инвестиционный фонд смешанных инвестиций – предназначен для тех инвесторов, которые предпочитают сбалансированное сочетание риска и потенциала инвестиций. Объектом инвестирования средств фонда могут быть акции и облигации российских предприятий, а также облигации Российской Федерации и субъектов Российской Федерации. Распределение активов фонда между акциями и облигациями обеспечивает больший потенциал инвестиций, чем у фондов облигаций, при рисках существенно меньших, чем у фондов акций. Гибкая инвестиционная декларация фонда позволяет варьировать соотношение акций и облигаций в портфеле, что дает управляющему дополнительные возможности для регулирования соотношения риска и доходности в зависимости от рыночной ситуации.

Наши действия

На прошлой неделе на фоне благоприятной конъюнктуры рынка акций мы продолжили наращивать суммарную долю акций в портфеле фонда «Титан», доведя ее до 74,12%. Была увеличена доля акций Лукойла, МТС и РАО ЕЭС. В облигационной части портфеля были предъявлены к offerте облигации Севкабель-Финанс и Евросеть второй серии, сокращена доля облигаций НК Альянс.

Стоимость чистых активов фонда за неделю выросла на 2,2%.


Прирост стоимости пая в сравнении с приростом смешанного индекса CBONDS/RTS



Динамика показателей фонда на фоне динамики рынка

	СЧА, млн. руб	Число пайщиков	Стоимость пая, руб.	Индекс CBONDS/PTS
30.11.2007	553.1	3427	2589.62	
07.12.2007	565.2	3418	2658.04	
Изменение	(+ 2.2%)	(- 0.3%)	(+ 2.6%)	(+ 1.7%)

Структура портфеля фонда



Наименование	30.11.2007	07.12.2007
Акция	71.33	74.12
Банк ВТБ, ао	2.56	2.61
Башнефть, ао	0.24	0.23
ГАЗПРОМ, ао	9.81	10.43
ГМК Норильский никель, ао	4.68	4.47
ЛУКОЙЛ, ао	11.09	12.08
Магнитогорский металлургический комбинат, ао	0.60	0.62
Мобильные ТелеСистемы, ао	2.18	2.90
НОВАТЭК, ао	2.10	2.30
ОГК-5 Холдинг АО		
ОГК-5, ао	0.88	0.86
ОГК-5, ао доп.вып.		
Полус Золото, ао	1.09	1.09
РАО ЕЭС России, ао	3.45	3.73
РАО ЕЭС России, ап	0.81	0.82
Роснефть НК, ао	5.62	5.73
Сбербанк России, ао	9.53	9.44
Сбербанк России, ап	0.26	0.26
Северсталь, ао	1.10	1.08
Северсталь-авто, ао	0.26	0.27
Силовые машины, ао	0.96	0.95
Сургутнефтегаз, ао	4.29	4.43
Сургутнефтегаз, ап	0.62	0.63
Татнефть им.В.Д.Шашина, ао	1.74	1.77
ТГК-5 Холдинг АО		
ТГК-5, ао	0.19	0.19
Транснефть АК, ап	2.47	2.50
Уралсвязьинформ, ао	0.86	0.85
Уфанефтехим, ао	0.94	0.95
Уфанефтехим, ап вып.2	0.62	0.61
Уфаоргсинтез, ао	1.55	1.52
Уфаоргсинтез, ап	0.83	0.81
Облигации российских хозяйственных обществ	14.88	5.89
АПК Аркада, з	0.71	0.19
Миракс Групп, 1	1.13	0.76
Митлэнд Фуд Групп, 1	1.79	1.75
НК Альянс, 1	1.93	0.95
Объединенная металлургическая компания, 1	2.29	2.24
Севкабель-Финанс, 2	5.25	
ТД Евросеть, 2	1.79	
Денежные средства	13.79	19.99

Открытый фонд акций «СТОИК»

Стратегия агрессивная

Классический подход к управлению

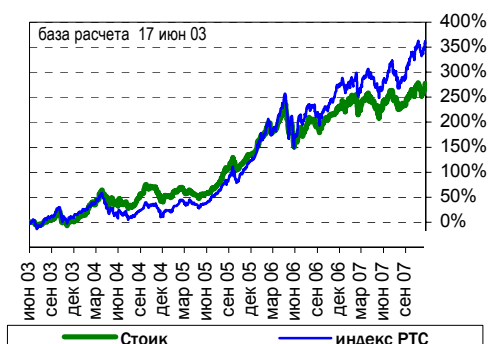
СТОИК – открытый паевой инвестиционный фонд акций – предназначен для тех инвесторов, которые готовы ради большего потенциала инвестиций взять на себя определенные риски. Основным объектом инвестирования средств фонда являются акции российских акционерных обществ. Рыночная стоимость акций подвержена значительным колебаниям, так как зависит от всех факторов, влияющих на перспективы предприятия-эмитента (от производственных и финансовых показателей деятельности компании до политической и экономической ситуации в стране и мире). Однако в долгосрочной перспективе именно акции могут принести наибольший доход среди всех финансовых инструментов. Часть активов фонда «Стоик» может быть инвестирована в государственные, региональные и корпоративные облигации, что позволяет снизить риски фонда в случае ухудшения рыночной ситуации.

Наши действия

За прошлую неделю в портфеле фонда «Стоик» мы увеличили долю акций Банка ВТБ, ГК «Норильский Никель», МТС, РАО ЕЭС, приобрели акции Аптечной сети 36,6. Проданы были акции Полус Золото и Силовых Машин. Суммарная доля акций в портфеле фонда увеличилась до 98,9%.

Стоимость чистых активов фонда продолжила расти и за неделю увеличилась на 3,7%.

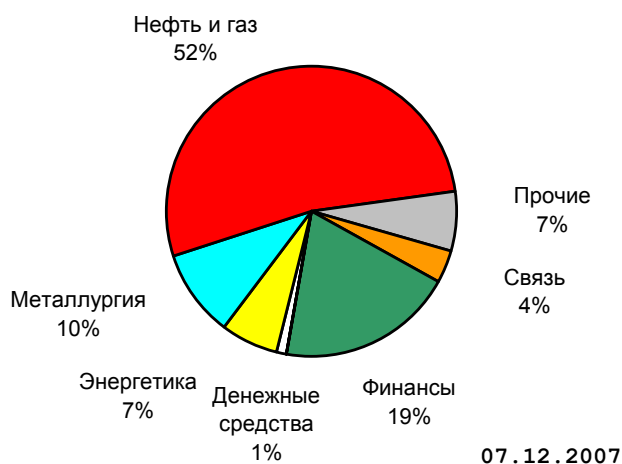
Прирост стоимости пая в сравнении с приростом индекса РТС



Динамика показателей фонда на фоне динамики рынка

	СЧА, млн. руб	Число пайщиков	Стоимость пая, руб.	Индекс РТС
30.11.2007	887.7	4540	3641.13	2220
07.12.2007	921.0	4541	3776.50	2286
Изменение	(+ 3.7%)	(+ 0.0%)	(+ 3.7%)	(+ 3.0%)

Структура портфеля фонда



Наименование	30.11.2007	07.12.2007
Акция	97.79	98.90
Аптечная сеть 36,6, ао		0.15
Банк ВТБ, ао	3.52	5.98
Башнефть, ао	0.30	0.29
ВЕРОФАРМ, ао вып.2	2.14	1.90
ГАЗПРОМ, ао	14.35	14.99
ГМК Норильский никель, ао	4.73	4.94
ДИКСИ Групп, ао		0.42
ЛУКОЙЛ, ао	13.97	13.94
Магнит, ао	0.76	0.88
Магнитогорский металлургический комбинат, ао	2.79	2.83
Мобильные ТелеСистемы, ао	3.60	3.79
НОВАТЭК, ао	2.29	2.47
Новороссийское морское пароходство, ао	0.13	0.13
ОГК-5 Холдинг АО		0.00
ОГК-5, ао	0.34	0.32
Полус Золото, ао	1.46	0.00
РАО ЕЭС России, ао	6.02	6.13
Роснефть НК, ао	7.42	7.44
Сбербанк России, ао	14.01	13.62
Северсталь, ао	1.13	1.09
Северсталь-авто, ао	0.28	0.28
Силовые машины, ао		0.38
Сургутнефтегаз, ао	5.89	6.52
Сургутнефтегаз, ап	3.00	2.98
Татнефть им.В.Д.Шашина, ао	1.88	1.88
ТГК-5 Холдинг АО		0
ТГК-5, ао	0.06	0.06
ТГК-5, ао доп.вып.		0.00
Транснефть АК, ап	2.22	0.73
Уфанефтехим, ао	0.88	1.01
Уфанефтехим, ап вып.1	0.01	0.01
Уфанефтехим, ап вып.2	0.46	0.45
Уфаоргсинтез, ао	1.98	1.90
Уфаоргсинтез, ап	0.98	0.94
Южный Кузбасс, ао	0.79	0.82
Денежные средства	2.21	1.10

Открытый фонд акций «СТОИК-Нефть и Газ»

Стратегия агрессивная

Концентрированный подход к управлению

Основным объектом инвестирования для ОПИФ акций **СТОИК-Нефть и Газ** являются акции предприятий, осуществляющих добычу, переработку и транспортировку нефти и газа. Привлекательность нефтегазовой отрасли обусловлена её стратегическим значением для динамичного развития российской экономики. Именно в этой отрасли работают самые крупные и известные российские корпорации (Газпром, Лукойл, Роснефть и др.)

Зависимость от конъюнктуры отдельно взятой отрасли существенно увеличивает уровень риска, поэтому паи фонда «СТОИК-Нефть и Газ» мы рекомендуем в первую очередь опытным инвесторам, имеющим собственное представление о привлекательности отдельных отраслей экономики.

Формирование открытого паевого инвестиционного фонда акций «СТОИК-Нефть и Газ» началось 22 июня и завершилось 28 июня 2007 года.

Паи фонда «СТОИК-Нефть и Газ» можно приобрести в офисах Управляющей компании ПСБ по адресам:

Структура портфеля фонда

Наименование	30.11.2007	07.12.2007
Акция	95.31	96.30
Башнефть, ао	1.39	1.29
Башнефть, ап	0.51	0.48
Газпром нефть, ао	3.01	3.81
ГАЗПРОМ, ао	15.04	15.30
ЛУКОЙЛ, ао	14.85	14.85
НОВАТЭК, ао	10.16	10.68
Оренбургнефть, ао		
Оренбургнефть, ап		
РИТЭК, ао	0.79	0.78
Роснефть НК, ао	14.45	14.11
Славнефть-Мегионнефтегаз, ао	0.97	0.94
Славнефть-Мегионнефтегаз, ап	0.84	0.77
Сургутнефтегаз, ао	8.98	9.74
Сургутнефтегаз, ап	3.84	3.72
Татнефть им.В.Д.Шашина, ао	9.88	9.62
Татнефть им.В.Д.Шашина, ап	0.92	0.87
Транснефть АК, ап	7.92	7.65
Уфанефтехим, ао	0.77	0.74
Уфанефтехим, ап вып.1	0.65	0.62
Уфанефтехим, ап вып.2	0.32	0.31
Денежные средства	4.69	3.70

г. С-Петербург:

пр. Медиков, д. 10
тел.: (812) 334-97-89

ул. Восстания, д. 25
тел.: (812) 579-71-14

г. Москва:

ул. Малая Конюшенная, д. 5
тел.: (812) 334-98-87

ул. Краснопролетарская, д. 35
тел.: (495) 609-25-98

Открытый фонд акций «СТОИК-Телекоммуникации»

Стратегия агрессивная

Концентрированный подход к управлению

Основным объектом инвестирования для ОПИФ акций **СТОИК-Телекоммуникации** являются акции компаний связи. Инвестиционная привлекательность отрасли обусловлена ожидаемыми высокими темпами развития как проводной, так и мобильной связи. При этом телекоммуникации это – один из тех секторов российской экономики, с помощью которых Россия может составить конкуренцию другим странам в развитии сферы высоких технологий. Одним из катализаторов для развития отрасли может послужить планируемая реорганизация холдинга Связьинвест. Примеры предприятий отрасли - Ростелеком, МТС, Северо-Западный Телеком.

Зависимость от конъюнктуры отдельно взятой отрасли существенно увеличивает уровень риска, поэтому паи фонда «СТОИК-Телекоммуникации» мы рекомендуем в первую очередь опытным инвесторам, имеющим собственное представление о привлекательности отдельных отраслей экономики.

Формирование открытого паевого инвестиционного фонда акций «СТОИК-Телекоммуникации» началось 22 июня и завершилось 28 июня 2007 года.

Паи фонда «СТОИК-Телекоммуникации» можно приобрести в офисах Управляющей компании ПСБ по адресам:

г. С-Петербург:

пр. Медиков, д. 10
тел.: (812) 334-97-89

ул. Восстания, д. 25
тел.: (812) 579-71-14

г. Москва:

ул. Малая Конюшенная, д. 5
тел.: (812) 334-98-87

ул. Краснопролетарская, д. 35
тел.: (495) 609-25-98

Структура портфеля фонда

Наименование	30.11.2007	07.12.2007
Акция	97.46	97.06
АФК Система, ао	5.03	4.85
ВолгаТелеком, ао	6.80	6.56
ВолгаТелеком, ап	3.89	3.78
Вымпелком, ао	15.07	15.99
Дальсвязь, ао	2.79	2.65
Дальсвязь, ап	1.84	1.77
Мобильные ТелеСистемы, ао	12.18	12.45
Московская городская телефонная сеть, ао	1.33	1.35
Московская городская телефонная сеть, ап	2.23	2.31
РБК Информационные Системы, ао	1.73	1.72
Ростелеком, ао	7.30	7.49
Ростелеком, ап	3.42	3.37
Северо-Западный Телеком, ао	4.01	3.96
Северо-Западный Телеком, ап	2.46	2.43
Сибирьтелеком, ао	4.60	4.43
Сибирьтелеком, ап	2.52	2.43
Таттелеком, ао	2.09	2.07
Уралсвязьинформ, ао	5.68	5.55
Уралсвязьинформ, ап	2.04	1.97
Центральная телекоммуникационная компания, ао	2.63	2.53
Центральная телекоммуникационная компания, ап	3.08	2.94
Южная телекоммуникационная компания, ао	2.92	2.78
Южная телекоммуникационная компания, ап	1.81	1.70
Денежные средства	2.54	2.94

Открытый индексный фонд «УК ПСБ-Индекс ММВБ»

Стратегия агрессивная

Индексный подход к управлению

УК ПСБ - ИНДЕКС ММВБ - открытый индексный паевой инвестиционный фонд (ОИПИФ). Инвестиционная декларация данного фонда предусматривает возможность вложения средств инвесторов в акции компаний, входящих в Индекс ММВБ. Данный фонд предназначен для инвесторов, уверенных в потенциале российской экономики и готовых инвестировать средства в акции самых крупных и надежных российских компаний. Результаты индексных фондов стремятся к результатам соответствующего индекса, на который ориентированы вложения фонда. Индексные фонды наименее зависимы от действий управляющей компании.

Прирост стоимости пая в сравнении с приростом индекса ММВБ



Динамика показателей фонда на фоне динамики рынка

	СЧА, млн. руб.	Число пайщиков	Стоимость пая, руб.	Индекс ММВБ
30.11.2007	235.1	1036	1079.49	1851
07.12.2007	248.1	1067	1120.00	1913
Изменение	(+ 5.5%)	(+ 3.0%)	(+ 3.8%)	(+ 3.4%)

Структура портфеля фонда



Наименование	30.11.2007	07.12.2007
Акция	96.68	97.74
Автоваз, АО	0.26	0.30
Аэрофлот, ао	0.25	0.24
Банк ВТБ, ао	3.08	3.04
Банк Москвы, ао	0.60	0.58
ВолгаТелеком, ао	0.30	0.28
Газпром нефть, ао	0.75	0.77
ГАЗПРОМ, ао	14.94	15.17
ГМК Норильский никель, ао	7.63	7.84
ЛУКОЙЛ, ао	14.82	14.84
Мобильные ТелеСистемы, ао	5.69	6.19
Мосэнергo, ао	0.63	0.71
НОВАТЭК, ао	2.11	2.55
Новолипецкий металлургический комбинат, ао	0.94	0.94
ОГК-3, ао	0.86	0.83
ОГК-5 Холдинг АО		
ОГК-5, ао	0.35	0.33
ОГК-5, ао доп. вып.		
Полюс Золото, ао	1.79	1.73
РАО ЕЭС России, ао	5.13	5.00
РАО ЕЭС России, ап	0.83	0.82
РБК Информационные Системы, ао	0.20	0.20
Роснефть НК, ао	5.17	5.25
Ростелеком, ао	1.31	1.32
Сбербанк России, ао	13.85	13.49
Сбербанк России, ап	1.19	1.15
Северсталь, ао	2.70	2.68
Сургутнефтегаз, ао	5.52	5.82
Сургутнефтегаз, ап	1.35	1.32
Татнефть им.В.Д.Шашина, ао	2.52	2.60
ТГК-5 Холдинг АО		
Транснефть АК, ап	1.28	1.26
Уралсвязьинформ, ао	0.64	0.48
Денежные средства	3.32	2.26

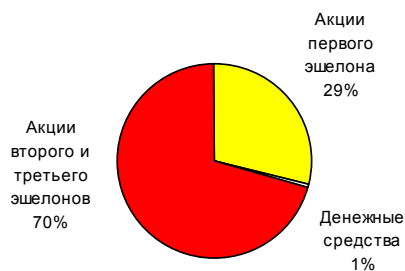
Интервальный фонд акций «ОПЛОТ»

Стратегия перспективных инвестиций Классический подход к управлению

ИПИФ ОПЛОТ - интервальный паевой инвестиционный фонд акций – для инвесторов, наиболее склонных к риску и готовых к долгосрочным вложениям в расчете на перспективу. Основным объектом инвестиций фонда являются акции средних и небольших предприятий, не обладающих на данный момент высокой капитализацией (так называемые акции «второго эшелона»), но относящихся к динамично развивающимся отраслям экономики, демонстрирующим потенциал роста, улучшение финансовых показателей, увеличение доли рынка. Поиск, полномасштабный и всесторонний анализ подобных перспективных ценных бумаг, недооцененных фондовым рынком, и приобретение их в состав активов фонда – основная задача Управляющей Компании.

Из-за того, что значительную часть активов могут составлять низколиквидные акции, прием заявок осуществляется только в определенные интервалы. В интервальном фонде управляющий точно знает объем средств фонда и период времени, в течение которого они находятся в его распоряжении, что также положительно влияет на качество управления фондом, а, следовательно, и на доходность.

Структура портфеля фонда



Очередной интервал фонда «Оплот» откроется 14 декабря 2007 года. Минимальная сумма для первичной покупки паев фонда – 50 000 руб. Паи

Динамика показателей фонда на фоне динамики рынка

	СЧА, млн. руб.	Число пайщиков	Стоимость пая, руб.	Индекс РТС
31.10.2007	242.7	716	1539.33	2223
30.11.2007	242.2	716	1536.54	2220
Изменение	(- 0.2%)	(+ 0.0%)	(- 0.2%)	(- 0.1%)

Структура портфеля фонда

Наименование	31.10.2007	30.11.2007
Акция	94.47	99.44
Архангельская магистральная сетевая компания, ао	1.72	1.31
Ашинский металлургический завод, ао	6.39	5.86
Башкирнефтепродукт, ао	2.21	2.29
Башнефть, ао	0.53	0.50
Волгоградские магистральные сети, ао	1.74	1.13
Вольскцемент, ао	2.22	2.46
Воронежское акционерное самолетостроительное	0.63	0.71
Воронежское акционерное самолетостроительное	1.10	1.05
ГАЗПРОМ, ао	1.28	3.59
Главмосстрой ХК, ао	2.43	2.71
ГМК Норильский никель, ао	1.78	1.71
Группа РАЗГУЛЯЙ, ао	1.56	
ДИКСИ Групп, ао	3.37	3.18
Ивановские магистральные сети, ап	1.22	1.18
Каменск-Уральский металлургический завод ап	0.23	3.57
Карельский окатыш, ао	3.32	3.21
Комбинат Южуралникель, ао	3.23	8.85
ЛУКОЙЛ, ао	2.13	3.59
Магнитогорский металлургический комбинат, ао	4.34	2.62
Мобильные ТелеСистемы, ао	0.88	0.95
Московская объединенная электросетевая компания, ао	0.88	1.86
Нижнекамскнефтехим, ао		0.34
Нижнекамскнефтехим, ап	3.14	3.69
НИИ молекулярной электроники и завод "Микрон", ао	1.73	1.31
НОВАТЭК, ао	0.28	
Новороссийское морское пароходство, ао	3.02	2.90
Новороссийское морское пароходство, ап	1.40	1.85
Ново-Уфимский нефтеперерабатывающий завод, ао	1.28	1.05
Ново-Уфимский нефтеперерабатывающий завод, ап2	1.48	1.08
ОГК-5, ао	0.18	
ОГК-5, ао доп.вып.		
Орскнефтеоргсинтез, ап		0.62
Полюс Золото, ао	0.48	0.45
РАО ЕЭС России, ао	3.14	3.17
Роснефть НК, ао	0.78	3.24
Сбербанк России, ао	2.61	2.55
Сбербанк России, ап	1.01	1.00
Северсталь, ао	3.61	
Северсталь-авто, ао	2.51	2.45
Сибирьтелеком, ао	1.73	1.84
Силовые машины, ао	2.42	2.57
Сургутнефтегаз, ао	2.95	0.92
Татнефть им.В.Д.Шашина, ап	0.04	2.87
ТГК-5, ао		
ТГК-5, ао доп.вып.		
Трубная металлургическая компания, ао	0.93	0.82
Уралсвязьинформ, ао	1.59	1.57
Уфанефтехим, ао	0.23	0.24
Уфанефтехим, ап вып.2	0.14	0.14
Уфаоргсинтез, ао	0.18	0.18
Уфаоргсинтез, ап	0.09	0.10
Уфимский нефтеперерабатывающий завод, ао	1.16	0.72
Уфимский нефтеперерабатывающий завод, ап	1.03	0.53
Уфимский нефтеперерабатывающий завод, ап1	0.01	0.01
Челябинский цинковый завод, ао	0.24	0.20
Челябинский цинковый завод, ао вып.4		1.81
Южно-Якутская энергетическая компания		
Южный Кузбасс, ао	4.95	5.17
Ярославские магистральные сети, ао	1.75	1.70
Денежные средства	5.53	0.56

г. С-Петербург:

пр. Медиков, д. 10
тел.: (812) 334-97-89

ул. Восстания, д. 25
тел.: (812) 579-71-14

г. Москва:

ул. Малая Конюшенная, д. 5
тел.: (812) 334-98-87

ул.Краснопролетарская, д. 35
тел.: (495) 609-25-98

Также имеется возможность приобрести или погасить паи фонда по почте.

Интервальный фонд акций «ОПЛОТ-Металлургия»

Структура портфеля фонда

Стратегия перспективных инвестиций Концентрированный подход к управлению

Основным объектом инвестирования для ИПИФ акций «ОПЛОТ-Металлургия» являются акции металлургических комбинатов, горнорудных компаний и трубных заводов. Металлургия – важная и успешно развивающаяся отрасль в экономике РФ. Россия занимает первое место в мире по производству никеля и второе по производству алюминия, третье место по разведанным запасам золота. Существенным потенциалом для роста обладает трубная промышленность, важным фактором развития которой является стратегически важное значение трубопроводного транспорта в российской экономике.

Примеры предприятий отрасли – ГКМ Норильский Никель, Северсталь, Магнитогорский Металлургический комбинат, Мечел, Трубная Металлургическая компания.

Зависимость от конъюнктуры отдельно взятой отрасли существенно увеличивает уровень риска, поэтому паи фонда «ОПЛОТ-Металлургия» мы рекомендуем в первую очередь опытным инвесторам, имеющим собственное представление о привлекательности отдельных отраслей экономики.

Паи фонда «ОПЛОТ-Металлургия» можно приобрести в офисах Управляющей компании ПСБ по адресам:

г. С-Петербург:

пр. Медиков, д. 10
тел.: (812) 334-97-89

ул. Восстания, д. 25
тел.: (812) 579-71-14

г. Москва:

ул. Малая Конюшенная, д. 5
тел.: (812) 334-98-87

ул. Краснопролетарская, д. 35
тел.: (495) 609-25-98

Также имеется возможность приобрести или погасить паи фонда по почте.

Наименование	31.10.2007	30.11.2007
Акция	99.77	99.90
Ашинский металлургический завод, ао	11.08	10.72
ГМК Норильский никель, ао	7.15	7.28
Карельский окатыш, ао	7.97	8.42
Комбинат Южуралникель, ао	6.39	6.75
Магнитогорский металлургический комбинат, ао	13.48	14.20
Новолипецкий металлургический комбинат, ао	2.83	2.84
Полюс Золото, ао	7.90	7.78
Северсталь, ао	13.83	14.09
Трубная металлургическая компания, ао	10.43	9.78
Челябинский цинковый завод, ао	0.53	0.47
Челябинский цинковый завод, ао вып.4	4.75	4.26
Южный Кузбасс, ао	13.42	13.30
Денежные средства	0.23	0.10

Интервальный фонд акций «ОПЛОТ-Электроэнергетика»

Стратегия перспективных инвестиций

Концентрированный подход к управлению

Основным объектом инвестирования для ИПИФ акций «ОПЛОТ-Электроэнергетика» являются акции энергетических компаний. Российская энергетика – важная составляющая топливно-энергетического комплекса и одна из базовых отраслей современной экономики – находится на стадии активного реформирования и привлекает все новых инвесторов.

Примеры предприятий отрасли – РАО ЕЭС, Мосэнерго, Иркутскэнерго, ОГК-3, ОГК-5, магистральные сетевые компании

Зависимость от конъюнктуры отдельно взятой отрасли существенно увеличивает уровень риска, поэтому паи фонда «ОПЛОТ-Электроэнергетика» мы рекомендуем в первую очередь опытным инвесторам, имеющим собственное представление о привлекательности отдельных отраслей экономики.

Паи фонда «ОПЛОТ-Электроэнергетика» можно приобрести в офисах Управляющей компании ПСБ по адресам:

Структура портфеля фонда

Наименование	31.10.2007	30.11.2007
Акция	95.03	97.10
Волжская ГЭС, ао	2.17	2.63
Воткинская ГЭС, ао	1.01	1.10
Дагестанская региональная генерирующая компания, ао	0.95	0.97
Дагестанская энергосбытовая компания, ао	0.88	0.78
Загорская ГАЭС ао	0.99	1.01
Зейская ГЭС, ао	1.02	0.99
Иркутскэнерго, ао	3.20	5.05
Красноярская ГЭС, ао	1.75	1.85
Московская городская электросетевая компания, ао	1.90	3.53
Московская объединенная электросетевая компания, ао	3.19	4.49
Мосэнерго, ао	8.41	2.83
Мосэнергосбыт, ао	1.94	1.78
ОГК-2, ао	5.34	7.69
ОГК-3, ао	10.97	10.53
ОГК-4, ао	8.42	5.38
ОГК-5 Холдинг АО		
ОГК-5, ао	11.37	12.70
ОГК-6, ао	5.35	5.50
Омская энергосбытовая компания, ао	0.79	0.77
РАО ЕЭС России, ао	12.68	11.95
РАО ЕЭС России, ап	2.13	2.16
Саяно-Шушенская ГЭС, ао	5.11	5.05
Свердловэнерго, ао	0.54	1.77
Свердловэнерго, ап	0.22	0.32
Свердловэнергосбыт, ао	0.33	0.30
ТГК-5 Холдинг АО		
ТГК-5, ао	1.78	1.58
ТГК-6, ао	0.79	1.73
ТГК-9 ао	1.01	1.90
Якутскэнерго АК, ао	0.79	0.77
Денежные средства	4.97	2.90

г. С-Петербург:

пр. Медиков, д. 10
тел.: (812) 334-97-89

ул. Восстания, д. 25
тел.: (812) 579-71-14

г. Москва:

ул. Малая Конюшенная, д. 5
тел.: (812) 334-98-87

ул. Краснопролетарская, д. 35
тел.: (495) 609-25-98

Также имеется возможность приобрести или погасить паи фонда по почте.

Контакты

Адреса пунктов продаж паев	Время работы	Контактные телефоны
Собственные офисы УК ПСБ		
1 Санкт-Петербург, ул. Восстания, 25	пн.-пт.: 10.00-20.00, суб.: 11.00-16.00	(812) 579-7114 272-7818
2 Санкт-Петербург, пр. Медиков, 10	пн.-пт.: 10.00-19.00	(812) 334-9789
3 Санкт-Петербург, ул. Малая Конюшенная, 5	пн.-пт.: 10.00-20.00, суб.: 11.00-16.00	(812) 334-9887
4 Москва, ул. Краснопролетарская, 35	пн.-пт.: 10.00-20.00, суб.: 11.00-16.00	(495) 609-2598
5 Санкт-Петербург, ул. Савушкина, д.119, корп.3, литера А (гипермаркет «ОКЕЙ»)	Ежедневно: 10.00-22.00	(812) 611-0063
6 Санкт-Петербург, Богатырский пр., д. 13, литера А (гипермаркет «ОКЕЙ»)	Ежедневно: 10.00-22.00	(812) 611-0063
7 Санкт-Петербург, Выборгское шоссе, д. 3, корп.1, литера А (гипермаркет «ОКЕЙ»)	Ежедневно: 10.00-22.00	(812) 611-00-63
ОАО Банк ВТБ (агент по приему заявок на приобретение, погашение и обмен инвестиционных паев)		
8 Москва, ул. Мясницкая, д.35 (Доп. офис №3 «Тургеневский»)	пн.-чт.: 10.00-17.00 пт.: 10.00-16.00	(495) 783-20-78, 783-19-59
9 Москва, Кутузовский пр-т, д.30/32 (Доп. офис №4 «Кутузовский»)	пн.-чт.: 10.00-17.00 пт.: 10.00-16.00	(495) 783-10-70 783-10-84
10 Москва, Погорельский пер., д.7, стр. 2 (Доп. офис №5)	пн.-чт.: 10.00-17.00 пт.: 10.00-16.00	(495) 258-74-70 783-10-93
11 Москва, ул. Воронцовская, д.43, стр. 1 (Доп. офис №6)	пн.-чт.: 10.00-17.00 пт.: 10.00-16.00	(495) 785-5935 785-5932
12 Москва, ул. Гашека, д.7 (Доп.офис №13 «Маяковский»)	пн.-чт.: 10.00-17.00 пт.: 10.00-16.00	(495) 783-18-71 доб. 4213
13 Москва, ул. Земляной вал, д.14-16/11, стр.1 (Дополнительный офис №16 «Земляной вал»)	пн.-чт.: 10.00-17.00 пт.: 10.00-16.00	(495) 783-11-24
14 Москва, Ленинский пр-т, дом.11, стр.1 (Дополнительный офис №18 «Гагаринский»)	пн.-чт.: 10.00-17.00 пт.: 10.00-16.00	(495) 783-10-51
15 Москва, ул. Садовая-Сухаревская, дом.8/12, стр.3 (Дополнительный офис №19 «Сухаревский»)	пн.-чт.: 10.00-17.00 пт.: 10.00-16.00	(495) 783-11-81
16 Подольск, ул. К.Готвальда, д.8 (Дополнительный офис №31 «Подольский»)	пн.-чт.: 10.00-17.00 пт.: 10.00-16.00	(495) 775-54-61
17 Белгород, пр-т Славы, 35а (Филиал ОАО Внешторгбанк в г. Белгороде (Центральный офис))	пн.-чт.: 10.00-17.00 пт.: 10.00-16.00	(4722) 58-02-85
18 Старый Оскол, м-н. Солнечный, 5 (Дополнительный офис в г. Старый Оскол филиала ОАО Внешторгбанк в г.	пн.-чт.: 10.00-17.00 пт.: 10.00-16.00	(4725) 42-11-51

19	Белгородская область, г. Губкин, ул. Королева, д.2 (Дополнительный офис в г. Губкин филиала ОАО)	пн.-чт.: 10.00-17.00 пт.: 10.00-16.00	(47241) 4-70-92 4-70-89
20	Самара, ул. Маяковского, 14 (Филиал в г. Самаре)	пн.-чтв.: 10.00-17.00 птн.: 10.00-16.00	(846) 337-43-12, 337-43-13
21	Санкт-Петербург, ул. Большая Морская, 29 (Центральный офис (Филиал в г. Санкт-Петербурге))	пн.-чтв.: 10.00-17.00 птн.: 10.00-16.00	(812) 314-61-15
22	Санкт-Петербург, Каменноостровский пр., д. 10 (Доп. офис №1 филиала в г. Санкт-Петербург)	пн.-чтв.: 10.00-17.00 птн.: 10.00-16.00	(812) 332-09-68
23	Санкт-Петербург, ул. Есенина д. 5 (Доп. офис №6 филиала в г. Санкт-Петербург)	пн.-чтв.: 10.00-17.00 птн.: 10.00-16.00	(812) 329-07-73
24	Санкт-Петербург, В.О. 8-линия д.19 (Доп. офис №8 филиала в г. Санкт-Петербург)	пн.-чтв.: 10.00-17.00 птн.: 10.00-16.00	(812) 325-78-40, 325-58-35
25	Хабаровск, ул. Московская, 7 (Филиал ОАО Внешторгбанк в г. Хабаровске)	пн.-чтв.: 10.00-17.00 птн.: 10.00-16.00	(4212) 70-39-60, 32-86-34

ОАО Банк ВТБ Северо-Запад (ранее ОАО ПСБ)

(агент по приему заявок на приобретение, погашение и обмен инвестиционных паев)

26	Санкт-Петербург, Невский пр., 140	пн.-птн.: 10.00—18.30	(812) 271-68-45 (812) 271-15-73
27	Смоленск, ул. Октябрьской революции, 9. (филиал Смоленский)	пн.-птн.: 09.30-17.00	(4812) 65-68-07, 35-07-05
28	Тула, ул. Революции, д.5. (филиал Тульский)	пн.-птн.: 09.00-16.00	(4872) 36-48-48 (4872) 36-18-90
29	Тосно, пр. Ленина, д.19 (филиал Тосненский)	пн.-чтв.: 09.30-16.00 птн.: 09.30-15.00	(81361) 2-08-63 (81361) 2-91-09
30	Выборг, пр. Ленина, д.10 (филиал в г. Выборг)	пн.-чтв.: 09.00-17.30 перерыв 13.00-14.00	(81378) 2-60-63
31	Вологда, пр. Победы, д.39 (филиал Вологодский)	пн.-птн.: 09.00-17.00 перерыв: 13.00-14.00	(8172) 79-50-70
32	Нижний Новгород, ул. Керченская, д.12 (филиал Нижегородский)	пн.-птн.: 09.00-16.00 перерыв: 13.00-14.00	(8312) 75-75-60, 75-75-61
33	Новосибирск, ул. Советская, д. 776 (филиал Новосибирский)	пн.-птн.: 09.30-16.00 перерыв: 13.00-14.00	(3832) 21-74-19
34	Барнаул, ул. Профинтерна, 38а (филиал Барнаульский)	пн.-чтв.: 09.30-17.00 птн.: 09.30-16.00	(3852) 35-92-24
35	Кемерово, ул. Кирова, 13 (филиал Кемеровский)	пн.-птн.: 09.00-16.00 перерыв: 13.00-14.00	(3842) 36-64-80
36	Краснодар, ул. Октябрьская, 44 (филиал Краснодарский)	пн.-птн.: 09.00-15.30 перерыв: 13.00-14.00	(861) 275-08-06
37	Краснодар, ул. Октябрьская, 44 (ДО филиала Краснодарский)	пн.-птн.: 09.00-15.30 перерыв: 13.00-14.00	(861) 275-15-13
38	Киров, ул. Мопра, 113-а (филиал в г. Киров)	пн.-птн.: 09.00-18.30	(8332) 36-50-80 (8332) 36-50-82
39	Псков, Интернациональный пер., д. 2 (филиал Псковский)	пн.-птн.: 09.30-18.00 перерыв: 13.00-14.00	(8112) 74-02-88
40	Псков, ул. Коммунальная, д. 41 (ДО филиала Псковский)	пн.-птн.: 09.30-15.30 перерыв: 13.00-14.00	(8112) 74-19-02

41	Челябинск, ул. Кирова, д.130 (филиал Челябинский)	пн.-птн.: перерыв:	09.30-17.00 13.00-14.00	(3512) 264-00-33 (3512) 264-00-39
42	Архангельск, ул. Поморская, д.2/68 (филиал Архангельский)	пн.-птн.:	09.30-16.00	(8182) 20-41-17
43	Республика Карелия, г. Петрозаводск, ул.Куйбышева, д.4 (Филиал «Петрозаводский»), VIP-офис банка	пн.-птн.: перерыв:	09.30-17.00 13.00-14.00	(8142) 76-53-05
44	г. Ульяновск, ул. Железной Дивизии, д. 6 (филиал "Ульяновский")	пн.-птн.: перерыв:	09.30-17.00 13.00-14.00	(8822) 41-74-27, 41-12-16
45	Республика Карелия, г. Костомукша, ул. Карельская, д.2 (филиал «Костомукшский»)	пн.-птн.: перерыв:	09.30-16.00 13.00-14.00	(81459) 77-6-58
46	г. Череповец, ул. Сталеваров, д. 30 (филиал "Череповецкий")	пн.-птн.: перерыв:	09.00-16.00 13.00-14.00	(8202) 53-41-66 (8202) 53-60-00

ОАО Балтинвестбанк

(агент по приему заявок на приобретение, погашение и обмен инвестиционных паев)

47	Санкт-Петербург, ул. Дивенская, д.1, литера А (Центральный офис)	пн.-чтв.: птн.: перерыв:	09.30-17.00 09.30-16.00 13.00-14.00	(812) 326-1326
48	Санкт-Петербург, пл. Пролетарской Диктатуры, д. 6 (ДО «Смольнинский»)	пн.-пт.: сб.-вс.:	09.30-20.00 11.00-19.00	(812) 324-47-63 (812) 324-60-54
49	Санкт-Петербург, Невский пр. д. 105 (ДО «Невский 105»)	пн.-пт.: сб.-вс.: перерыв:	09.30-20.00 11.00-19.00 13.00-14.00	(812) 324-15-62
50	Санкт-Петербург, Большой пр. П.С., д. 33, литер А (ДО «Большой проспект П.С. 33»)	пн.-пт.: сб.-вс.: перерыв:	09.30-20.00 11.00-19.00 13.00-13.45	(812) 324-78-36
51	Санкт-Петербург, Невский пр., д. 44, литер А, помещение 35-Н (ДО «Невский 44»)	пн.-пт.: сб.-вс.:	09.30-20.00 11.00-19.00	(812) 324-23-96
52	Санкт-Петербург, Московский пр., д. 121 (ДО «Московский 121»)	пн.-пт.: сб.-вс.: перерыв:	10.00-20.00 11.00-19.00 13.00-13.45	(812) 388-02-39
53	Санкт-Петербург, ул. Ефимова, д. 3 (ДО «Сенная»)	пн.-пт.: сб.-вс.: перерыв:	09.30-20.00 11.00-19.00 13.00-14.00	(812) 740-46-06
54	Санкт-Петербург, ул. Торжковская, д. 1, корп. 2 (ДО «Торжковский»)	пн.-пт.: сб.-вс.: перерыв:	09.30-20.00 11.00-19.00 13.00-14.00	(812) 320-03-50
55	Санкт-Петербург, ул. Ивановская, д. 8/77, литер А, помещение 7Н (ДО «Ивановская 8»)	пн.-пт.: сб.-вс.: перерыв:	09.30-20.00 11.00-19.00 13.00-13.45	(812) 326-50-93
56	Санкт-Петербург, 9 линия ВО, д. 44, литера А (ДО «Васильевский»)	пн.-пт.: сб.-вс.: перерыв:	09.30-20.00 11.00-19.00 13.00-14.00	(812) 326-54-04
57	Санкт-Петербург, Бульвар Новаторов, д. 77, литера А, пом. 4н (ДО «Новаторов 77»)	пн.-пт.: сб.-вс.: перерыв:	09.30-20.00 11.00-19.00 13.00-14.00	(812) 326-93-59
58	Санкт-Петербург, ул. Сикейроса, д. 11, литера А (ДО «Сикейроса 11»)	пн.-пт.: сб.-вс.: перерыв:	09.30-20.00 11.00-19.00 13.00-14.00	(812) 326-61-09

59	Санкт-Петербург, пл. Ленина, д. 8/8, пом. 14Н, литера А (ДО «Площадь Ленина 8»)	пн.-пт.: 09.30-20.00 сб.-вс.: 11.00-19.00 перерыв: 13.00-14.00	(812) 326-63-79
60	Санкт-Петербург, ул. Уточкина, д. 2, к.1, лит. А, пом. 15Н (ДО «Уточкина 2»)	пн.-пт.: 09.30-20.00 сб.-вс.: 11.00-19.00 перерыв: 13.00-14.00	(812) 320-88-53
61	Санкт-Петербург, ул. Ярослава Гашека, д. 5, лит. А, пом. 13Н (ДО «Гашека 5»)	пн.-пт.: 09.30-20.00 сб.-вс.: 11.00-19.00 перерыв: 13.00-14.00	(812) 326-48-87
62	Москва, ул. Садово-Спасская, д. 17/2, стр.1 (филиал в г. Москва)	пн.-пт.: 09.30-18.00	(495) 207-70-03

ОАО Кон-Траст

(агент по приему заявок на приобретение, погашение и обмен инвестиционных паев)

63	Москва, ул. Часовая, д. 5А	пн.-птн.: 10.00-19.00	(495) 775-88-75
64	Курган, ул. Красина, 25/27.	пн.-птн.: 09.00-18.00	(3522) 41-11-14, 42-10-28, 42-63-86
65	Челябинск, пр. Ленина 21-в (Бизнес-дом <Спиридонов>), офис 713	пн.-птн.: 09.00-18.00	(351) 267-29-95
66	Омск, пр. Маркса, 18/1, офис 418	пн.-птн.: 10.00-19.00	(3812) 39-69-20, 32-50-72

ОАО «ФС «Квадрат» (ранее ОАО Фонд Берлек)

(агент по приему заявок на приобретение, погашение и обмен инвестиционных паев)

67	Республика Башкортостан, г. Уфа, ул. Мажита Гафури, 27/2.	пн.-птн.: 09.30-18.00 перерыв: 12.30-13.30	(3472) 51-52-19, 51-52-03
----	--	---	------------------------------

ООО «Инвестиционная компания «СМ.арт» (ранее ООО «Капитал-Финанс»)

(агент по приему заявок на приобретение, погашение и обмен инвестиционных паев)

68	Нижний Новгород, ул. Минина, д. За.	пн.-птн.: 10.00-20.00 сб.: 10.00-18.00	(831) 419-35-33
69	Мурманск, ул. Шмидта, д. 31,1	пн.-птн.: 10.00-20.00 сб.: 10.00-18.00	(8152) 47-39-17
70	Красноярск, ул. Ленина, д. 21	пн.-птн.: 10.00-20.00 сб.: 10.00-18.00	(3912) 27-72-13