



УТРЕННИЙ ОБЗОР РЫНКА АКЦИЙ

Российские индексы

Индекс	Закр.	%
RTС	2259.14	-0.14
RTС-2	2449.91	0.98
ММВБ	1891.16	-0.22
ММВБ кор.обл.	99.66	0.10
ММВБ кор.обл.к	155.35	0.08

Индекс РТС



Нефть BRENT



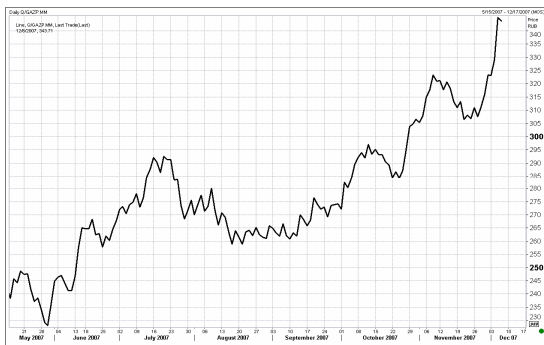
В четверг на умеренно позитивном внешнем фоне российский фондовый рынок открылся в небольшом плюсе, но к закрытию торгов ушел в минус. Накануне американские и европейские и азиатские рынки выросли. Цены на нефть незначительно подросли. Вчера Банк Англии снизил процентную ставку на 0,25% до 5,5%, а ЕЦБ оставил ставку на текущем уровне в 4%. После этих событий российские инвесторы предпочли зафиксировать прибыль. По итогам торгов индекс РТС упал на 0,14% до отметки 2259,14 пунктов, индекс ММВБ упал на 0,22% до отметки 1891,16 пунктов. Объемы торгов на РТС составили 74,20 млн. долл., на ММВБ – 87,82 млрд. руб.

Нефтяные котировки марки Brent продолжили демонстрировать волатильную динамику и по итогам торгов подросли до уровня 90 долл. за баррель. Тем менее относительное снижение цен на черное золото за последние две недели стало определяющим фактором для торгов акциями нефтегазового сектора в четверг. Акции Роснефти потеряли 0,20%, бумаги Лукойла просели на 0,74%, акции Сургутнефтегаза и Газпромнефти снизились на 0,41% и 0,47% соответственно. Подросли только акции Газпромнефти на фоне опровержения информации о размещении еврооблигаций на сумму в 2 млрд. долл. в 2008 г. Поддержку акциям оказало сообщение о создании компании Газпромнефть-смазочные материалы, которая будет заниматься производством и реализацией масел. Согласно планам, к 2015 г. компания намерена занять до 15% рынка фасованных масел в России.

Акции Газпрома не смогли продолжить тенденцию к росту, наблюдавшуюся в течение последней недели, и потеряли в стоимости 0,40%. Вчера стало известно, что компания с целью повышения капитализации собирается провести позиционирование на Нью-йоркской и Шанхайской биржах. Также, по сообщению Д. Медведева, Газпром осуществит ввод в эксплуатацию Южнорусского месторождения 18 декабря 2007 г. Газпром продолжает вести переговоры с Белоруссией по поводу цены на поставляемый газ. Компания предлагает Белоруссии покупать газ в 2008г по 165 долл. за 1 тыс. куб. м. Мы позитивно смотрим на акции Газпрома и считаем, что до конца года они обновят исторические максимумы.

В целом компании энергетического сектора демонстрировали рост: префы ПАО ЕЭС подорожали на 1,62%, обыкновенные акции Иркутскэнерго на 1,29%.

Газпром



Сбербанк



Индекс DJI



Акции металлургических компаний, ведомые общей динамикой рынка, не смогли удержаться в зеленой зоне: акции ГМК Норильский Никель упали на 1,01%, ММК на 1,12%, Полюс Золото на 0,75%. Бумаги НЛМК смотрелись чуть лучше рынка (-0,02%). Вчера компания осуществила сделку по приобретению контрольного пакета Макси-Групп. Сумма сделки составляет 600 млн. долл. и подлежит оплате двумя траншами. Fitch подтвердило рейтинги НЛМК на уровне ВВ+ (прогноз-стабильный) после покупки Макси-Групп.

Бумаги телекоммуникационного сектора закрылись в положительной области: акции Ростелекома подорожали на 1,57%, префы Северо-Западного Телекома на 0,89%, акции МТС на 1,12%, акции Уралсвязьинформа и МГТС прибавили 0,62% и 0,76% соответственно.

Котировки акций банковского сектора демонстрировали разнонаправленную динамику: акции Сбербанка упали на 0,28%, бумаги ВТБ снизились на 0,52%, акции Банка Москвы подросли на 0,78%.

Американские фондовые индексы закрылись в плюсе (DJI +1,30%, S&P500 +1,50%, NASD +1,60%). Развивающиеся рынки также продемонстрировали положительную динамику: Мексиканский +1,59%, Аргентинский +1,46%, Бразильский +1,33%. Японский фондовый индекс сегодня утром вырос на 0,50%. Нефтяные котировки марки Brent с утра находятся на отметке 90 долл. за баррель.

В краткосрочной перспективе наиболее значительное влияние на отечественный рынок будет оказывать решение ФРС относительно процентных ставок и динамика цен на нефть. В целом мы позитивно смотрим на российский рынок и в отсутствие сильной коррекции на товарных рынках прогнозируем продолжение предновогоднего ралли.

Сегодня на умеренно позитивном внешнем фоне мы ожидаем открытия торгов на 0,5% выше уровня вчерашнего закрытия.

ОСНОВНЫЕ СОБЫТИЯ

Список кандидатов на пост президента РФ будет сформирован не позднее 27 января 2008 года, а агитационный период в СМИ начнется 2 февраля, сообщила член ЦИК России Майя Гришина.

"Крайний срок, когда будет уже окончательно сформирован список кандидатов - 27 января", - сказала М.Гришина в интервью, распространенном в четверг пресс-службой ЦИК.

В Минэкономразвития считают, что инфляция в 2007 году в России может превысить 11,5%, но составит не более 12%, заявил в четверг журналистам замглавы МЭРТ Андрей Белоусов.

"Ранее мы называли прогноз на этот год в 11,5%. Возможно, выйдем за его пределы, но, надеюсь, что инфляция будет до 12%", - сказал он, комментируя данные Росстата по инфляции в РФ в ноябре (1,2% - ИФ), которые оказались выше ожиданий.

Рост цен на социально значимые продовольственные товары мог составить с октября по конец текущего года 30-40%, если бы правительство не приняло пакет антиинфляционных мер - в первую очередь, замораживание цен, считает заместитель министра экономического развития и торговли Андрей Белоусов.

Минфин РФ прогнозирует объем внутреннего госдолга к концу 2007 года на уровне 4,01% ВВП, сообщил вице-премьер, министр финансов РФ Алексей Кудрин на брифинге после заседания правительства в четверг.

К концу 2008 года объем внутреннего госдолга, по прогнозам Минфина, достигнет 4,66% ВВП, к концу 2009 года - 5,14% ВВП, к концу 2010 года - 5,78% ВВП.

Соответственно, по словам А.Кудрина, объем внутреннего госдолга РФ по отношению к ВВП за три года вырастет на 1,77 процентного пункта. "Это величина долга является несущественной, незначительной. По всем мировым меркам, это небольшой долг, даже несмотря на то, что он несколько будет увеличиваться. Это разумное, консервативное планирование долговой политики и использование средств как на рефинансирование, то есть на погашение старых долгов, так и цели финансирования", - отметил он.

Объем выпуска государственных ценных бумаг в 2008 году ожидается в размере 479 млрд рублей, сообщил вице-премьер, министр финансов РФ Алексей Кудрин.

"Из них 374 млрд рублей приходится на облигации федеральных займов, 105 млрд рублей - на государственные сберегательные облигации", - сказал А.Кудрин на пресс-конференции по итогам заседания правительства в четверг.

В 2009 году общий объем выпуска составит 512 млрд рублей, из них ОФЗ - 392 млрд рублей и ГСО - 120 млрд рублей.

Вице-премьер, министр финансов РФ Алексей Кудрин заявил, что в ближайшее время встретится со своим заместителем Сергеем Сторчаком, арестованным в ноябре по подозрению в покушении на хищение средств бюджета.

"Я встречу с ним в ближайшее время", - сказал министр на брифинге в правительстве РФ в четверг.

Он также сообщил, что документы, касающиеся внешнего долга России, которые были изъяты при задержании С.Сторчака, постепенно возвращаются в Минфин. "Документы к нам уже возвращаются после моего выступления (28 ноября А.Кудрин заявил, что отсутствие этих документов негативно сказывается на переговорном процессе по внешнему долгу - ИФ)", - сказал вице-премьер.

Счетная палата (СП) РФ завершила проверку финансово-хозяйственной деятельности Центробанка, однако в настоящее время у СП РФ имеются дополнительные вопросы к Банку России, сообщил журналистам аудитор Счетной палаты Валерий Горегляд.

"По той программе, которая была утверждена, СП отработала", - сказал он.

В.Горегляд отметил, что у Счетной палаты возникли дополнительные вопросы, и в связи с этим в Национальный банковский совет (НБС) было направлено обращение с просьбой расширить полномочия Счетной палаты для проверки этих моментов.

Счетная палата (СП) РФ в настоящее время начала проверку алмазодобывающей компании "АЛРОСА" и планирует завершить ее в следующем году, сообщил журналистам аудитор СП РФ Валерий Горегляд.

По его словам, в ходе контрольного мероприятия планируется проверить уплату налоговых, таможенных платежей, а также вопросы использования госсобственности. Проверка осуществляется за несколько лет, однако аудитор не уточнил проверяемый период.

Нефть подешевела на 1,3% в ожидании сокращения спроса на топливо при замедлении темпов роста мировой экономики, сообщило агентство Bloomberg.

Цена январских фьючерсных контрактов на нефть марки WTI в электронной системе Нью-йоркской товарной биржи (NYMEX) в четверг на 13:30 МСК упала на \$1,13 относительно итоговой котировки среды и составляет \$86,36 за баррель.

Банк Англии в четверг снизил базовую процентную ставку на 0,25 процентного пункта - до 5,5% годовых, сообщило агентство Bloomberg.

Аналитики не ожидали ее изменения с уровня 5,75% годовых.

Последний раз Банк Англии менял ставку 5 июля 2007 года. Тогда она была повышена на 0,25 процентного пункта.

Международные резервы России достигли нового рекордного значения.

По состоянию на 30 ноября их объем составил \$463,5 млрд, сообщил департамент внешних и общественных связей Банка России в четверг.

Между тем по состоянию на 23 ноября их объем был равен \$459,6 млрд. Таким образом, за неделю международные резервы выросли на \$3,9 млрд.

Темпы роста ВВП РФ в ноябре остались на уровне предыдущего месяца и составили 6,3%, говорится в сообщении банка "ВТБ Европа".

Хотя этот показатель продолжает оставаться низким по сравнению с уровнем текущего года, он все еще несколько выше среднего значения за период с 1998 года, составляющий 6,2%.

Инвестиционная компания "Тройка Диалог" прогнозирует, что в 2008 году индекс РТС вырастет до 2800 пунктов, сообщается в стратегическом обзоре компании.

Таким образом, российский рынок акций, по оценке аналитиков "Тройки Диалог", в следующем году имеет 24%-ный потенциал роста.

Контракты на поставку газа на Украину в 2008 году, подписаны в среду, сообщил журналистам председатель правления "Газпрома" Алексей Миллер.

"Сегодня были подписаны контракты на поставку газа на Украину в 2008 году", - констатировал глава "Газпрома".

Как сообщалось, во вторник на переговорах министра топлива и энергетики Украины Юрия Бойко с А.Миллером была достигнута договоренность о цене поставок газа на Украину в 2008 году в размере \$179,5 за тысячу кубометров и о ставке тарифа на транспортировку газа по территории Украины и тарифа на транспортировку газа по территории России для Украины в размере \$1,7 за 1 тыс. кубометров на 100 км расстояния.

Росприроднадзор в ходе внеплановой проверки выявил существенные нарушения природоохранного законодательства и невыполнение условий лицензионных соглашений у дочерних компаний ОАО "НК "РуссНефть" на территории Ханты-Мансийского АО - ООО СП "Черногорское" и ЗАО "Голойл", говорится в сообщении МПР.

Материалы о нарушениях Росприроднадзор планирует передать в комиссию Роснедр по досрочному отзыву лицензий, а также в органы прокуратуры и Департамент по борьбе с экономическими преступлениями МВД России.

Федеральная антимонопольная служба (ФАС) планирует выставить жесткие поведенческие требования покупателю блокпакета "Норникеля", заявил начальник профильного управления ФАС Алексей Ульянов журналистам в четверг.

По его словам, предписание будет выставлено вне зависимости от того, кто приобретет этот пакет у Мих

(Новости подготовлены на основе данных информационной службы «Интерфакс», «РосБизнесКонсалтинг»)

Мировые индексы

Индекс	Закр.	%	% с нач мес.	% с нач год.
PTC	2259.14	-0.14	1.76	17.58
PTC-2	2449.91	0.98	1.76	33.29
ММВБ	1891.16	-0.22	2.19	11.67
Индекс Корп. Обл. ММВБ	99.66	0.10	0.14	-1.63
Индекс Корп. Обл. ММВБ куп.	155.35	0.08	0.29	5.89
DJ INDU AVERAGE	13619.89	1.30	1.86	9.62
S&P 500 INDEX	1507.34	1.50	1.77	6.62
NASDAQ	2709.03	1.60	1.81	12.16
DAX - COMPOSITE	707.63	-0.09	0.64	18.29
BVSP BOVESPA IND	65790.80	1.33	4.42	53.61
BUSE Merval Arg	1656.69	1.46	1.55	7.53
MXSE MEXICO INDX	1744.92	1.59	3.95	13.90
KOSPI	1936.38	-0.86	1.72	40.65
NIKKEI 225 INDEX	16022.84	0.94	2.18	-6.98
SSE COMPOSITE	5095.36	1.20	4.59	90.45
HANG SENG INDEX	29744.85	0.63	3.84	48.99

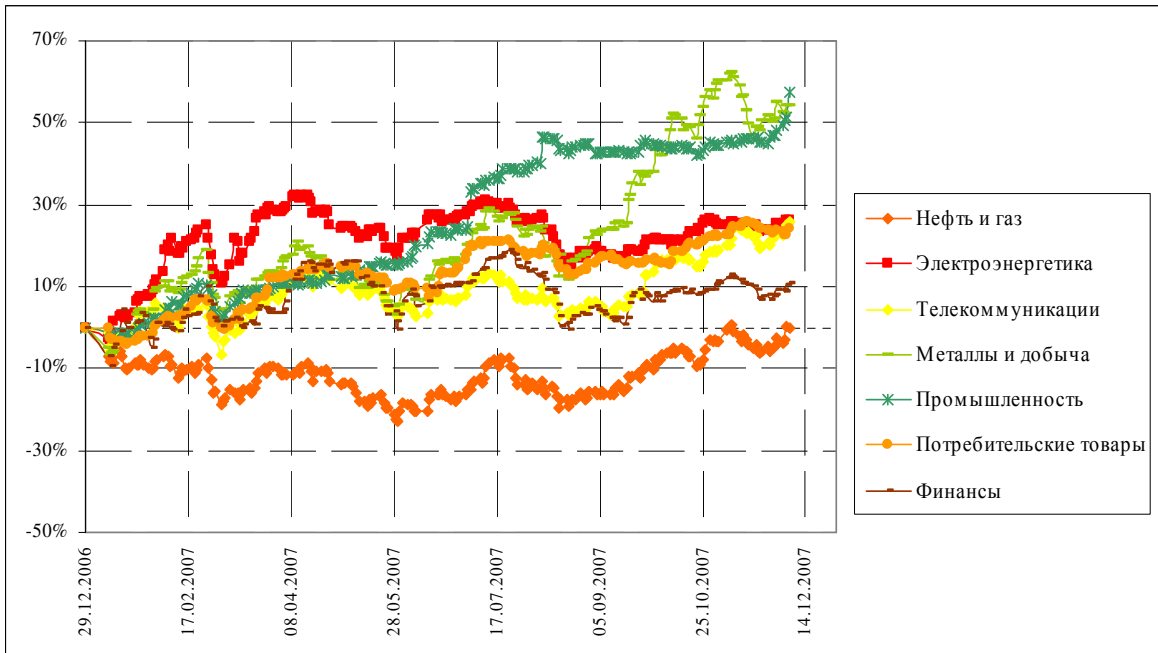
Отраслевые индексы PTC

Индекс	Закр.	%	% с нач мес.	% с нач год.
Нефть и газ	446.64	0.13	0.68	26.19
Электроэнергетика	318.45	0.63	2.15	25.73
Телекоммуникации	361.07	0.02	-0.49	54.23
Металлы и добыча	384.46	4.01	6.18	57.40
Промышленность	355.35	1.35	0.49	24.28
Потребительские товары	766.83	0.21	1.17	10.62
Финансы	446.64	0.13	0.68	26.19

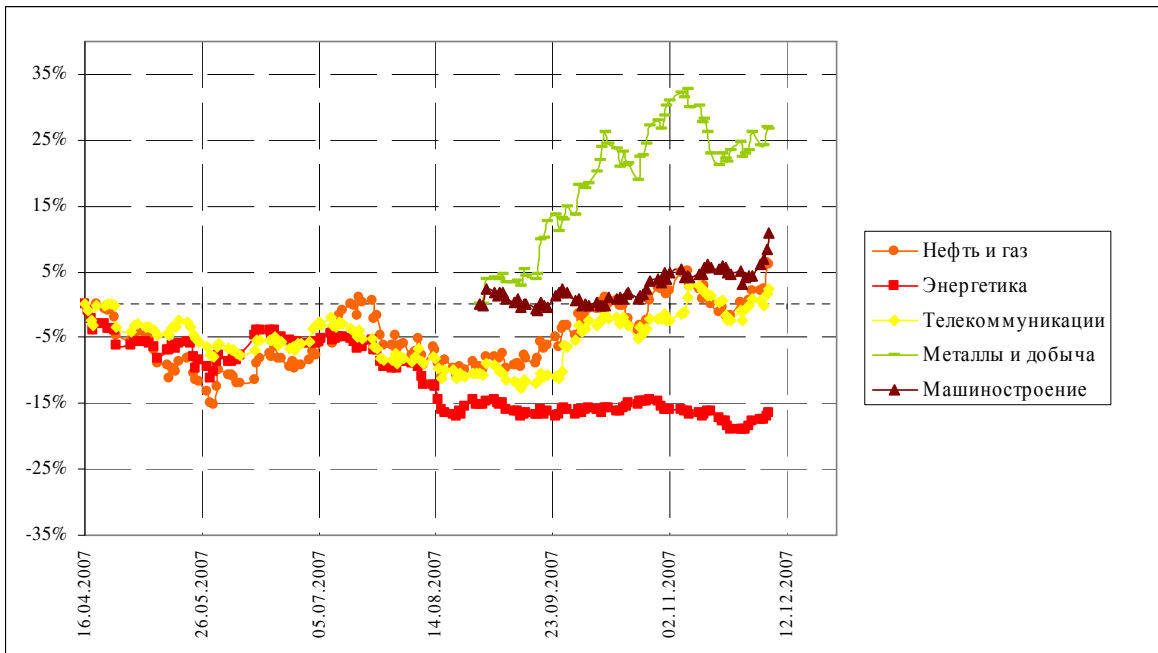
Отраслевые индексы ММВБ

Индекс	Закр.	%	% с нач мес.	% с нач год.
Нефть и газ	2695.93	-0.17	4.01	6.17
Энергетика	3369.87	0.57	1.37	-16.48
Телекоммуникации	2661.12	0.56	1.47	2.27
Металлы и добыча	3767.83	-0.34	0.28	26.59
Машиностроение	3294.66	2.10	6.20	10.79

Динамика прироста отраслевых индексов РТС с начала 2007 г.



Динамика прироста отраслевых индексов ММВБ с 16.04.2007 г.



Итоги торгов на ММВБ

Бумага	Закр.	Макс.	Мин.	Объем, млн. руб.	%	% с нач. года
Газпром (ОАО) ао	343.71	349.47	342.00	42781	-0.40	13.48
ОАО "НК "Роснефть"	226.35	228.34	224.11	2798	-0.20	-6.97
НК ЛУКОЙЛ (ОАО) - ао	2146.99	2175.81	2130.57	7788	-0.74	-6.12
Сургутнефтегаз ОАО акции об.	29.13	29.45	28.91	2344	-0.41	-27.45
Сургутнефтегаз ОАО ап	15.93	16.14	15.86	644	-0.67	-46.44
ОАО "Татнефть" ао	149.57	151.50	148.54	972	-0.99	22.44
ОАО "Татнефть" ап 3 вып.	78.85	79.98	78.70	28	-0.47	1.99
Газпром нефть(ОАО)-ао	137.50	138.49	134.00	293	1.26	14.59
РАО "ЕЭС России"-ао	31.10	31.65	30.95	6634	0.00	9.20
РАО "ЕЭС России"(ОАО)-ап	28.15	28.24	27.61	404	1.62	12.24
МосЭнерго акции обыкн.	6.04	6.08	5.98	30	1.02	15.17
ГМК "Нор.Никель" ОАО ао	6692.00	6825.00	6658.00	6691	-1.01	64.02
Полюс Золото (ОАО)	1058.00	1074.49	1053.11	752	-0.75	-18.11
Северсталь (ОАО)ао	563.50	571.50	557.25	249	-0.53	83.25
АК Сберегательный банк РФ ао	103.99	105.40	103.60	6619	-0.28	12.79
АК Сберегательный банк РФ ап	73.87	75.04	73.08	1700	0.82	-2.64
ВТБ	0.11	0.12	0.11	2772	-0.52	-19.28
Банк Москвы акции об.	1414.99	1415.00	1394.25	10	0.78	13.20
Аэрофлот-росс.авиалин(ОАО)ао	86.90	87.49	86.05	9	-0.01	51.13
РБК Информ. системы ао	232.82	237.20	231.80	19	1.18	-22.39
Магнитогорск.мет.комб ОАО ао	33.58	34.10	33.06	50	-1.12	46.34
ОАО "НЛМК" ао	99.80	101.40	99.05	46	-0.02	57.29
ОАО "Балтика" ао	1235.99	1250.00	1221.00	3	-0.32	5.19
ОАО "Балтика" ап	834.00	835.00	809.00	1	3.74	6.38

Итоги торгов на ММВБ акций телекоммуникационной отрасли

Бумага	Закр.	Макс.	Мин.	Объем, млн. руб.	%	% с нач. года
Ростелеком (ОАО) ао.	279.57	279.79	273.23	679.6	1.57	43.52
Ростелеком (ОАО) ап.	66.84	67.15	65.81	296.5	0.81	-26.44
"Северо-Запад.Телеком" ОАО ао	43.07	43.40	42.80	13.4	0.89	3.51
"Северо-Запад. Телеком"ОАО ап	29.40	29.85	29.05	23.8	1.03	-6.96
Сибирьтелеком (ОАО) ао	2.96	2.99	2.95	39.9	0.00	0.51
Сибирьтелеком (ОАО) ап	1.97	1.98	1.95	4.5	-1.01	-14.69
"Уралсвязьинформ" (ОАО)-ао	1.62	1.63	1.61	284.2	0.62	-6.41
Уралсвязьинформ (ОАО)-ап	0.96	0.98	0.96	22.5	-0.31	-19.16
ВолгаТелеком (ОАО) -ао	141.50	144.96	140.51	26.8	-0.56	-11.56
ВолгаТелеком (ОАО)-ап	99.40	100.70	98.70	3.1	0.61	-12.40
ОАО "МГТС" ао (5 в)	800.00	819.50	794.00	0.1	0.76	23.08
ОАО "МГТС" ап (4 в)	707.98	709.98	690.00	0.5	0.42	15.31
ЮТК (ОАО) ао	5.00	5.12	5.00	3.7	-2.32	4.21
ЮТК (ОАО) ап	3.41	3.52	3.35	0.3	-4.18	-3.94
Мобильные ТелеСистемы (ОАО) ао	369.80	374.74	367.00	745.9	1.12	62.20
Дальнев.комп.электросвязь(ОАО)	131.98	133.50	131.50	6.6	0.37	18.21
Дальнев.комп.электросвязь(ОАО)	109.54	109.55	109.00	0.5	0.62	-7.17
Центр.телеком.комп.(ОАО)ао	22.15	22.15	21.93	15.7	0.67	11.29
Центр.телеком.комп.(ОАО) ап	14.89	15.00	14.63	1.0	0.40	-5.60
"Таттелеком" ОАО ао	0.30	0.30	0.29	1.1	1.71	-14.66
Башинформсвязь(ОАО)ао-4в.	4.18	4.18	4.18	0.0	-0.55	-53.03

Итоги торгов на ММВБ акций электроэнергетики

Бумага	Закр.	Макс.	Мин.	Объем, млн. руб.	%	% с нач. года
РАО ЕЭС	31.10	31.65	30.95	6 634.4	0.00	9.20
РАО ЕЭС-п	28.15	28.24	27.61	404.0	1.62	12.24
ОГК-1 ао	2.83	2.87	2.83	0.9	1.43	2.17
ОГК-2 ао	3.18	3.25	3.11	24.7	1.92	-13.19
ОГК-3 ао	3.47	3.54	3.42	6.2	0.32	0.29
ОГК-4 ао	3.27	3.28	3.20	8.9	0.93	52.52
ОГК-5 ао	4.28	4.30	4.27	47.4	0.23	31.23
ОГК-6 ао	3.20	3.25	3.06	11.7	2.86	-6.46
ТГК-1	0.03	0.03	0.03	5.3	0.00	-24.62
ТГК-2	0.02	0.03	0.02	0.2	0.00	-4.62
ТГК-2 ап	0.02	0.02	0.01	0.1	6.58	-29.57
ТГК-4	0.03	0.03	0.03	31.2	0.99	-3.79
ТГК-4 п	0.02	0.02	0.02	0.6	-1.66	-40.47
ТГК-5	0.02	0.02	0.02	22.6	0.00	-16.97
ТГК-6	0.03	0.03	0.03	3.9	1.56	-5.43
ТГК-8	0.03	0.03	0.03	1.3	-0.62	14.54
ТГК-9	0.01	0.01	0.01	5.6	-1.37	-14.29
ТГК-10	103.00	103.30	99.20	29.9	5.10	-0.48
ТГК-13	5651.06	6249.00	5348.00	8.2	5.65	-25.35
ТГК-14	0.01	0.01	0.01	3.3	0.00	-33.59
Мосэнерго	6.04	6.08	5.98	30.5	1.02	15.17
Иркутскэнерго	25.98	26.48	25.73	672.2	1.29	23.01

Капитализация и текущая стоимость 1Квт

Компания	Капитализация, млн. долл.	Установленная мощность, МВт	Текущая стоимость 1Квт, долл.
РАО ЕЭС	54 653	159 400	343
ОГК-1	5 173	9 500	545
ОГК-2	3 448	8 700	396
ОГК-3	6 747	8 500	794
ОГК-4	6 578	8 600	765
ОГК-5	6 201	8 700	713
ОГК-6	3 501	9 100	385
ТГК-1	3 565	6 200	575
ТГК-2	1 113	2 600	428
ТГК-4	1 650	3 300	500
ТГК-5	1 159	2 500	463
ТГК-6	1 378	3 100	445
ТГК-8	1 820	3 600	505
ТГК-9	1 680	3 300	509
ТГК-10	1 822	2 800	651
ТГК-13	1 310	2 600	504
ТГК-14	270	600	449
Мосэнерго	6 981	10 600	659
Иркутскэнерго	5 071	12 900	393

Долговой рынок

Облигация	Закр.	Измен.	Спред к UST-10	% с нач мес.	% с нач год.
UST-10	101.89	-0.50	0.0	-0.55	2.66
RUS-30	114.06	-0.11	147.3	0.37	0.94

Товарные рынки

Товар	Закр.	%	% с нач мес.	% с нач год.
Нефть BRENT	90.4	0.19	2.37	42.04
Нефть URALS	85.7	-3.39	0.16	55.20
Золото	805.3	-0.22	1.46	29.26
Алюминий	2399.5	-0.70	-2.40	-14.93
Медь	6680.0	0.44	-4.17	7.73
Свинец	2695.0	-5.04	-12.27	58.76
Никель	25670.0	0.57	-4.29	-23.49
Цинк	2385.8	-0.51	-7.96	-42.91

Курсы валют

USD/RUB	24.5193
EUR/RUB	35.8126
EUR/USD	1.4608
GBP/USD	2.0232
USD/JPY	111.21
USD/CHF	1.1322

ЗАО «Балтийское Финансовое Агентство»

197376, Санкт-Петербург, пр. Медиков, 10,
Тел.: + 7 (812) 329-81-81, факс: + 7 (812) 329-81-80
info@bfa.ru
www.bfa.ru

Управление брокерских и дилерских операций	+ 7 (812) 329-81-95 + 7 (812) 329-81-99
Сергей Булгаков, Ведущий специалист по дилерской деятельности	s.bulgakov@bfa.ru
Лазарев Игорь, Ведущий специалист по дилерской деятельности	i.lazarev@bfa.ru
Сергей Подузов, Начальник Аналитического отдела Управления брокерских и дилерских операций	s.poduzov@bfa.ru
Мария Микрюкова, Аналитик Аналитического отдела Управления брокерских и дилерских операций	m.mikryukova@bfa.ru
Клиентский отдел (брокерское и депозитарное обслуживание)	client@bfa.ru
Виктория Константинова, Начальник клиентского отдела	+ 7 (812) 329-81-91 v.konstantinova@bfa.ru
Элина Стрельцова	+ 7 (812) 329-81-71 e.streltsova@bfa.ru
Екатерина Кукушкина	+ 7 (812) 329-81-96 e.kukushkina@bfa.ru
Елена Багаева	+ 7 (812) 329-81-74 e.bagaeva@bfa.ru

Настоящий обзор был подготовлен отделом информационного сопровождения дилерских операций ЗАО «Балтийское Финансовое Агентство» и носит исключительно информационный характер. Данная информация не может рассматриваться как обязательство компании по заключению сделок с инвестиционными инструментами, упоминаемыми в публикации. Информация, содержащаяся в обзоре, получена из источников, признаваемых нами достоверными, однако ЗАО «Балтийское Финансовое Агентство» не несет ответственности за точность представленных данных. ЗАО «Балтийское Финансовое Агентство», ее клиенты и сотрудники могут иметь позицию или какой-либо интерес в любых сделках и инвестициях прямо или косвенно упоминаемых в настоящей публикации. ЗАО «Балтийское Финансовое Агентство» и ее сотрудники не несут ответственности за прямой или косвенный ущерб, наступивший в результате использования настоящей публикации или ее содержания. Мы напоминаем, что любые инвестиции в российские ценные бумаги связаны со значительным риском.