

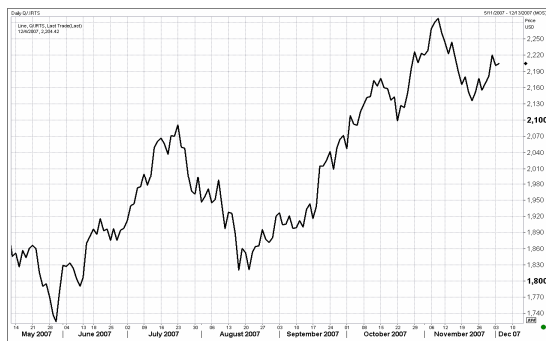


УТРЕННИЙ ОБЗОР

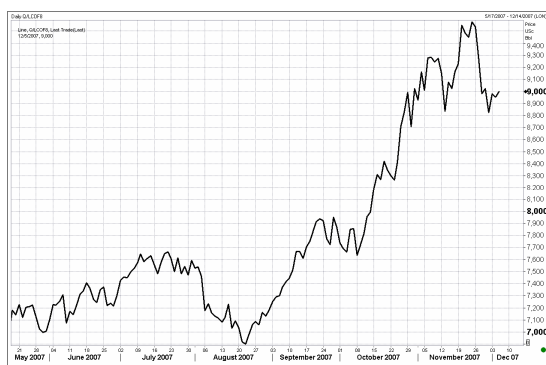
Российские индексы

Индекс	Закр.	%
РТС	2204.42	0.17
РТС-2	2409.05	0.08
ММВБ	1834.73	-0.22
ММВБ кор.обл.	99.51	0.01
ММВБ кор.обл.к	155.10	0.03

Индекс РТС



Нефть BRENT



Во вторник российский фондовый рынок смог противостоять внешнему негативу и открылся небольшим гэпом вверх. Американские фондовые индексы накануне не смогли удержаться в зеленой зоне и закрылись в минусе. Европейские и азиатские рынки также продемонстрировали отрицательную динамику. Цены на черное золото незначительно подросли. Несмотря на это, российский рынок закрылся в положительной области. По итогам торгов индекс РТС вырос на 0,17% до отметки 2204,42 пунктов, индекс ММВБ упал на -0,22% до отметки 1834,73 пунктов. Объемы торгов на РТС составили 75,43 млн. долл., на ММВБ – 56,11 млрд. руб.

В течение дня цены на нефть марки Brent сначала подросли, а затем скорректировались вниз. В результате цены существенно не изменились и закрепились около отметки в 90 долл. за баррель. Такая динамика цен на нефть связана, прежде всего, с отсутствием единого мнения стран-членов ОПЕК по поводу объемов добычи и поставок нефти на мировой рынок. На этом фоне акции нефтегазовых компаний не продемонстрировали единой динамики: акции Татнефти и Газпромнефти подорожали на 0,07% и 0,55% соответственно, бумаги Лукойла просели на 0,73%, акции Сургутнефтегаза на 0,35%. Акции Роснефти выросли на 0,44%, несмотря на подтверждение отставки еще одного топ-менеджера - вице-президента по переработке и сбыту Сапронова.

Локомотивом рынка выступили акции Газпрома, подорожавшие на 1,83%. По-видимому, игроки отыгрывают информацию про новые месторождения, утвержденные к разработке Правительством, которые могут достаться Газпрому. Также положительное влияние оказало одобрение ФТС повышения тарифа на транспортировку газа по системе Газпром для независимых газодобытчиков.

В аутсайдерах по итогам торгов оказались бумаги банковского сектора: акции Сбера подешевели на 0,79%, бумаги ВТБ упали на 1,43%, акции Банка Москвы на 0,79%.

Газпром



Сбербанк



Индекс DJI



В акциях металлургического сектора также не наблюдалось единого движения. ГКМ Норильский Никель не смог противостоять продолжающемуся падению на никель и потерял 1,33%. Полюс Золото и Северсталь также подешевели на 0,76% и 1,52% соответственно. Акции НЛМК прибавили в стоимости 1,49%, ММК подросли на 0,4%. Позитивная отчетность ММК за 9 месяцев 2007 г. по US GAAP не смогла оказать существенную поддержку бумагам компании. Чистая прибыль компании составила 1,3 млрд. долл., увеличившись на 30% по сравнению с аналогичным периодом 2006 г. Вчера стало известно, что ММК приобрел 10,75% акций Белона за 60 млн. долл., но существует вероятность их обратной продажи.

Лучше рынка смотрелись акции ПАО ЕЭС, которые по итогам торгов подорожали на 0,67%. ПАО ЕЭС смогло реализовать еще 2 энергосбыта за 1,6 млрд. руб. К 4 декабря акционеры ПАО ЕЭС предъявили к выкупу акций на общую сумму около 50 млрд. руб. (4% от уставного капитала). Срок приема заявок на выкуп акций завершается 10 декабря. Всего по закону ПАО ЕЭС может выкупить акций на сумму примерно в 102 млрд. руб. (10% от стоимости чистых активов). Цена выкупа - 32,15 рубля за обыкновенную и 29,44 рубля за привилегированную акцию.

Бумаги телекоммуникационного сектора закрылись разнонаправленно: акции Ростелекома прибавили в цене 1,02%, акции Северо-Западный Телеком снизились на 1,4%, бумаги МТС упали на 1,99%. На фоне новостей о возможном поглощении ГТ Вымпелкомом S&P сообщило о том, что может повысить рейтинг первой компании и понизить рейтинг второй.

Американские фондовые индексы закрылись в минусе (DJI -0,49%, S&P500 -0,65%, NASD -0,66%). Развивающиеся рынки продемонстрировали смешанную динамику: Мексиканский -0,16%, Аргентинский -0,09%, Бразильский +0,45%. Японский фондовый индекс сегодня утром вырос на 0,70%. Нефтяные котировки марки Brent с утра находятся на отметке 90 долл. за баррель.

Вероятно, в краткосрочной перспективе в отсутствие серьезных потрясений отечественный фондовый рынок будет находиться в боковом тренде. Идеей ралли могут стать результаты заседания ФРС 11 декабря в случае принятия решения о снижении процентных ставок.

Сегодня на нейтральном внешнем фоне мы ожидаем, что открытия торгов на 0,5% выше уровня вчерашнего закрытия.

ОСНОВНЫЕ СОБЫТИЯ

ЦИК РФ определил количество мест, которые получают партии, прошедшие в Государственную Думу по итогам выборов 2 декабря.

Как сообщил во вторник на пресс-конференции в Москве председатель Центральной избирательной комиссии РФ Владимир Чуров, согласно компьютерной обработке данных голосования, "Единая Россия" получит 315 мест, КПРФ - 57, ЛДПР - 40, "Справедливая Россия" - 38.

Центризбирком планирует опубликовать окончательные итоги выборов в Государственную думу к 11 декабря, сообщил член ЦИК РФ Игорь Борисов.

Все кандидаты на пост президента РФ станут известны не позднее 27 января 2008 года. Именно в этот день заканчивается срок, когда ЦИК РФ обязан либо принять решение о регистрации того или иного кандидата, либо дать мотивированный отказ в регистрации.

Этот пункт и сроки других этапов президентской избирательной кампании были утверждены ЦИК РФ, план всех мероприятий был роздан во вторник журналистам.

Прогноз темпов инфляции в РФ в 2008 году повышен с 6-7% до 7,5-8,5%, заявил вице-премьер, министр финансов Алексей Кудрин на встрече с главными редакторами российских СМИ во вторник.

В 2009 году потребительские цены в РФ, по прогнозу Минфина, вырастут на 5,8-7% (предыдущая оценка - 5,5-6,5%). Прогноз инфляции на 2010 год оставлен без изменений - 5-6%.

Профицит федерального бюджета России в январе-сентябре 2007 года составил 1 трлн 623 млрд рублей, сообщила во вторник Федеральная служба государственной статистики (Росстат).

В январе-сентябре 2006 года профицит федерального бюджета страны равнялся 1 трлн 694 млрд рублей.

Консолидированный бюджет России за январь-сентябрь 2007 года исполнен с профицитом 2 трлн 182,6 млрд рублей, тогда как в январе-сентябре 2006 года он составлял 2 трлн 131,0 млрд рублей. Эту информацию распространила во вторник Федеральная служба государственной статистики РФ (Росстат).

Выпуск продукции и услуг по базовым видам экономической деятельности в РФ (исчисляется на основе данных об изменении физического объема производства продукции сельского хозяйства, промпроизводства, строительства, грузооборота транспорта, оборота розничной и оптовой торговли) в октябре 2007 года увеличился на 9,3% по сравнению с октябрём 2006 года, сообщила во вторник Федеральная служба государственной статистики РФ (Росстат).

Замминистра финансов РФ Сергей Шаталов считает маловероятным резкое снижение ставки налога на добавленную стоимость (НДС) или замену его на налог с продаж (НСП) в ближайшее время.

"Такие задачи вряд ли будут решены в ближайшее время, они вряд ли реалистичны", - сказал он на конференции "Налоговая система России и перспективы развития бизнеса" во вторник в Москве.

Минфин РФ против введения возможности исключать компании из реестра плательщиков НДС задним числом, заявил журналистам статс-секретарь, замминистра финансов РФ Сергей Шаталов.

По его словам, к настоящему времени подготовлена версия законопроекта о введении специальной регистрации компаний в качестве плательщиков НДС. Документ предусматривает возможность исключать компании из реестра плательщиков НДС задним числом вплоть до 3 лет.

Минфин РФ готов пойти на уступки при подготовке новой версии законопроекта о трансфертных ценах, сообщил статс-секретарь, замминистра финансов РФ Сергей Шаталов.

"Обсуждение продолжается, к концу декабря оно будет завершено, и, я думаю, будут найдены развязки", - сказал он, выступая на конференции "Налоговая система России и перспективы развития бизнеса" во вторник в Москве.

По его словам, в частности, Минфин готов исключить из перечня контролируемых сделок бартерные сделки.

Президент России Владимир Путин подписал федеральный закон "О внесении изменений в статью 36 закона РФ "О таможенном тарифе", сообщили во вторник в пресс-службе Кремля. Закон направлен на

защиту интересов российских производителей сельскохозяйственной продукции.

Россия может запретить экспорт зерна после того, как его объем превысит 12,5 млн тонн. Как сообщил "Интерфаксу" источник на рынке, такое предварительное предложение было выработано в ходе консультаций, проведенных в Минсельхозе РФ во вторник.

Международное рейтинговое агентство Fitch повысило долгосрочные рейтинги Карелии по обязательствам в иностранной и национальной валютах до "BB-" с "B+". Как говорится в сообщении агентства, краткосрочный валютный рейтинг подтвержден на уровне "B".

Долгосрочный рейтинг Карелии по национальной шкале повышен до "A+(rus)" с "A(rus)". Прогноз для долгосрочных рейтингов по международной и национальной шкале - "стабильный".

Международное рейтинговое агентство Fitch повысило долгосрочные рейтинги республики Саха (Якутии) по долговым обязательствам в иностранной и национальной валюте до "BB-" с "B+", сообщается в пресс-релизе агентства.

Прогноз рейтингов - "стабильный". Краткосрочный рейтинг республики по долговым обязательствам в иностранной валюте был подтвержден на уровне "B".

Кроме того, Fitch повысило долгосрочный рейтинг республики по национальной шкале до "A+(rus)" с "A(rus)" со "стабильным" прогнозом.

Правление Федеральной службы по тарифам (ФСТ) на заседании во вторник одобрило увеличение оптовых цен на газ "Газпрома" в 2008 году на 25%, сообщил Агентству газовой информации (АГИ) источник, знакомый с решением ФСТ.

По его словам, также правление утвердило решение об увеличении тарифа на транспортировку газа независимых производителей в 2008 году на 19%. В ФСТ АГИ подтвердили эту информацию.

Правительство США недооценивает свои будущие потребности в газе, заявил заместитель председателя правления ОАО "Газпром" Александр Медведев в своем выступлении в Вашингтоне, сообщило агентство Bloomberg.

По словам А.Медведева, недавнее заключение Верховного суда США, что парниковые газы загрязняют атмосферу, и закрытие работающих на угле электростанций приведет к росту спроса на природный газ.

РАО "ЕЭС России" во вторник реализовало на аукционах пакеты акций ОАО "Пермская энергосбытовая компания" и ОАО "Кировэнергосбыт", говорится в сообщении энергохолдинга.

Победителем торгов по продаже 49% акций ОАО "Пермская ЭСК" стало ОАО "Центр надежности", предложившее 1,257 млрд рублей, что в 1,5 раза превысило начальную цену. На пакет претендовали 4 участника.

Победителем торгов по продаже 48,2% акций ОАО "Кировэнергосбыт" стало ООО "Центр Регион Инвест", предложившее за них 302,2 млн рублей (на 2 млн рублей выше начальной цены). В аукционе приняли участие 3 претендента.

Акционеры ОАО "Территориальная генерирующая компания N10" (ТГК-10) на внеочередном заочном собрании 30 ноября одобрили увеличение уставного капитала путем размещения допэмиссии в размере 633 млн обыкновенных акций номиналом 1,66 рубля каждая, говорится в официальных материалах компании.

Британская Highland Gold Mining Limited, добывающая золото в России, размещает акции на \$400 млн в пользу Millhouse LLC, представляющей интересы Романа Абрамовича и его партнеров.

Как говорится в сообщении Highland Gold, в соответствии с подписанным во вторник соглашением, Millhouse приобретет 65 млн 50 тыс. новых акций компании по цене 1,51 фунта стерлингов за ценную бумагу в ходе первого этапа сделки.

(Новости подготовлены на основе данных информационной службы «Интерфакс», «РосБизнесКонсалтинг»)

Мировые индексы

Индекс	Закр.	%	% с нач мес.	% с нач год.
PTC	2204.42	0.17	-0.71	14.74
PTC-2	2409.05	0.08	0.06	31.06
ММВБ	1834.73	-0.22	-0.86	8.34
Индекс Корп. Обл. ММВБ	99.51	0.01	-0.01	-1.78
Индекс Корп. Обл. ММВБ куп.	155.10	0.03	0.13	5.72
DJ INDU AVERAGE	13248.73	-0.49	-0.92	6.63
S&P 500 INDEX	1462.79	-0.65	-1.24	3.47
NASDAQ	2619.83	-0.66	-1.55	8.47
DAX - COMPOSITE	695.99	-0.55	-1.02	16.35
BVSP BOVESPA IND	63481.53	0.45	0.75	48.21
BUSE Merval Arg	1620.16	-0.09	-0.69	5.16
MXSE MEXICO INDX	1682.35	-0.16	0.23	9.81
KOSPI	1944.70	1.40	2.16	41.26
NIKKEI 225 INDEX	15585.06	0.68	-0.61	-9.53
SSE COMPOSITE	5010.01	1.91	2.84	87.26
HANG SENG INDEX	28945.97	0.23	1.06	44.99

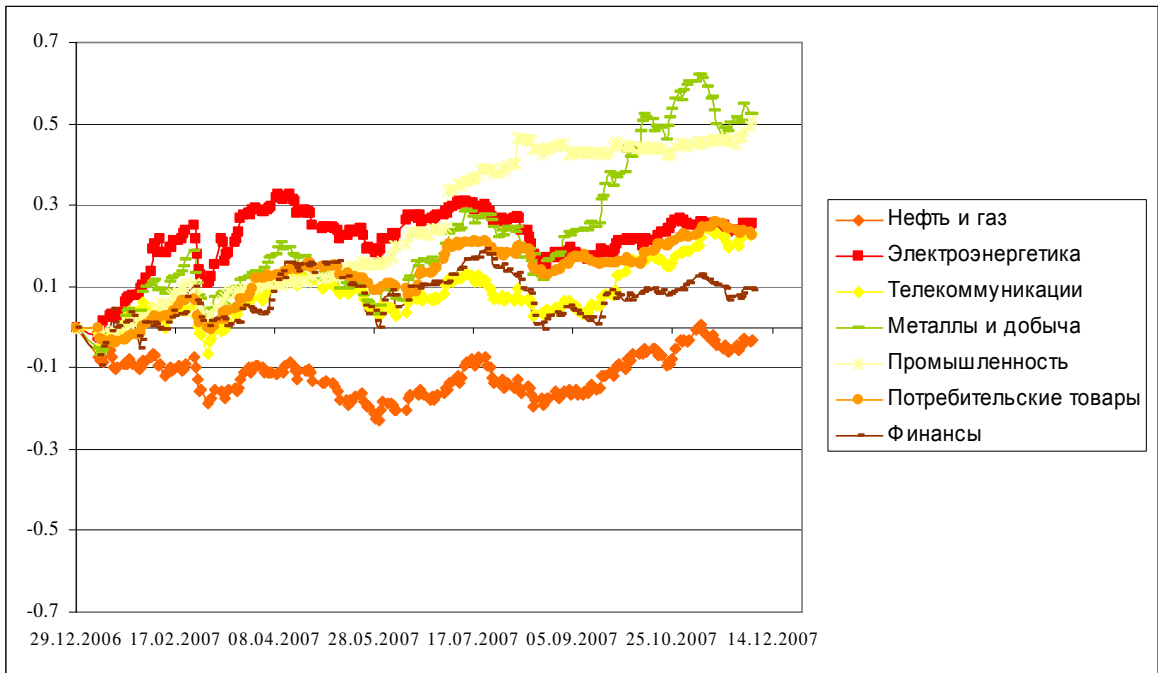
Отраслевые индексы PTC

Индекс	Закр.	%	% с нач мес.	% с нач год.
Нефть и газ	275.12	0.68	-0.38	-3.12
Электроэнергетика	443.41	0.21	-0.05	25.27
Телекоммуникации	311.53	0.31	-0.07	22.99
Металлы и добыча	356.52	-0.14	-1.74	52.29
Промышленность	367.86	0.84	1.59	50.60
Потребительские товары	350.70	-0.53	-0.83	22.66
Финансы	755.45	-0.37	-0.33	8.98

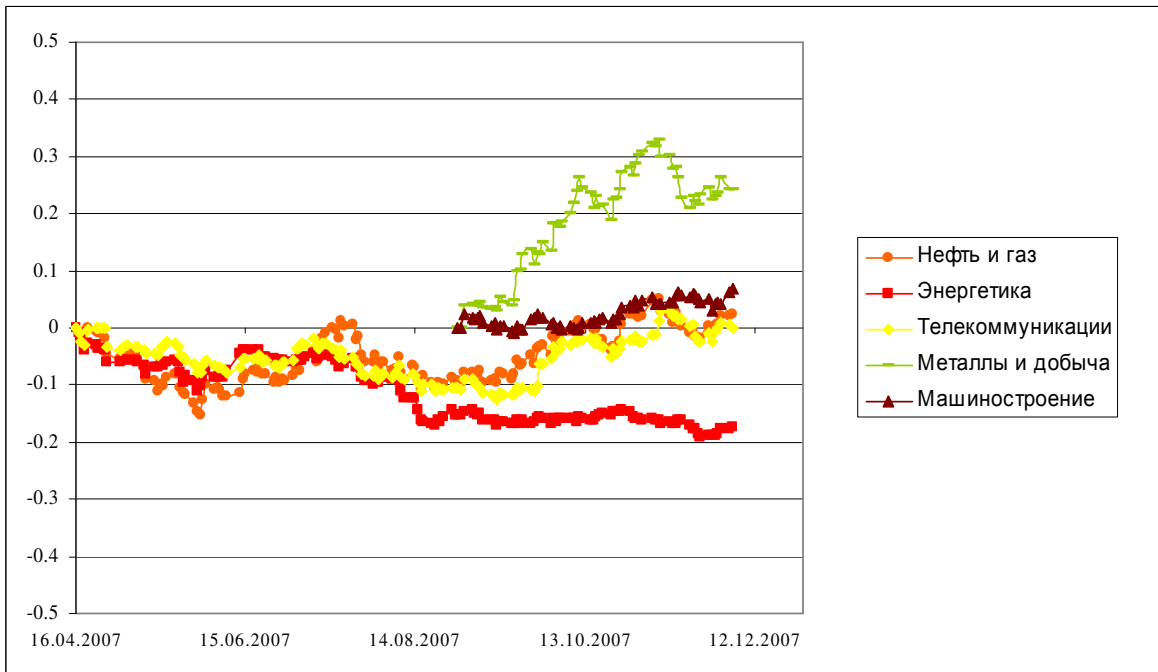
Отраслевые индексы ММВБ

Индекс	Закр.	%	% с нач мес.	% с нач год.
Нефть и газ	2599.38	0.31	0.29	2.37
Энергетика	3330.52	0.10	0.18	-17.46
Телекоммуникации	2599.52	-0.68	-0.88	-0.10
Металлы и добыча	3696.77	-0.05	-1.61	24.21
Машиностроение	3179.88	0.73	2.50	6.93

Динамика прироста отраслевых индексов РТС с начала 2007 г.



Динамика прироста отраслевых индексов ММВБ с 16.04.2007 г.



Итоги торгов на ММВБ

Бумага	Закр.	Макс.	Мин.	Объем, млн. руб.	%	% с нач. года
Газпром (ОАО) ао	329.02	330.27	323.50	27578	1.83	8.63
ОАО "НК "Роснефть"	219.25	221.69	218.32	1657	0.44	-9.89
НК ЛУКОЙЛ (ОАО) - ао	2069.79	2093.00	2061.02	4236	-0.73	-9.50
Сургутнефтегаз ОАО акции об.	28.23	28.70	28.15	1461	-0.35	-29.69
Сургутнефтегаз ОАО ап	15.68	16.03	15.66	431	-1.13	-47.28
ОАО "Татнефть" ао	144.90	148.47	143.17	399	0.07	18.61
ОАО "Татнефть" ап 3 вып.	78.39	78.98	77.99	8	0.11	1.40
Газпром нефть(ОАО)-ао	133.80	136.50	132.16	423	0.55	11.51
РАО "ЕЭС России"-ао	30.25	30.42	30.09	3336	0.67	6.20
РАО "ЕЭС России"(ОАО)-ап	27.01	27.15	26.97	120	-0.14	7.70
МосЭнерго акции обыкн.	5.96	6.16	5.95	10	-0.28	13.70
ГМК "Нор.Никель" ОАО ао	6650.05	6817.00	6636.00	8176	-1.33	62.99
Полюс Золото (ОАО)	1042.00	1052.09	1041.65	120	-0.76	-19.35
Северсталь (ОАО)ао	544.70	554.84	543.00	116	-1.52	77.14
АК Сберегательный банк РФ ао	102.98	104.09	102.50	3737	-0.79	11.69
АК Сберегательный банк РФ ап	72.45	73.02	72.30	355	-0.70	-4.51
ВТБ	0.11	0.11	0.11	1021	-1.43	-22.10
Банк Москвы акции об.	1388.96	1398.89	1380.05	1	-0.79	11.12
Аэрофлот- росс.авиалин(ОАО)ао	86.75	87.64	86.51	8	-1.06	50.87
РБК Информ. системы ао	229.90	231.00	225.02	20	0.60	-23.37
Магнитогорск.мет.комб ОАО ао	32.61	33.30	32.40	69	0.04	42.12
ОАО "НЛМК" ао	97.85	98.10	95.39	45	1.49	54.22
ОАО "Балтика" ао	1240.00	1247.00	1233.00	4	0.57	5.53
ОАО "Балтика" ап	800.00	808.44	793.00	1	1.27	2.04

Итоги торгов на ММВБ акций телекоммуникационной отрасли

Бумага	Закр.	Макс.	Мин.	Объем, млн. руб.	%	% с нач. года
Ростелеком (ОАО) ао.	267.20	267.48	263.11	598.2	1.02	37.17
Ростелеком (ОАО) ап.	65.00	65.50	64.51	118.0	0.62	-28.46
"Северо-Запад.Телеком" ОАО ао	42.40	43.10	42.22	10.5	-1.40	1.90
"Северо-Запад. Телеком"ОАО ап	28.81	29.06	28.81	14.8	0.00	-8.83
Сибирьтелеком (ОАО) ао	2.93	2.95	2.90	62.1	-0.24	-0.64
Сибирьтелеком (ОАО) ап	1.96	1.98	1.95	0.7	-1.06	-15.34
"Уралсвязьинформ" (ОАО)-ао	1.57	1.59	1.57	109.4	-1.20	-9.30
Уралсвязьинформ (ОАО)-ап	0.95	0.96	0.94	7.7	-0.32	-20.50
ВолгаТелеком (ОАО) -ао	139.75	141.50	139.30	12.8	-0.89	-12.66
ВолгаТелеком (ОАО)-ап	98.00	98.00	96.50	4.0	0.13	-13.63
ОАО "МГТС" ао (5 в)	801.00	824.49	795.00	0.6	0.75	23.23
ОАО "МГТС" ап (4 в)	696.95	708.00	650.00	4.4	6.40	13.51
ЮТК (ОАО) ао	5.03	5.16	5.01	2.7	-0.79	4.81
ЮТК (ОАО) ап	3.50	3.55	3.46	0.1	-0.85	-1.52
Мобильные ТелеСистемы (ОАО) ао	351.06	361.92	350.13	450.5	-1.99	53.98
Дальнев.комп.электросвязь(ОАО)	131.35	134.87	131.00	5.9	-0.73	17.64
Дальнев.комп.электросвязь(ОАО)	108.11	110.96	107.87	1.9	-1.15	-8.38
Центр.телеком.комп.(ОАО)ао	22.35	22.35	22.00	5.6	-0.24	12.28
Центр.телеком.комп.(ОАО) ап	14.75	15.00	14.10	0.9	-1.34	-6.49
"Таттелеком" ОАО ао	0.29	0.30	0.29	0.2	-0.68	-15.80
Башинформсвязь(ОАО)ао-4в.	4.18	4.18	4.18	0.0	-0.55	-53.03

Итоги торгов на ММВБ акций электроэнергетики

Бумага	Закр.	Макс.	Мин.	Объем, млн. руб.	%	% с нач. года
РАО ЕЭС	30.25	30.42	30.09	3 336.4	0.67	6.20
РАО ЕЭС-п	27.01	27.15	26.97	120.0	-0.14	7.70
ОГК-1 ао	2.79	2.80	2.78	0.2	-2.14	0.72
ОГК-2 ао	3.12	3.13	3.10	11.6	-0.35	-14.80
ОГК-3 ао	3.44	3.50	3.40	5.8	-1.35	-0.58
ОГК-4 ао	3.25	3.25	3.24	9.5	0.03	51.63
ОГК-5 ао	4.27	4.28	4.27	126.6	-0.07	30.92
ОГК-6 ао	3.13	3.17	3.10	3.2	1.03	-8.42
ТГК-1	0.03	0.03	0.03	1.6	0.00	-24.37
ТГК-2	0.02	0.02	0.02	1.0	-1.21	-6.15
ТГК-2 ап	0.02	0.02	0.01	0.1	1.31	-32.61
ТГК-4	0.03	0.03	0.03	1.9	-0.33	-5.99
ТГК-4 п	0.02	0.02	0.02	0.4	0.00	-39.46
ТГК-5	0.02	0.02	0.02	76.0	4.93	-15.52
ТГК-6	0.03	0.03	0.02	4.4	0.80	-9.06
ТГК-8	0.03	0.03	0.03	0.7	-0.62	13.48
ТГК-9	0.01	0.01	0.01	25.9	0.00	-15.48
ТГК-10	99.00	101.29	97.20	2.5	1.02	-4.35
ТГК-13	5240.00	5299.98	5200.00	2.0	0.11	-30.78
ТГК-14	0.01	0.01	0.01	3.5	-1.18	-34.38
Мосэнерго	5.96	6.16	5.95	10.0	-0.28	13.70
Иркутсэнерго	25.89	26.21	25.70	107.9	-0.43	22.56

Капитализация и текущая стоимость 1Квт

Компания	Капитализация, млн. долл.	Установленная мощность, МВт	Текущая стоимость 1Квт, долл.
РАО ЕЭС	53 050	159 400	333
ОГК-1	5 093	9 500	536
ОГК-2	3 379	8 700	388
ОГК-3	6 680	8 500	786
ОГК-4	6 531	8 600	759
ОГК-5	6 179	8 700	710
ОГК-6	3 423	9 100	376
ТГК-1	3 572	6 200	576
ТГК-2	1 093	2 600	421
ТГК-4	1 610	3 300	488
ТГК-5	1 177	2 500	471
ТГК-6	1 323	3 100	427
ТГК-8	1 800	3 600	500
ТГК-9	1 654	3 300	501
ТГК-10	1 749	2 800	625
ТГК-13	1 213	2 600	466
ТГК-14	266	600	443
Мосэнерго	6 883	10 600	649
Иркутсэнерго	5 045	12 900	391

Долговой рынок

Облигация	Закр.	Измен.	Спред к UST-10	% с нач мес.	% с нач год.
UST-10	102.84	-0.39	0.0	0.38	3.62
RUS-30	113.88	0.11	164.3	0.21	0.77

Товарные рынки

Товар	Закр.	%	% с нач мес.	% с нач год.
Нефть BRENT	90.0	0.52	1.97	41.49
Нефть URALS	86.8	1.46	1.39	57.10
Золото	809.8	0.27	2.03	29.98
Алюминий	2419.5	0.26	-1.59	-14.22
Медь	6657.0	-1.58	-4.50	7.36
Свинец	2897.0	-2.26	-5.70	70.66
Никель	25385.0	-4.19	-5.35	-24.34
Цинк	2420.0	-2.36	-6.64	-42.09

Курсы валют

USD/RUB	24.3935
EUR/RUB	35.9856
EUR/USD	1.4752
GBP/USD	2.0563
USD/JPY	110.23
USD/CHF	1.1172

ЗАО «Балтийское Финансовое Агентство»

197376, Санкт-Петербург, пр. Медиков, 10,
Тел.: + 7 (812) 329-81-81, факс: + 7 (812) 329-81-80
info@bfa.ru
www.bfa.ru

Управление брокерских и дилерских операций	+ 7 (812) 329-81-95 + 7 (812) 329-81-99
Сергей Булгаков, Ведущий специалист по дилерской деятельности	s.bulgakov@bfa.ru
Лазарев Игорь, Ведущий специалист по дилерской деятельности	i.lazarev@bfa.ru
Сергей Подузов, Начальник Аналитического отдела Управления брокерских и дилерских операций	s.poduzov@bfa.ru
Мария Микрюкова, Аналитик Аналитического отдела Управления брокерских и дилерских операций	m.mikryukova@bfa.ru
Клиентский отдел (брокерское и депозитарное обслуживание)	client@bfa.ru
Виктория Константинова, Начальник клиентского отдела	+ 7 (812) 329-81-91 v.konstantinova@bfa.ru
Элина Стрельцова	+ 7 (812) 329-81-71 e.streltsova@bfa.ru
Екатерина Кукушкина	+ 7 (812) 329-81-96 e.kukushkina@bfa.ru
Елена Багаева	+ 7 (812) 329-81-74 e.bagaeva@bfa.ru

Настоящий обзор был подготовлен отделом информационного сопровождения дилерских операций ЗАО «Балтийское Финансовое Агентство» и носит исключительно информационный характер. Данная информация не может рассматриваться как обязательство компании по заключению сделок с инвестиционными инструментами, упоминаемыми в публикации. Информация, содержащаяся в обзоре, получена из источников, признаваемых нами достоверными, однако ЗАО «Балтийское Финансовое Агентство» не несет ответственности за точность представленных данных. ЗАО «Балтийское Финансовое Агентство», ее клиенты и сотрудники могут иметь позицию или какой-либо интерес в любых сделках и инвестициях прямо или косвенно упоминаемых в настоящей публикации. ЗАО «Балтийское Финансовое Агентство» и ее сотрудники не несут ответственности за прямой или косвенный ущерб, наступивший в результате использования настоящей публикации или ее содержания. Мы напоминаем, что любые инвестиции в российские ценные бумаги связаны со значительным риском.