


Еженедельный

13.11.2007

отчет

по паевым
инвестиционным
фондам



Содержание

3 Обзор ситуации на рынках

Рынок облигаций: ситуация и наши комментарии
Рынок акций: ситуация и наши комментарии

4 Паевые фонды УК ПСБ

Инвестиционные стратегии
Подходы к инвестированию
Результаты работы ПИФов

5 Фонд облигаций «Финансист»

6 Фонд смешанных инвестиций «Титан»

7 Фонд акций «СТОИК»

8 Фонд акций «СТОИК-Нефть и Газ»

9 Фонд акций «СТОИК-Телекоммуникации»

10 Индексный фонд «УК ПСБ-Индекс ММВБ»

11 Фонд акций «ОПЛОТ»

12 Фонд акций «ОПЛОТ-Металлургия»

13 Фонд акций «ОПЛОТ-Электроэнергетика»

14 Контакты

Информационная служба:
ежедневно 9.00–22.00 мск

(812) 380-0-380

(495) 221-0-525

8(800) 200-1-800*

*- звонок по России бесплатный

Пункты продаж УК ПСБ:

Санкт-Петербург:

ул. Малая Конюшенная, 5

пн — пт 10.00 — 20.00,

сб 11.00 — 16.00

тел.: **(812) 334-9887**

ул. Восстания, 25

пн — пт 10.00 — 20.00,

сб 11.00 — 16.00

тел.: **(812) 579-7114,**

(812) 272-7818

пр. Медиков, 10

пн — пт 10.00—19.00,

сб 11.00—16.00,

тел.: **(812) 334-9789**

Москва:

Представительство УК ПСБ

ул. Краснопролетарская, 35

пн — пт 10.00 — 20.00,

сб 11.00 — 16.00

тел.: **(495) 609-2598**

Правила Открытого паевого инвестиционного фонда облигаций «Финансист» зарегистрированы ФКЦБ России 30.04.2003 г., №105-58227406. Правила Открытого паевого инвестиционного фонда смешанных инвестиций «Титан» зарегистрированы ФКЦБ России 30.04.2003 г., №0106-58227563. Правила Открытого паевого инвестиционного фонда акций «Стоик» зарегистрированы ФКЦБ России 30.04.2003 г., №0107-58227487. Правила открытого индексного паевого инвестиционного фонда «УК ПСБ - Индекс ММВБ» зарегистрированы ФСФР России 14.12.2006 г., № 0705-75408380. Правила Интервального паевого инвестиционного фонда акций «Оплот» зарегистрированы ФСФР РФ 28.03.2006 г., № 0494-75408598. Правила Открытого паевого инвестиционного фонда акций «СТОИК-Нефть и Газ» зарегистрированы ФСФР России 31.05.2007, №0835-75409439. Правила Открытого паевого инвестиционного фонда акций «СТОИК-Телекоммуникации» зарегистрированы ФСФР России 31.05.2007, №0838-75409511. Правила Интервального паевого инвестиционного фонда акций «ОПЛОТ-Металлургия» зарегистрированы ФСФР России 31.05.2007, № 0836-75409592. Стоимость инвестиционных паев может увеличиваться и уменьшаться, результаты инвестирования в прошлом не определяют доходы в будущем, государство не гарантирует доходность инвестиций в инвестиционные фонды. Данные указаны без учета надбавок, взимаемых при покупке, и скидок, взимаемых при погашении пая. Взимание надбавок и скидок уменьшает доходность инвестиций в паи паевого инвестиционного фонда. Прежде чем приобрести инвестиционный пай, следует внимательно ознакомиться с правилами доверительного управления паевым инвестиционным фондом. Лицензия ФКЦБ России №21-00-1-00091 от 15 ноября 2002 г.

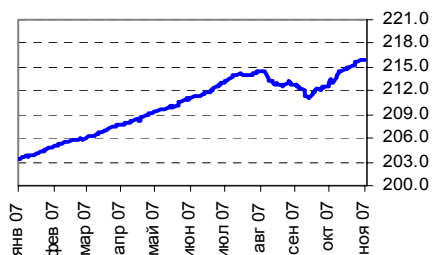
Обзор ситуации на рынках

Ситуация на рынке облигаций

На прошлой неделе на американском долговом рынке рост котировок и, соответственно, снижение доходности продолжились. Доходность десятилетних казначейских облигаций снизилась на 7 базисных пунктов, до 4,22% годовых – минимального уровня за последние два года.

На рынке рублевого долга на прошлой неделе единая тенденция снова не сложилась, котировки бумаг изменились разнонаправленно.

Изменение индекса CBONDS в 2007 году



Ситуация на рынке акций

Несмотря на резко ухудшившуюся конъюнктуру мировых фондовых площадок, в фокусе внимания которых снова оказались слабая корпоративная отчетность и списание активов крупнейшими банками, рост российских индексов на прошлой неделе продолжился благодаря высоким ценам на нефть и росту интереса инвесторов к российским активам. Индекс РТС в начале торгов в пятницу впервые в истории преодолел отметку 2300 пунктов, однако коррекция, начавшаяся во второй половине дня, не позволила удержаться на этом уровне. По итогам торгов в пятницу индекс РТС составил 2262,1 пункта (+1,52 % за неделю), индекс ММВБ – 1891,27 пунктов (+0,63 % за неделю).

Изменение индекса RTS в 2006 - 2007 гг.



Наши комментарии по рынку облигаций

В фокусе внимания мировых финансовых рынков на прошлой неделе снова оказались слабая корпоративная отчетность и списания активов крупнейшими банками. В частности, Citigroup сообщила, что может дополнительно списать до 11 млрд. долларов активов, обеспеченных ипотечными закладными. Ухудшение результатов продемонстрировали и европейские банки. Сильный удар по ожиданиям инвесторов в среду нанес квартальный отчет автомобильного концерна General Motors, убытки которого значительно превысили ожидания аналитиков. Негативное влияние на рынки оказала речь председателя ФРС Б. Бернанке в конгрессе США, в которой он отметил, что ожидает снижения темпов роста американской экономики при сохранении инфляционных рисков. На этом фоне рынки акций находились под давлением, а спрос инвесторов на безрисковые активы существенно вырос.

За прошлую неделю остатки средств на корреспондентских и депозитных счетах коммерческих банков в ЦБ РФ заметно выросли и достигли на утро 12 ноября 693,9 млрд. рублей. В то же время, существенного снижения ставок на межбанковском рынке не произошло, ставки по однодневным кредитам стабилизировались в районе 7,0% годовых. В ближайшее время мы не ожидаем существенного изменения конъюнктуры рынка рублевого долга.

Наши комментарии по рынку акций

Одним из лидеров роста среди наиболее ликвидных бумаг на прошлой неделе стали акции «Газпрома» (+4,23% за неделю). В прошлый вторник в Москве было подписано соглашение об участии голландской государственной компании Gasunie в проекте строительства газопровода Nord Stream («Северный поток») с долей 9%. Другими участниками проекта являются Газпром (51%), BASF (20%) и E.ON (20%). Кроме того, соглашение предусматривает опцион «Газпрома» на покупку 9% в проекте строительства газопровода между Нидерландами и Великобританией, реализация которого может усилить позиции Газпрома на европейском рынке.

Во второй половине недели был отмечен очередной всплеск интереса инвесторов к телекоммуникационным компаниям. Значительный прирост продемонстрировали котировки акций региональных телекомов (в т.ч. Волгателеком +10,92%, Сибирьтелеком +9,96%).

Рейтинговое агентство MSCI Barra сообщило о добавлении в индексы MSCI Emerging Markets и MSCI Russia акций и GDR (глобальных депозитарных расписок) ряда отечественных эмитентов (Роснефть, группа ПИК, ММК, Фармстандарт, Группа Интегра, привилегированные акции Сбербанка). Включение в корзину расчета индексов является позитивом для вышеперечисленных бумаг, так как многие инвестиционные фонды ориентируются на структуру индексов MSCI Barra при составлении инвестиционного портфеля.

Рост российских индексов на прошлой неделе, произошедший вопреки сугубо негативному настрою на внешних рынках акций, позволяет с оптимизмом смотреть на среднесрочные перспективы российских бумаг и ожидать новых максимумов еще до конца текущего года. В то же время, в краткосрочной перспективе рынок выглядит перегретым, а внешний фон, хотя и отошел на второй план, определенное давление, безусловно, создает. Исходя из этого, мы полагаем, что в течение наступившей недели снижение котировок российских акций может продолжиться. Вероятная цель коррекции составляет 2200 – 2220 пунктов по индексу РТС.

Паевые фонды УК ПСБ

Инвестиционные стратегии

Инвестиционная стратегия - это сочетание инвестиционной цели, потенциальной доходности и уровня риска паевого инвестиционного фонда. УК ПСБ разработала четыре инвестиционных стратегии: консервативную, сбалансированную, агрессивную, перспективных инвестиций.

1. Консервативная инвестиционная стратегия предназначена для тех инвесторов, основной целью которых является ограничение уровня риска. Также она может представлять интерес для активных инвесторов, стремящихся переждать падение на рынке акций. Основным объектом инвестиций являются облигации – инструменты с фиксированной доходностью, приносящие сравнительно небольшой, но стабильный и предсказуемый доход. В линейке ПИФов УК ПСБ консервативную стратегию реализует **фонд облигаций «Финансист»**.

2. Сбалансированная инвестиционная стратегия предназначена для тех инвесторов, целью которых является получение дохода выше, чем в фондах облигаций, с риском меньшим, чем в фондах акций. Сбалансированное сочетание риска и доходности достигается за счет распределения активов фонда между акциями и облигациями, в зависимости от конъюнктуры рынка управляющий может менять это соотношение. В линейке ПИФов УК ПСБ сбалансированная стратегия представлена **фондом смешанных инвестиций «Титан»**.

3. Агрессивная инвестиционная стратегия предназначена для тех инвесторов, которые готовы рисковать ради повышенного потенциала инвестиций. Основным объектом инвестиций являются акции. В линейке ПИФов УК ПСБ представлена **семейством открытых фондов акций «Стоик»** («Стоик», «Стоик-Нефть и Газ» и «Стоик-Телекоммуникации») и **индексным фондом «УК ПСБ-Индекс ММВБ»**, который нацелен на получение результата, максимально приближенного к результатам рынка в целом.

4. Стратегия перспективных инвестиций предназначена для тех инвесторов, основной целью которых является значительный долгосрочный прирост капитала, достигаемый за счет инвестирования в компании с большим потенциалом роста и существенной недооценкой активов. Как правило, акции этих компаний низколиквидны, поэтому стратегию перспективных инвестиций в линейке ПИФов УК ПСБ реализует **семейство интервальных фондов акций «Оплот»** («Оплот», «Оплот-Электроэнергетика» и «Оплот-Металлургия»).

Подходы к управлению

Паевые инвестиционные фонды УК ПСБ различаются между собой не только инвестиционными стратегиями, но также и **подходом к управлению**.

Классический подход к управлению отражает мнение управляющего о текущей ситуации на рынке, наиболее перспективных отраслях и эмитентах. Роль управляющего в принятии инвестиционных решений - высокая. Фонды: **«Финансист», «Титан», «Стоик», «Оплот»**.

Концентрированный/отраслевой подход к управлению: активы фонда инвестируются в акции компаний только одной отрасли. Роль управляющего в принятии инвестиционных решений - умеренная. **Открытые и интервальные отраслевые фонды акций УК ПСБ..**

Индексный подход к управлению: инвестиционный портфель индексного фонда - это точное соответствие биржевому индексу. Роль управляющего в принятии инвестиционных решений - незначительная. **Фонд «УК ПСБ – Индекс ММВБ»**.

Результаты работы ПИФов

Изменение стоимости паев открытых паевых фондов под управлением УК ПСБ по состоянию на 31 октября 2007

Паевой фонд	1 мес.	3 мес.	6 мес.	1 год	3 года
УК ПСБ – Индекс ММВБ	+6.24%	+8.33%	+9.95%	н/д	н/д
Стоик	+5.33%	+5.82%	+9.09%	+21.65%	+118.30%
СТОИК-Телекоммуникации	н/д	н/д	н/д	н/д	н/д
СТОИК-Нефть и Газ	н/д	н/д	н/д	н/д	н/д
Титан	+3.93%	+4.64%	+7.77%	+17.48%	+76.05%
Финансист	+0.25%	-0.09%	+1.81%	+4.71%	+29.72%

Изменение стоимости пая интервальных паевых фондов под управлением УК ПСБ по состоянию на 31 октября 2007

Паевой фонд	1 мес.	3 мес.	6 мес.	1 год	3 года
Оплот	+8.17%	+5.86%	+12.70%	+27.25%	н/д
Оплот-Электроэнергетика	н/д	н/д	н/д	н/д	н/д
Оплот-Металлургия	н/д	н/д	н/д	н/д	н/д

Открытый фонд облигаций «Финансист»

Стратегия консервативная

ФИНАНСИСТ - открытый паевой инвестиционный фонд облигаций – будет интересен тем инвесторам, для которых более важен низкий уровень риска, чем высокая потенциальная доходность инвестиций. Средства пайщиков вкладываются в федеральные, субфедеральные, муниципальные и корпоративные облигации. При благоприятной ситуации на рынке часть активов фонда может быть инвестирована в акции, что позволяет повысить потенциал инвестиций. Необходимо отметить, что, как правило, изменение стоимости пая фондов облигаций происходит плавно, без резких взлетов и падений, так как рыночная стоимость облигаций в значительной степени зависит от заранее известных величин – номинала облигации, размера купона и срока обращения.

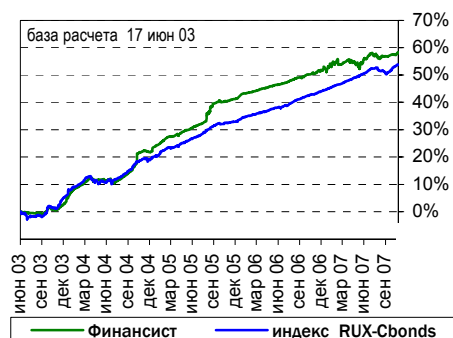
Консервативная стратегия подходит как для среднесрочных, так и для долгосрочных вложений. Рекомендуемый инвестиционный горизонт (предполагаемый срок инвестирования) - более одного года.

Наши действия

На прошлой неделе на фоне отсутствия на рынке рублевого долга единой тенденции мы не производили существенных изменений в портфеле фонда «Финансист». Суммарная доля корпоративных облигаций в портфеле фонда сохранилась на уровне 83%, доля денежных средств составляет 17%.

Стоимость чистых активов фонда за неделю выросла на 1%.

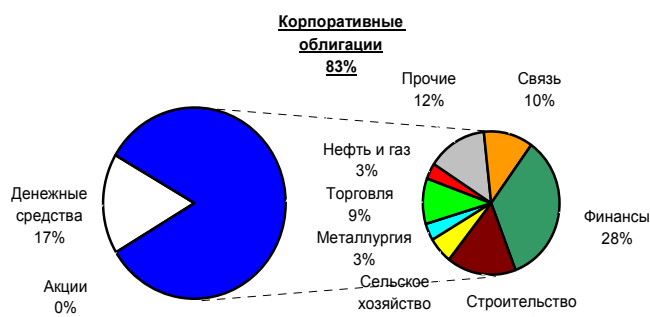
Прирост стоимости пая в сравнении с приростом индекса RUX-CBONDS



Динамика показателей фонда на фоне динамики рынка

	СЧА, млн. руб	Число пайщиков	Стоимость пая, руб.	Индекс RUX- Cbonds
02.11.2007	962.6	886	1575.21	215.7
09.11.2007	972.2	897	1583.06	216.0
Изменение	(+ 1.0%)	(+ 1.2%)	(+ 0.5%)	(+ 0.1%)

Структура портфеля фонда



09.11.2007

Наименование	02.11.2007	09.11.2007
Акция	0.06	0.06
ОГК-5 Холдинг АО		
ОГК-5, ао	0.05	0.05
ОГК-5, ао доп. вып.		
ТГК-5 Холдинг АО		
ТГК-5, ао	0.01	0.01
ТГК-5, ао доп. вып.		
Облигации российских хозяйственных обществ	83.09	83.04
Агрохолдинг-Финанс, 1	0.75	0.75
АПК Аркада, 1	1.21	1.21
АПК Аркада, 3	2.76	2.75
АПК ОГО, 2	0.17	0.17
Дальсвязь, 3	0.88	0.83
ДОМОЦЕНТР, 1	4.52	4.60
ИНПРОМ, 2	0.04	0.04
ИТЕРА, 1	1.35	1.35
МаирИнвест, 2	1.25	1.14
Миракс Групп, 1	2.11	2.10
Митлэнд Фуд Групп, 1	1.90	1.89
МОИА обл. вып. 3	8.65	8.66
Моск. залог. банк обл. сер.01	9.73	9.70
НК Альянс, вып.1	1.75	1.75
ОМК обл. вып. 01	2.02	2.02
Очаково обл.02	0.43	0.42
Промтрактор-Финанс обл. сер.01	0.93	0.93
РАДИОНЕТОбл.сер.01	8.90	8.88
РИГрупп об. сер. 01	9.62	9.59
Севкабель-Финанс 02об.	0.06	0.06
СОЮЗ АКБ с.01	1.95	1.94
Стройтрансгаз обл. сер.01	1.82	1.82
Тверской ВЗ обл. 03	0.01	0.01
Терна-Финанс	1.45	1.45
Торг. дом "Евросеть" 02об.	0.19	0.18
Удмуртнефтепродукт обл.1	1.89	1.88
УРСА Банк обл.с.07	8.29	8.23
Энергоцентр об.сер.01	8.45	8.70
Денежные средства	16.84	16.90

Открытый фонд смешанных инвестиций «Титан»

Стратегия сбалансированная

ТИТАН – открытый паевой инвестиционный фонд смешанных инвестиций – предназначен для тех инвесторов, которые предпочитают сбалансированное сочетание риска и потенциала инвестиций. Объектом инвестирования средств фонда могут быть акции и облигации российских предприятий, а также облигации Российской Федерации и субъектов Российской Федерации. Распределение активов фонда между акциями и облигациями обеспечивает больший потенциал инвестиций, чем у фондов облигаций, при рисках существенно меньших, чем у фондов акций. Гибкая инвестиционная декларация фонда позволяет варьировать соотношение акций и облигаций в портфеле, что дает управляющему дополнительные возможности для регулирования соотношения риска и доходности в зависимости от рыночной ситуации.

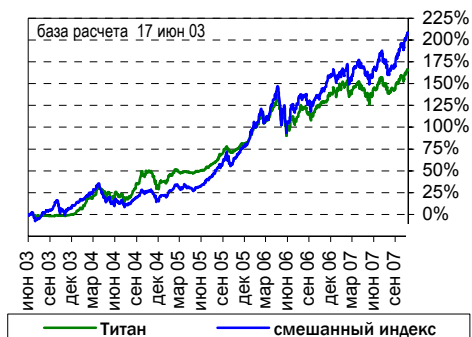
Наши действия

На прошлой неделе мы продолжили наращивать суммарную долю акций в портфеле фонда «Титан», доведя ее до 69%. Была увеличена доля акций Транснефти, частично зафиксирована прибыль по акциям ГКМ Норильский Никель.

В облигационной части портфеля была сокращена доля облигаций Миракс Групп.

Стоимость чистых активов фонда за неделю увеличилась на 0,8%.

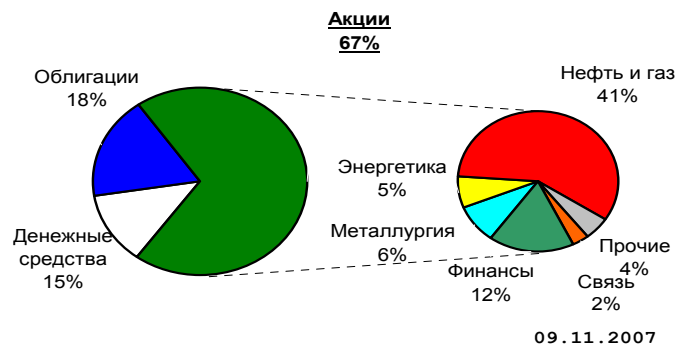
Прирост стоимости пая в сравнении с приростом смешанного индекса СВОНДС/RTS



Динамика показателей фонда на фоне динамики рынка

	СЧА, млн. руб	Число пайщиков	Стоимость пая, руб.	Индекс СВОНДС/РТС
02.11.2007	589.9	3468	2618.99	
09.11.2007	594.8	3453	2652.78	
Изменение	(+ 0.8%)	(- 0.4%)	(+ 1.3%)	(+ 0.8%)

Структура портфеля фонда



Наименование	02.11.2007	09.11.2007
Акция	67.07	69.29
Банк ВТБ, ао	2.64	2.52
Башнефть, ао	0.23	0.24
ГАЗПРОМ, ао	10.31	10.88
ГМК Норильский никель, ао	3.80	3.50
ЛУКОЙЛ, ао	10.58	10.72
Магнитогорский металлургический комбинат, ао	0.59	0.58
Мобильные ТелеСистемы, ао	1.38	1.46
НОВАТЭК, ао	2.10	2.17
ОГК-5 Холдинг АО		
ОГК-5, ао	0.81	0.80
ОГК-5, ао доп.вып.		
Полюс Золото, ао	1.09	1.11
РАО ЕЭС России, ао	3.23	3.19
РАО ЕЭС России, ап	0.75	0.74
Роснефть НК, ао	5.33	5.55
Сбербанк России, ао	9.27	9.30
Сбербанк России, ап	0.24	0.24
Северсталь, ао	1.06	1.04
Северсталь-авто, ао	0.25	0.25
Силовые машины, ао	0.84	0.82
Сургутнефтегаз, ао	4.42	4.34
Сургутнефтегаз, ап	0.60	0.59
Татнефть им.В.Д.Шашина, ао	1.69	1.70
ТГК-5 Холдинг АО		
ТГК-5, ао	0.20	0.19
Транснефть АК, ап	1.27	2.89
Уралсвязьинформ, ао	0.79	0.83
Уфанефтехим, ао	0.86	0.89
Уфанефтехим, ап вып.2	0.58	0.58
Уфаоргсинтез, ао	1.45	1.44
Уфаоргсинтез, ап	0.71	0.71
Облигации российских хозяйственных обществ	18.05	17.75
АПК Аркада, 3	0.66	0.66
Миракс Групп, 1	1.22	1.05
Митлэнд Фуд Групп, 1	1.67	1.66
НК Альянс, вып.1	1.82	1.82
ОМК обл. вып. 01	2.14	2.13
Очаково обл.02	3.98	3.90
Севкабель-Финанс 02об.	4.89	4.87
Торг.дом "Евросеть" 02об.	1.66	1.66
Денежные средства	14.88	12.95

Открытый фонд акций «СТОИК»

Стратегия агрессивная

Классический подход к управлению

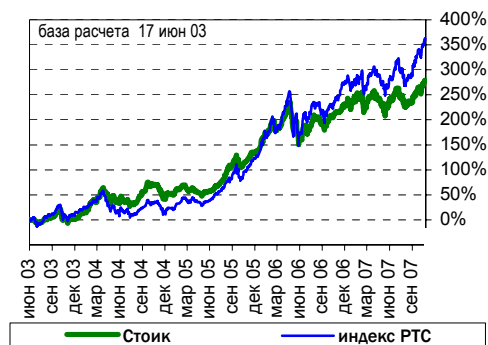
СТОИК – открытый паевой инвестиционный фонд акций – предназначен для тех инвесторов, которые готовы ради большего потенциала инвестиций взять на себя определенные риски. Основным объектом инвестирования средств фонда являются акции российских акционерных обществ. Рыночная стоимость акций подвержена значительным колебаниям, так как зависит от всех факторов, влияющих на перспективы предприятия-эмитента (от производственных и финансовых показателей деятельности компании до политической и экономической ситуации в стране и мире). Однако в долгосрочной перспективе именно акции могут принести наибольший доход среди всех финансовых инструментов. Часть активов фонда «Стоик» может быть инвестирована в государственные, региональные и корпоративные облигации, что позволяет снизить риски фонда в случае ухудшения рыночной ситуации.

Наши действия

На прошлой неделе мы довели суммарную долю акций в портфеле фонда «Стоик» до 99%. Была увеличена доля акций Транснефти, сокращена доля привилегированных акций Сургутнефтегаза.

Активы фонда за неделю увеличились на 0,5%.

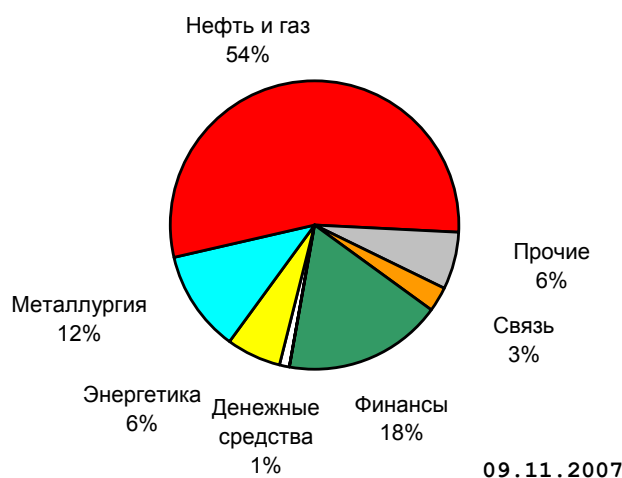
Прирост стоимости пая в сравнении с приростом индекса РТС



Динамика показателей фонда на фоне динамики рынка

	СЧА, млн. руб	Число пайщиков	Стоимость пая, руб.	Индекс РТС
02.11.2007	905.0	4520	3707.46	2228
09.11.2007	909.6	4506	3775.93	2262
Изменение	(+ 0.5%)	(- 0.3%)	(+ 1.8%)	(+ 1.5%)

Структура портфеля фонда



Наименование	02.11.2007	09.11.2007
Акция	97.60	98.99
Банк ВТБ, ао	3.72	3.62
Башнефть, ао	0.31	0.32
ВЕРОФАРМ, ао вып.2	1.99	2.04
ГАЗПРОМ, ао	15.14	15.15
ГМК Норильский никель, ао	5.11	5.23
ЛУКОЙЛ, ао	14.30	14.58
Магнит, ао	0.75	0.76
Магнитогорский металлургический комбинат, ао	2.84	2.78
Мобильные ТелеСистемы, ао	2.66	2.85
НОВАТЭК, ао	2.15	2.24
Новороссийское морское пароходство, ао	0.14	0.14
ОГК-5 Холдинг АО		
ОГК-5, ао	0.32	0.32
Полус Золото, ао	1.56	1.55
РАО ЕЭС России, ао	5.83	5.79
Роснефть НК, ао	7.01	7.34
Сбербанк России, ао	13.90	14.04
Северсталь, ао	1.12	1.11
Северсталь-авто, ао	0.27	0.28
Силловые машины, ао	0.49	0.48
Сургутнефтегаз, ао	5.94	5.87
Сургутнефтегаз, ап	3.44	3.21
Татнефть им.В.Д.Шашина, ао	1.89	1.92
ТГК-5 Холдинг АО		
ТГК-5, ао	0.06	0.06
ТГК-5, ао доп.вып.		
Транснефть АК, ап	1.73	2.33
Уфанефтехим, ао	0.84	0.87
Уфанефтехим, ап вып.1	0.01	0.01
Уфанефтехим, ап вып.2	0.45	0.45
Уфаоргсинтез, ао	1.91	1.91
Уфаоргсинтез, ап	0.87	0.87
Южный Кузбасс, ао	0.85	0.86
Денежные средства	2.40	1.01

Открытый фонд акций «СТОИК-Нефть и Газ»

Стратегия агрессивная

Концентрированный подход к управлению

Основным объектом инвестирования для ОПИФ акций **СТОИК-Нефть и Газ** являются акции предприятий, осуществляющих добычу, переработку и транспортировку нефти и газа. Привлекательность нефтегазовой отрасли обусловлена её стратегическим значением для динамичного развития российской экономики. Именно в этой отрасли работают самые крупные и известные российские корпорации (Газпром, Лукойл, Роснефть и др.)

Зависимость от конъюнктуры отдельно взятой отрасли существенно увеличивает уровень риска, поэтому паи фонда «СТОИК-Нефть и Газ» мы рекомендуем в первую очередь опытным инвесторам, имеющим собственное представление о привлекательности отдельных отраслей экономики.

Формирование открытого паевого инвестиционного фонда акций «СТОИК-Нефть и Газ» началось 22 июня и завершилось 28 июня 2007 года.

Паи фонда «СТОИК-Нефть и Газ» можно приобрести в офисах Управляющей компании ПСБ по адресам:

г. С-Петербург:

пр. Медиков, д. 10
тел.: (812) 334-97-89

ул. Малая Конюшенная, д. 5
тел.: (812) 334-98-87

г. Москва:

ул. Краснопролетарская, д. 35
тел.: (495) 609-25-98

ул. Восстания, д. 25
тел.: (812) 579-71-14

Структура портфеля фонда

Наименование	02.11.2007	09.11.2007
Акция	95.95	94.63
Башнефть, ао	1.39	1.42
Башнефть, ап	0.48	0.48
Газпром нефть, ао	2.08	2.14
ГАЗПРОМ, ао	14.74	15.58
ЛУКОЙЛ, ао	14.77	14.99
Нижнекамскнефтехим, ао	0.49	
Нижнекамскнефтехим, ап	0.24	0.21
НОВАТЭК, ао	9.46	9.80
Оренбургнефть, ао	1.37	
Оренбургнефть, ап	1.50	
РИТЭК, ао	0.75	0.77
Роснефть НК, ао	12.89	13.51
Славнефть-Мегионнефтегаз, ао	0.84	0.85
Славнефть-Мегионнефтегаз, ап	0.77	0.77
Сургутнефтегаз, ао	9.39	9.23
Сургутнефтегаз, ап	4.37	2.93
Татнефть им.В.Д.Шашина, ао	9.74	9.81
Татнефть им.В.Д.Шашина, ап	0.88	0.89
Транснефть АК, ап	8.15	9.56
Уфанефтехим, ао	0.71	0.74
Уфанефтехим, ап вып.1	0.62	0.62
Уфанефтехим, ап вып.2	0.31	0.31
Денежные средства	4.05	5.37

Открытый фонд акций «СТОИК-Телекоммуникации»

Стратегия агрессивная

Концентрированный подход к управлению

Основным объектом инвестирования для ОПИФ акций **СТОИК-Телекоммуникации** являются акции компаний связи. Инвестиционная привлекательность отрасли обусловлена ожидаемыми высокими темпами развития как проводной, так и мобильной связи. При этом телекоммуникации это – один из тех секторов российской экономики, с помощью которых Россия может составить конкуренцию другим странам в развитии сферы высоких технологий. Одним из катализаторов для развития отрасли может послужить планируемая реорганизация холдинга Связьинвест. Примеры предприятий отрасли - Ростелеком, МТС, Северо-Западный Телеком.

Зависимость от конъюнктуры отдельно взятой отрасли существенно увеличивает уровень риска, поэтому паи фонда «СТОИК-Телекоммуникации» мы рекомендуем в первую очередь опытным инвесторам, имеющим собственное представление о привлекательности отдельных отраслей экономики.

Формирование открытого паевого инвестиционного фонда акций «СТОИК-Телекоммуникации» началось 22 июня и завершилось 28 июня 2007 года.

Паи фонда «СТОИК-Телекоммуникации» можно приобрести в офисах Управляющей компании ПСБ по адресам:

г. С-Петербург:

пр. Медиков, д. 10
тел.: (812) 334-97-89

ул. Восстания, д. 25
тел.: (812) 579-71-14

г. Москва:

ул. Малая Конюшенная, д. 5
тел.: (812) 334-98-87

ул. Краснопролетарская, д. 35
тел.: (495) 609-25-98

Структура портфеля фонда

Наименование	02.11.2007	09.11.2007
Акция	93.47	94.29
АФК Система, ао	4.97	4.89
ВолгаТелеком, ао	5.85	6.31
ВолгаТелеком, ап	2.00	3.91
Вымпелком, ао	15.07	14.49
Дальсвязь, ао	2.74	2.82
Дальсвязь, ап	1.87	1.85
Мобильные ТелеСистемы, ао	10.85	9.79
Московская городская телефонная сеть, ао	1.31	1.28
Московская городская телефонная сеть, ап	2.24	2.17
РБК Информационные Системы, ао	1.73	1.70
Ростелеком, ао	7.75	7.38
Ростелеком, ап	3.37	3.41
Северо-Западный Телеком, ао	4.32	4.37
Северо-Западный Телеком, ап	2.54	2.55
Сибирьтелеком, ао	4.36	4.60
Сибирьтелеком, ап	2.37	2.45
Таттелеком, ао	2.09	2.06
Уралсвязьинформ, ао	5.67	5.80
Уралсвязьинформ, ап	2.04	2.07
Центральная телекоммуникационная компания, ао	2.66	2.64
Центральная телекоммуникационная компания, ап	3.08	3.06
Южная телекоммуникационная компания, ао	2.81	2.95
Южная телекоммуникационная компания, ап	1.77	1.75
Денежные средства	6.53	5.71

Открытый индексный фонд «УК ПСБ-Индекс ММВБ»

Стратегия агрессивная

Индексный подход к управлению

УК ПСБ - ИНДЕКС ММВБ - открытый индексный паевой инвестиционный фонд (ОИПИФ). Инвестиционная декларация данного фонда предусматривает возможность вложения средств инвесторов в акции компаний, входящих в Индекс ММВБ. Данный фонд предназначен для инвесторов, уверенных в потенциале российской экономики и готовых инвестировать средства в акции самых крупных и надежных российских компаний. Результаты индексных фондов стремятся к результатам соответствующего индекса, на который ориентированы вложения фонда. Индексные фонды наименее зависимы от действий управляющей компании.

Прирост стоимости пая в сравнении с приростом индекса ММВБ



Динамика показателей фонда на фоне динамики рынка

	СЧА, млн. руб.	Число пайщиков	Стоимость пая, руб.	Индекс ММВБ
02.11.2007	207.7	939	1097.57	1879
09.11.2007	223.1	945	1120.42	1891
Изменение	(+ 7.4%)	(+ 0.6%)	(+ 2.1%)	(+ 0.6%)

Структура портфеля фонда



Наименование	02.11.2007	09.11.2007
Акция	97.85	98.21
Автоваз, АО	0.30	0.28
Аэрофлот, ао	0.27	0.26
Банк ВТБ, ао	3.25	3.05
Банк Москвы, ао	0.66	0.63
ВолгаТелеком, ао	0.33	0.34
Газпром нефть, ао	0.80	0.77
ГАЗПРОМ, ао	15.00	15.99
ГМК Норильский никель, ао	8.11	7.99
ЛУКОЙЛ, ао	14.82	15.12
Мобильные ТелеСистемы, ао	5.81	5.93
Мосэнерго, ао	0.52	0.49
НОВАТЭК, ао	2.12	2.06
Новолипецкий металлургический комбинат, ао	0.98	0.94
ОГК-3, ао	1.00	0.93
ОГК-5 Холдинг АО		
ОГК-5, ао	0.39	0.36
ОГК-5, ао доп.вып.		
Полюс Золото, ао	1.62	1.81
РАО ЕЭС России, ао	5.04	4.98
РАО ЕЭС России, ап	0.83	0.77
РБК Информационные Системы, ао	0.23	0.21
Роснефть НК, ао	5.05	5.17
Ростелеком, ао	1.35	1.25
Сбербанк России, ао	13.29	13.48
Сбербанк России, ап	1.14	1.08
Северсталь, ао	3.12	2.89
Сургутнефтегаз, ао	6.28	5.79
Сургутнефтегаз, ап	1.33	1.24
Татнефть им.В.Д.Шашина, ао	2.61	2.60
ТГК-5 Холдинг АО		
Транснефть АК, ап	1.12	1.33
Уралсвязинформ, ао	0.46	0.46
Денежные средства	2.15	1.79

Интервальный фонд акций «ОПЛОТ»

Стратегия перспективных инвестиций

Классический подход к управлению

ИПИФ ОПЛОТ - интервальный паевой инвестиционный фонд акций – для инвесторов, наиболее склонных к риску и готовых к долгосрочным вложениям в расчете на перспективу. Основным объектом инвестиций фонда являются акции средних и небольших предприятий, не обладающих на данный момент высокой капитализацией (так называемые акции «второго» эшелона), но относящихся к динамично развивающимся отраслям экономики, демонстрирующим потенциал роста, улучшение финансовых показателей, увеличение доли рынка. Поиск, полномасштабный и всесторонний анализ подобных перспективных ценных бумаг, недооцененных фондовым рынком, и приобретение их в состав активов фонда – основная задача Управляющей Компании.

Из-за того, что значительную часть активов могут составлять низколиквидные акции, прием заявок осуществляется только в определенные интервалы. В интервальном фонде управляющий точно знает объем средств фонда и период времени, в течение которого они находятся в его распоряжении, что также положительно влияет на качество управления фондом, а, следовательно, и на доходность.

Структура портфеля фонда



Очередной интервал фонда «Оплот» откроется 14 декабря 2007 года. Минимальная сумма для первичной покупки паев фонда – 50 000 руб. Паи

Динамика показателей фонда на фоне динамики рынка

	СЧА, млн. руб	Число пайщиков	Стоимость пая, руб.	Индекс РТС
28.09.2007	224.3	716	1423.03	2072
31.10.2007	242.7	716	1539.33	2223
Изменение	(+ 8.2%)	(+ 0.0%)	(+ 8.2%)	(+ 7.3%)

Структура портфеля фонда

Наименование	28.09.2007	31.10.2007
Акция	87.45	94.39
Архангельская магистральная сетевая	1.79	1.31
Ашинский металлургический завод, ао	5.79	6.38
Башкирнефтепродукт, ао	2.29	2.29
Башнефть, ао	0.47	0.53
Волгоградские магистральные сети, ао	1.81	1.13
Вольскцемент, ао	2.31	2.46
Воронежское акционерное	0.65	0.71
Воронежское акционерное	1.14	1.05
ГАЗПРОМ, ао	1.19	1.27
Главмосстрой ХК, ао	2.52	2.71
ГМК Норильский никель, ао	1.63	1.78
Группа РАЗГУЛЯИ, ао	1.41	1.56
ДИКСИ Групп, ао	3.46	3.37
Ивановские магистральные сети, ап	1.26	1.18
Каменск-Уральский металлургический		0.23
Карельский окатыш, ао	0.57	3.21
Комбинат Южуралникель, ао	3.35	8.84
ЛУКОЙЛ, ао	2.07	2.13
Магнитогорский металлургический	4.04	4.34
Мобильные ТелеСистемы, ао	0.79	0.88
Московская объединенная	0.92	0.88
Нижнекамскнефтехим, ап	2.81	3.13
НИИ молекулярной электроники и	1.80	1.31
НОВАТЭК, ао	0.28	0.28
Новороссийское морское пароходство,	2.91	3.02
Новороссийское морское пароходство,	1.45	1.40
Ново-Уфимский	1.32	1.05
Ново-Уфимский	1.53	1.08
ОГК-5, ао	0.17	0.18
ОГК-5, ао доп.вып.		0.00
Полюс Золото, ао	0.49	0.48
РАО ЕЭС России, ао	3.29	3.13
Роснефть НК, ао	0.80	0.78
Сбербанк России, ао	2.63	2.61
Сбербанк России, ап	1.00	1.01
Северсталь, ао	3.37	3.60
Северсталь-авто, ао	2.59	2.51
Сибирьтелеком, ао	1.70	1.72
Силловые машины, ао	2.60	2.42
Татнефть им.В.Д.Шашина, ап	2.86	2.95
ТГК-5, ао	0.04	0.04
ТГК-5, ао доп.вып.		0.00
Трубная металлургическая компания,	0.82	0.93
Уралсвязьинформ, ао	1.58	1.59
Уфанефтехим, ао	0.25	0.23
Уфанефтехим, ап вып.2	0.15	0.14
Уфаоргсинтез, ао	0.19	0.18
Уфаоргсинтез, ап	0.10	0.09
Уфимский нефтеперерабатывающий	1.20	0.72
Уфимский нефтеперерабатывающий	1.07	0.53
Уфимский нефтеперерабатывающий	0.01	0.01
Челябинский цинковый завод, ао	2.40	0.24
Челябинский цинковый завод, ао вып.4		2.13
Южно-Якутская энергетическая		
Южный Кузбасс, ао	3.62	4.95
Ярославские магистральные сети, ао	1.81	1.70
Денежные средства	12.55	5.61

г. С-Петербург:

пр. Медиков, д. 10
тел.: (812) 334-97-89

ул. Восстания, д. 25
тел.: (812) 579-71-14

г. Москва:

ул. Малая Конюшенная, д. 5
тел.: (812) 334-98-87

ул.Краснопролетарская, д. 35
тел.: (495) 609-25-98

Также имеется возможность приобрести или погасить паи фонда по почте.

Интервальный фонд акций «ОПЛОТ-Металлургия»

Структура портфеля фонда

Стратегия перспективных инвестиций Концентрированный подход к управлению

Основным объектом инвестирования для ИПИФ акций «ОПЛОТ-Металлургия» являются акции металлургических комбинатов, горнорудных компаний и трубных заводов. Металлургия – важная и успешно развивающаяся отрасль в экономике РФ. Россия занимает первое место в мире по производству никеля и второе по производству алюминия, третье место по разведанным запасам золота. Существенным потенциалом для роста обладает трубная промышленность, важным фактором развития которой является стратегически важное значение трубопроводного транспорта в российской экономике.

Примеры предприятий отрасли – ГМК Норильский Никель, Северсталь, Магнитогорский Металлургический комбинат, Мечел, Трубная Металлургическая компания.

Зависимость от конъюнктуры отдельно взятой отрасли существенно увеличивает уровень риска, поэтому паи фонда «ОПЛОТ-Металлургия» мы рекомендуем в первую очередь опытным инвесторам, имеющим собственное представление о привлекательности отдельных отраслей экономики.

Паи фонда «ОПЛОТ-Металлургия» можно приобрести в офисах Управляющей компании ПСБ по адресам:

г. С-Петербург:

пр. Медиков, д. 10
тел.: (812) 334-97-89

ул. Восстания, д. 25
тел.: (812) 579-71-14

г. Москва:

ул. Малая Конюшенная, д. 5
тел.: (812) 334-98-87

ул. Краснопролетарская, д. 35
тел.: (495) 609-25-98

Также имеется возможность приобрести или погасить паи фонда по почте.

Наименование	28.09.2007	31.10.2007
Акция	93.46	99.77
Ашинский металлургический завод, ао	10.97	11.08
ГМК Норильский никель, ао	7.31	7.15
Карельский окатыш, ао	8.77	7.97
Комбинат Южуралникель, ао	5.63	6.39
Магнитогорский металлургический комбинат, ао	11.21	13.48
Новолипецкий металлургический комбинат, ао	1.95	2.83
Полюс Золото, ао	8.91	7.90
Северсталь, ао	12.93	13.83
Трубная металлургическая компания, ао	10.33	10.43
Челябинский цинковый завод, ао	5.98	0.53
Челябинский цинковый завод, ао вып.4		4.75
Южный Кузбасс, ао	9.01	13.42
Денежные средства	6.54	0.23

Интервальный фонд акций «ОПЛОТ-Электроэнергетика»

Стратегия перспективных инвестиций

Концентрированный подход к управлению

Основным объектом инвестирования для ИПИФ акций «ОПЛОТ-Электроэнергетика» являются акции энергетических компаний. Российская энергетика – важная составляющая топливно-энергетического комплекса и одна из базовых отраслей современной экономики – находится на стадии активного реформирования и привлекает все новых инвесторов.

Примеры предприятий отрасли – РАО ЕЭС, Мосэнерго, Иркутскэнерго, ОГК-3, ОГК-5, магистральные сетевые компании

Зависимость от конъюнктуры отдельно взятой отрасли существенно увеличивает уровень риска, поэтому паи фонда «ОПЛОТ-Электроэнергетика» мы рекомендуем в первую очередь опытным инвесторам, имеющим собственное представление о привлекательности отдельных отраслей экономики.

Паи фонда «ОПЛОТ-Электроэнергетика» можно приобрести в офисах Управляющей компании ПСБ по адресам:

Структура портфеля фонда

Наименование	28.09.2007	31.10.2007
Акция	87.77	95.03
Волжская ГЭС, ао	1.84	2.17
Воткинская ГЭС, ао		1.01
Дагестанская региональная генерирующая компания,	0.88	0.95
Дагестанская энергосбытовая компания, ао	0.88	0.88
Загорская ГАЭС ао		0.99
Зейская ГЭС, ао	0.91	1.02
Иркутскэнерго, ао	2.82	3.20
Красноярская ГЭС, ао	1.79	1.75
Московская городская электросетевая компания, ао	1.87	1.90
Московская объединенная электросетевая компания,	3.19	3.19
Мосэнерго, ао	10.26	8.41
Мосэнергосбыт, ао	2.17	1.94
ОГК-2, ао	6.35	5.34
ОГК-3, ао	10.71	10.97
ОГК-4, ао	8.27	8.42
ОГК-5 Холдинг АО		
ОГК-5, ао	7.14	11.37
ОГК-6, ао	5.83	5.35
Омская энергосбытовая компания, ао	0.66	0.79
РАО ЕЭС России, ао	12.82	12.68
РАО ЕЭС России, ап		2.13
Саяно-Шушенская ГЭС, ао	4.67	5.11
Свердловэнерго, ао	0.59	0.54
Свердловэнерго, ап	0.22	0.22
Свердловэнергосбыт, ао	0.33	0.33
ТГК-5 Холдинг АО		
ТГК-5, ао	1.93	1.78
ТГК-6, ао	0.88	0.79
ТГК-9 ао		1.01
Якутскэнерго АК, ао	0.76	0.79
Денежные средства	12.23	4.97

г. С-Петербург:

пр. Медиков, д. 10
тел.: (812) 334-97-89

ул. Восстания, д. 25
тел.: (812) 579-71-14

г. Москва:

ул. Малая Конюшенная, д. 5
тел.: (812) 334-98-87

ул. Краснопролетарская, д. 35
тел.: (495) 609-25-98

Также имеется возможность приобрести или погасить паи фонда по почте.

Контакты

Адреса пунктов продаж паев	Время работы	Контактные телефоны
Собственные офисы УК ПСБ		
1 Санкт-Петербург, ул. Восстания, 25	пн.-пт.: 10.00-20.00, суб.: 11.00-16.00	(812) 579-7114 272-7818
2 Санкт-Петербург, пр. Медиков, 10	пн.-пт.: 10.00-19.00	(812) 334-9789
3 Санкт-Петербург, ул. Малая Конюшенная, 5	пн.-пт.: 10.00-20.00, суб.: 11.00-16.00	(812) 334-9887
4 Москва, ул. Краснопролетарская, 35	пн.-пт.: 10.00-20.00, суб.: 11.00-16.00	(495) 609-2598
5 Санкт-Петербург, ул. Савушкина, д.119, корп.3, литера А (гипермаркет «ОКЕЙ»)	Ежедневно: 10.00-22.00	(812) 611-0063
6 Санкт-Петербург, Богатырский пр., д. 13, литера А (гипермаркет «ОКЕЙ»)	Ежедневно: 10.00-22.00	(812) 611-0063
7 Санкт-Петербург, Выборгское шоссе, д. 3, корп.1, литера А (гипермаркет «ОКЕЙ»)	Ежедневно: 10.00-22.00	(812) 611-00-63
ОАО Банк ВТБ (агент по приему заявок на приобретение, погашение и обмен инвестиционных паев)		
8 Москва, ул. Мясницкая, д.35 (Доп. офис №3 «Тургеневский»)	пн.-чт.: 10.00-17.00 пт.: 10.00-16.00	(495) 783-20-78, 783-19-59
9 Москва, Кутузовский пр-т, д.30/32 (Доп. офис №4 «Кутузовский»)	пн.-чт.: 10.00-17.00 пт.: 10.00-16.00	(495) 783-10-70 783-10-84
10 Москва, Погорельский пер., д.7, стр. 2 (Доп. офис №5)	пн.-чт.: 10.00-17.00 пт.: 10.00-16.00	(495) 258-74-70 783-10-93
11 Москва, ул. Воронцовская, д.43, стр. 1 (Доп. офис №6)	пн.-чт.: 10.00-17.00 пт.: 10.00-16.00	(495) 785-5935 785-5932
12 Москва, ул. Гашека, д.7 (Доп.офис №13 «Маяковский»)	пн.-чт.: 10.00-17.00 пт.: 10.00-16.00	(495) 783-18-71 доб. 4213
13 Москва, ул. Земляной вал, д.14-16/11, стр.1 (Дополнительный офис №16 «Земляной вал»)	пн.-чт.: 10.00-17.00 пт.: 10.00-16.00	(495) 783-11-24
14 Москва, Ленинский пр-т, дом.11, стр.1 (Дополнительный офис №18 «Гагаринский»)	пн.-чт.: 10.00-17.00 пт.: 10.00-16.00	(495) 783-10-51
15 Москва, ул. Садовая-Сухаревская, дом.8/12, стр.3 (Дополнительный офис №19 «Сухаревский»)	пн.-чт.: 10.00-17.00 пт.: 10.00-16.00	(495) 783-11-81
16 Подольск, ул. К.Готвальда, д.8 (Дополнительный офис №31 «Подольский»)	пн.-чт.: 10.00-17.00 пт.: 10.00-16.00	(495) 775-54-61
17 Белгород, пр-т Славы, 35а (Филиал ОАО Внешторгбанк в г. Белгороде (Центральный офис))	пн.-чт.: 10.00-17.00 пт.: 10.00-16.00	(4722) 58-02-85
18 Старый Оскол, м-н. Солнечный, 5 (Дополнительный офис в г. Старый Оскол филиала ОАО Внешторгбанк в г.	пн.-чт.: 10.00-17.00 пт.: 10.00-16.00	(4725) 42-11-51

19	Белгородская область, г. Губкин, ул. Королева, д.2 (Дополнительный офис в г. Губкин филиала ОАО)	пн.-чт.: 10.00-17.00 пт.: 10.00-16.00	(47241) 4-70-92 4-70-89
20	Самара, ул. Маяковского, 14 (Филиал в г. Самаре)	пн.-чтв.: 10.00-17.00 птн.: 10.00-16.00	(846) 337-43-12, 337-43-13
21	Санкт-Петербург, ул. Большая Морская, 29 (Центральный офис (Филиал в г. Санкт-Петербурге))	пн.-чтв.: 10.00-17.00 птн.: 10.00-16.00	(812) 314-61-15
22	Санкт-Петербург, Каменноостровский пр., д. 10 (Доп. офис №1 филиала в г. Санкт-Петербург)	пн.-чтв.: 10.00-17.00 птн.: 10.00-16.00	(812) 332-09-68
23	Санкт-Петербург, ул. Есенина д. 5 (Доп. офис №6 филиала в г. Санкт-Петербург)	пн.-чтв.: 10.00-17.00 птн.: 10.00-16.00	(812) 329-07-73
24	Санкт-Петербург, В.О. 8-линия д.19 (Доп. офис №8 филиала в г. Санкт-Петербург)	пн.-чтв.: 10.00-17.00 птн.: 10.00-16.00	(812) 325-78-40, 325-58-35
25	Хабаровск, ул. Московская, 7 (Филиал ОАО Внешторгбанк в г. Хабаровске)	пн.-чтв.: 10.00-17.00 птн.: 10.00-16.00	(4212) 70-39-60, 32-86-34

ОАО Банк ВТБ Северо-Запад (ранее ОАО ПСБ)

(агент по приему заявок на приобретение, погашение и обмен инвестиционных паев)

26	Санкт-Петербург, Невский пр., 140	пн.-птн.: 10.00—18.30	(812) 271-68-45 (812) 271-15-73
27	Смоленск, ул. Октябрьской революции, 9. (филиал Смоленский)	пн.-птн.: 09.30-17.00	(4812) 65-68-07, 35-07-05
28	Тула, ул. Революции, д.5. (филиал Тульский)	пн.-птн.: 09.00-16.00	(4872) 36-48-48 (4872) 36-18-90
29	Тосно, пр. Ленина, д.19 (филиал Тосненский)	пн.-чтв.: 09.30-16.00 птн.: 09.30-15.00	(81361) 2-08-63 (81361) 2-91-09
30	Выборг, пр. Ленина, д.10 (филиал в г. Выборг)	пн.-чтв.: 09.00-17.30 перерыв 13.00-14.00	(81378) 2-60-63
31	Вологда, пр. Победы, д.39 (филиал Вологодский)	пн.-птн.: 09.00-17.00 перерыв: 13.00-14.00	(8172) 79-50-70
32	Нижний Новгород, ул. Керченская, д.12 (филиал Нижегородский)	пн.-птн.: 09.00-16.00 перерыв: 13.00-14.00	(8312) 75-75-60, 75-75-61
33	Новосибирск, ул. Советская, д. 776 (филиал Новосибирский)	пн.-птн.: 09.30-16.00 перерыв: 13.00-14.00	(3832) 21-74-19
34	Барнаул, пр. Строителей, 11а (филиал Барнаульский)	пн.-чтв.: 09.30-17.00 птн.: 09.30-16.00	(3852) 61-26-62
35	Кемерово, ул. Кирова, 13 (филиал Кемеровский)	пн.-птн.: 09.00-16.00 перерыв: 13.00-14.00	(3842) 36-64-80
36	Краснодар, ул. Октябрьская, 44 (филиал Краснодарский)	пн.-птн.: 09.00-15.30 перерыв: 13.00-14.00	(861) 275-08-06
37	Краснодар, ул. Октябрьская, 44 (ДО филиала Краснодарский)	пн.-птн.: 09.00-15.30 перерыв: 13.00-14.00	(861) 275-15-13
38	Киров, ул. Мопра, 113-а (филиал в г. Киров)	пн.-птн.: 09.00-18.30	(8332) 36-50-80 (8332) 36-50-82
39	Псков, Интернациональный пер., д. 2 (филиал Псковский)	пн.-птн.: 09.30-18.00 перерыв: 13.00-14.00	(8112) 74-02-88
40	Псков, ул. Коммунальная, д. 41 (ДО филиала Псковский)	пн.-птн.: 09.30-15.30 перерыв: 13.00-14.00	(8112) 74-19-02

41	Челябинск, ул. Кирова, д.130 (филиал Челябинский)	пн.-птн.: перерыв:	09.30-17.00 13.00-14.00	(3512) 264-00-33 (3512) 264-00-39
42	Архангельск, ул. Поморская, д.2/68 (филиал Архангельский)	пн.-птн.:	09.30-16.00	(8182) 20-41-17
43	Республика Карелия, г. Петрозаводск, ул.Куйбышева, д.4 (Филиал «Петрозаводский»), VIP-офис банка	пн.-птн.: перерыв:	09.30-17.00 13.00-14.00	(8142) 76-53-05
44	Республика Карелия, г. Петрозаводск, пр.Ленина, д.3 (Доп.офис №4 филиала «Петрозаводский»)	пн.-птн.: перерыв:	10.00-19.00 15.00-16.00	(8142) 78-13-39
45	г. Ульяновск, ул. Железной Дивизии, д. 6 (филиал "Ульяновский")	пн.-птн.: перерыв:	09.30-17.00 13.00-14.00	(8822) 41-74-27, 41-12-16
46	Республика Карелия, г. Костомукша, ул. Карельская, д.2 (филиал «Костомукшский»)	пн.-птн.: перерыв:	09.30-16.00 13.00-14.00	(81459) 77-6-58
47	г. Череповец, ул. Сталеваров, д. 30 (филиал "Череповецкий")	пн.-птн.: перерыв:	09.00-16.00 13.00-14.00	(8202) 53-41-66 (8202) 53-60-00

ОАО Балтинвестбанк

(агент по приему заявок на приобретение, погашение и обмен инвестиционных паев)

48	Санкт-Петербург, ул. Дивенская, д.1, литера А (Центральный офис)	пн.-чтв.: птн.: перерыв:	09.30-17.00 09.30-16.00 13.00-14.00	(812) 326-1326
49	Санкт-Петербург, пл. Пролетарской Диктатуры, д. 6 (ДО «Смольнинский»)	пн.-пт.: сб.-вс.:	09.30-20.00 11.00-19.00	(812) 324-47-63 (812) 324-60-54
50	Санкт-Петербург, Невский пр. д. 105 (ДО «Невский 105»)	пн.-пт.: сб.-вс.: перерыв:	09.30-20.00 11.00-19.00 13.00-14.00	(812) 324-15-62
51	Санкт-Петербург, Большой пр. П.С., д. 33, литер А (ДО «Большой проспект П.С. 33»)	пн.-пт.: сб.-вс.: перерыв:	09.30-20.00 11.00-19.00 13.00-13.45	(812) 324-78-36
52	Санкт-Петербург, Невский пр., д. 44, литер А, помещение 35-Н (ДО «Невский 44»)	пн.-пт.: сб.-вс.:	09.30-20.00 11.00-19.00	(812) 324-23-96
53	Санкт-Петербург, Московский пр., д. 121 (ДО «Московский 121»)	пн.-пт.: сб.-вс.: перерыв:	10.00-20.00 11.00-19.00 13.00-13.45	(812) 388-02-39
54	Санкт-Петербург, ул. Ефимова, д. 3 (ДО «Сенная»)	пн.-пт.: сб.-вс.: перерыв:	09.30-20.00 11.00-19.00 13.00-14.00	(812) 740-46-06
55	Санкт-Петербург, ул. Торжковская, д. 1, корп. 2 (ДО «Торжковский»)	пн.-пт.: сб.-вс.: перерыв:	09.30-20.00 11.00-19.00 13.00-14.00	(812) 320-03-50
56	Санкт-Петербург, ул. Ивановская, д. 8/77, литер А, помещение 7Н (ДО «Ивановская 8»)	пн.-пт.: сб.-вс.: перерыв:	09.30-20.00 11.00-19.00 13.00-13.45	(812) 326-50-93
57	Санкт-Петербург, 9 линия ВО, д. 44, литера А (ДО «Васильевский»)	пн.-пт.: сб.-вс.: перерыв:	09.30-20.00 11.00-19.00 13.00-14.00	(812) 326-54-04
58	Санкт-Петербург, Бульвар Новаторов, д. 77, литера А, пом. 4н (ДО «Новаторов 77»)	пн.-пт.: сб.-вс.: перерыв:	09.30-20.00 11.00-19.00 13.00-14.00	(812) 326-93-59
59	Санкт-Петербург, ул. Сикейроса, д. 11, литера А (ДО «Сикейроса 11»)	пн.-пт.: сб.-вс.: перерыв:	09.30-20.00 11.00-19.00 13.00-14.00	(812) 326-61-09

60	Москва, ул. Садово-Спасская, д. 17/2, стр.1 (филиал в г. Москва)	пн.-пт.:	09.30-18.00	(495) 207-70-03
----	---	----------	-------------	-----------------

ОАО Кон-Траст

(агент по приему заявок на приобретение, погашение и обмен инвестиционных паев)

61	Москва, ул. Часовая, д. 5А	пн.-птн.:	10.00-19.00	(495) 775-88-75
----	----------------------------	-----------	-------------	-----------------

62	Курган, ул. Красина, 25/27.	пн.-птн.:	09.00-18.00	(3522) 41-11-14, 42-10-28, 42-63-86
----	-----------------------------	-----------	-------------	--

63	Челябинск, пр. Ленина 21-в (Бизнес-дом <Спиридонов>), офис 713	пн.-птн.:	09.00-18.00	(351) 267-29-95
----	---	-----------	-------------	-----------------

64	Омск, пр. Маркса, 18/1, офис 418	пн.-птн.:	10.00-19.00	(3812) 39-69-20, 32-50-72
----	----------------------------------	-----------	-------------	------------------------------

ОАО «ФС «Квадрат» (ранее ОАО Фонд Берлек)

(агент по приему заявок на приобретение, погашение и обмен инвестиционных паев)

65	Республика Башкортостан, г. Уфа, ул. Мажита Гафури, 27/2.	пн.-птн.:	09.30-18.00	(3472) 51-52-19, перерыв: 12.30-13.30 51-52-03
----	--	-----------	-------------	---

ООО «Инвестиционная компания «СМ.арт» (ранее ООО «Капитал-Финанс»)

(агент по приему заявок на приобретение, погашение и обмен инвестиционных паев)

66	Нижний Новгород, ул. Минина, д. За.	пн.-птн.:	10.00-20.00	(831) 419-35-33
		сб.:	10.00-18.00	

67	Мурманск, ул. Шмидта, д. 31,1	пн.-птн.:	10.00-20.00	(8152) 47-39-17
		сб.:	10.00-18.00	

68	Красноярск, ул. Ленина, д. 21	пн.-птн.:	10.00-20.00	(3912) 27-72-13
		сб.:	10.00-18.00	