

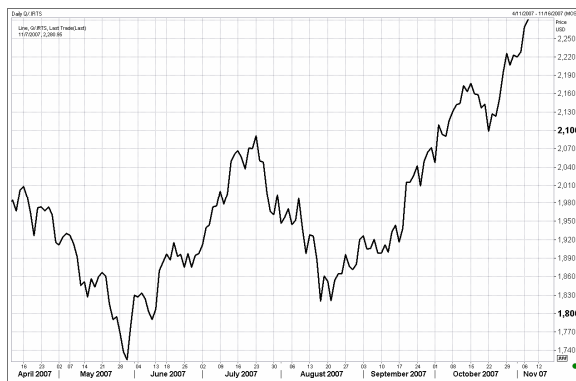


## УТРЕННИЙ ОБЗОР

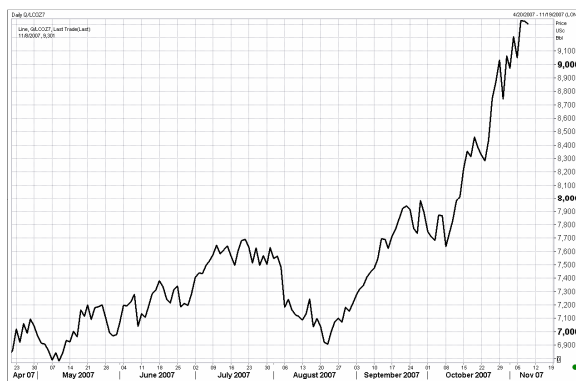
### Российские индексы

Индекс	Закр.	%
RTС	2 280.95	0.53
RTС-2	2 393.97	0.39
ММВБ	1 903.55	-0.21
ММВБ кор.обл.	99.82	-0.01
ММВБ кор.обл.к	154.71	0.01

### Индекс РТС



### Нефть BRENT



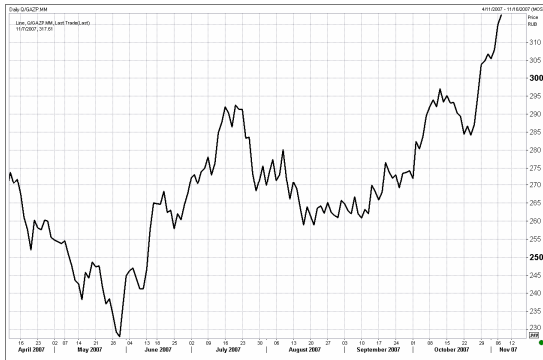
В среду российский фондовый рынок продемонстрировал смешанную динамику. Торги открылись ростом на фоне рекордных цен на нефть и положительного закрытия американских площадок. Однако негативный внешний фон, вызванный снижением американских фьючерсов и неуверенной динамикой европейских индексов, спровоцировал продажи, и большинство бумаг закрылось в отрицательной зоне. По итогам торгов индекс РТС вырос на 0,53% до отметки 2280,95 пунктов, индекс ММВБ снизился на 0,21% до отметки 1903,55 пунктов. Объемы торгов в РТС составили 87,92 млн. долл., на ММВБ – 83,47 млрд. руб.

Нефтяные котировки вплотную подошли к отметке 100 долл.: WTI превысили 98 долл., а Brent 95 долл. за баррель. Росту цен на черное золото способствовали снижение курса доллара и сообщения о шторме в Северном море. На этом фоне лучше рынка выглядели бумаги Газпрома и Роснефти. Акции Роснефти подорожали на 0,51%, а капитализация после торгов превысила 98,1 млрд. долл. Рост котировок Роснефти в последние дни объясняется включением с 30 ноября ее акций в индекс MSCI World с весом 0,63%. Акции Газпрома подросли на 0,83% на фоне сообщений, что акции компании могут быть выведены на Шанхайскую биржу. Остальные бумаги нефтегазового сектора закрылись в минусе: акции Лукойла подешевели на 0,99%, Татнефти на 1,41%, Газпромнефти на 0,63%, Сургутнефтегаза на 0,38%.

После закрытия торгов в России вышли данные по запасам нефтепродуктов в США: товарные запасы нефти в США на неделе, закончившейся 2 ноября, упали на 800 тыс. баррелей, запасы автомобильного бензина сократились на 800 тыс. баррелей, запасы продуктов перегонки, которые включают топочный мазут и авиационное топливо, выросли на 100 тыс. баррелей.

Бумаги металлургического сектора в среду вели себя неоднозначно. Акции Норильского Никеля снизились на 1,23%, ММК на 1,12%, НЛМК прибавили 0,50%, Северстали 0,30%.

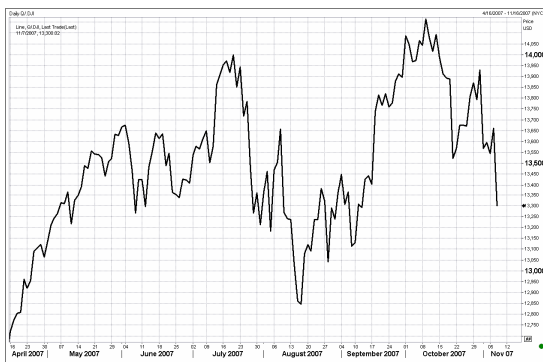
## Газпром



## Сбербанк



## Индекс DJI



Американские фондовые индексы закрылись в сильном минусе (DJI -2,64%, S&P500 -2,94%, NASD -2,70%). Фондовый рынок США в среду просел после сообщений о рекордных убытках автомобильного гиганта General Motors: чистые убытки одного из крупнейших в мире производителей автомобилей за 9 месяцев 2007г. составили 38,01 млрд. долл. по сравнению с чистыми убытками в размере 2,93 млрд. долл., зафиксированными за аналогичный период 2006г. Также Morgan Stanley, вторая по величине брокерская фирма США, вчера объявила, что потеряла за сентябрь-октябрь \$3,7 млрд. в результате снижения цен на активы, связанные с рынком субстандартных кредитов.

Развивающиеся рынки продемонстрировали негативную динамику: Мексиканский -3,03%, Аргентинский -0,40%, Бразильский -1,55%. Японский фондовый индекс сегодня утром упал на 2%. Нефтяные котировки марки Brent с утра находятся на отметке 92,88 долл. за баррель.

Инвесторы начали фиксировать прибыли после достижения нефтяными котировками рекордных значений. Кроме того, ситуация на американском рынке усугубляется плохими корпоративными отчетами. На наш взгляд на российском фондовом рынке сегодня будут наблюдаться массовые продажи, и индекс РТС может опуститься на 2-3%.

## ОСНОВНЫЕ СОБЫТИЯ

Нефть бьет новый исторический ценовой рекорд, достигнув отметки \$98,58 за баррель, сообщило агентство Bloomberg.

Цена декабрьских фьючерсных контрактов на нефть марки WTI в электронной системе Нью-Йоркской товарной биржи (NYMEX) в среду к 13:00 мск выросла на \$1,99 за баррель, или 2% относительно итоговой котировки вторника. Подорожание происходит на фоне продолжающегося снижения курса доллара к евро и сообщений о шторме в Северном море.

Курс доллара по отношению к корзине из шести основных мировых валют в среду опустился на максимальную величину с сентября, сообщило агентство Bloomberg.

Причиной этого стало заявление представителя китайских властей о намерении КНР диверсифицировать структуру золотовалютных резервов в пользу "более сильных" валют.

Курс евро к 15:00 мск в среду находился на отметке \$1,4674. На закрытие рынка в Нью-Йорке днем ранее он составлял \$1,4557, а в начале торгов в среду достигал рекордной исторической отметки - \$1,4704.

Вице-премьер Александр Жуков призвал российских бизнесменов более активно выходить на китайский рынок.

"Хотел бы призвать бизнесменов, предпринимателей занимать активную позицию на китайском рынке", - заявил А.Жуков в среду на закрытии Второго российско-китайского экономического форума в Москве.

Он сообщил, что по итогам форума будут подписаны контракты на общую сумму около \$3 млрд. "Но хотелось бы отметить, что по своему содержанию эти контракты скорее отражают активность китайских компаний по выходу на российский рынок, да и темпы роста товарооборота, составляющие в среднем 40%, связаны преимущественно с увеличением российского импорта из КНР", - подчеркнул вице-премьер.

Цены на социально значимые продукты питания в РФ стабилизировались, считает министр сельского хозяйства РФ Алексей Гордеев.

Оценивая первые результаты реализации соглашения между производителями и ритейлерами о замораживании цен на 6 видов продовольствия, А.Гордеев заявил журналистам в среду: "Последнюю неделю цены стабилизируются. Они соответствуют темпам роста инфляции в стране".

Россия и Польша достигли предварительной договоренности о начале инспекций польских мясоперерабатывающих предприятий российскими ветеринарными инспекторами.

Как сообщил "Интерфаксу" пресс-секретарь Россельхознадзора Алексей Алексеенко, инспекции мясокомбинатов Польши могут начаться во вторник, 13 ноября. По его словам, предварительная договоренность об этом была достигнута в ходе российско-польских переговоров в среду в Москве.

Государственная Дума единогласно проголосовала в среду за приостановление РФ действия Договора об обычных вооруженных силах в Европе (ДОВСЕ), приняв соответствующий закон, внесенный президентом РФ Владимиром Путиным. Этот ратификационный закон принимается в единственном чтении и направляется на рассмотрение в верхнюю палату российского парламента.

"Мы свою ратификацию адаптированного ДОВСЕ не отзываем. Мы лишь приостанавливаем свое участие в том договоре, который давно и безнадежно устарел. И ожидаем, когда все остальные участники ратифицируют ДОВСЕ, его адаптированную версию. Он сможет нормально, с учетом реалий осуществляться и модернизироваться, потому что в любом случае после ратификации адаптированного договора потребуются его модернизация", - заявил глава МИД РФ Сергей Лавров на брифинге в Москве.

Госдума на пленарном заседании в среду приняла в первом чтении и в целом поправки в закон "О федеральном бюджете на 2007 год", предусматривающие изменение основных характеристик бюджета по итогам его исполнения за 9 месяцев.

Закон предлагается установить основные характеристики федерального бюджета на 2007 год по

доходам в объеме 7 трлн 443, 92 млрд рублей и расходам - 6 трлн 531,39 млрд рублей. Превышение доходов над расходами ожидается на уровне 912,54 млрд рублей.

Доходы превышают ранее утвержденные показатели на 478,6 млрд рублей (рост на 6,9%). При этом прогнозируется уменьшение объема доходов, подлежащих зачислению в стабилизационный фонд РФ, на 8,3%, что обусловлено снижением среднегодовой цены на нефть, используемой при расчете отчислений в стабфонд.

Госдума на пленарном заседании в среду приняла в первом чтении и в целом поправки в закон "О бюджете Пенсионного Фонда РФ на 2008 год и на плановый период 2009 и 2010 годов", касающиеся увеличения в 2008 году размера пенсий.

Первоначальные расходы федерального бюджета на 2007 год будут перевыполнены на 47 млрд рублей, сообщил вице-премьер, министр финансов РФ Алексей Кудрин, выступая в Госдуме в среду.

"С учетом переходящих расходов бюджета 2007 года параметры первоначально утвержденного бюджета по факту и по кассе будут перевыполнены только на 47 млрд рублей", - сказал он.

Поправки в бюджет текущего года предусматривают увеличение расходов на 1 трлн 067 млрд рублей. Как пояснил А.Кудрин, остальные расходы (помимо 47 млрд рублей) перейдут на следующий год и "в этом году не окажут дополнительного давления на макроэкономику, в том числе и с учетом тенденций, связанных с инфляцией".

Конвертация средств стабилизационного фонда в валюту на открытом рынке повысит прозрачность валютного рынка, считает вице-премьер, министр финансов РФ Алексей Кудрин.

По его словам, в настоящее время, когда налоговые средства поступают в бюджет, они переводятся на валютный депозит в ЦБ РФ, и эта операция производится Центральным банком вне общего валютного рынка РФ.

"ЦБ предлагает рассмотреть возможность осуществлять эту операцию на открытом рынке, и в целом это, конечно, повышает прозрачность этого рынка", - сказал он журналистам в среду.

Минфин РФ готовит проект постановления правительства, который определит порядок размещения бюджетных средств на банковских депозитах, сообщил глава Федерального казначейства Роман Артюхин на пресс-конференции в среду.

"Бюджетным кодексом внесены изменения в статью 236, и в настоящее время в соответствии с графиком, утвержденным правительством РФ, Минфин готовит проект постановления, реализующий эту статью, которая будет позволять размещать средства федерального бюджета на депозиты в кредитных организациях", - сказал он.

Новая редакция Бюджетного кодекса, вступающая в силу с 2008 года, предусматривает, что Российская Федерация и субъекты РФ, не получающие дотации на выравнивание бюджетной обеспеченности, имеют право размещать бюджетные средства на банковских депозитах. Порядок размещения определяется правительством РФ и региональными властями соответственно.

Темпы роста ВВП России в октябре составили 6,3%, несколько снизившись по сравнению с сентябрьским значением в 6,4%, говорится в сообщении банка "ВТБ Европа".

ВВП-индикатор выводится по результатам исследований банком деловой конъюнктуры в промышленности и секторе услуг России. Индикатор общего объема производства получают путем совокупного взвешивания показателей объемов производства, приведенных в этих исследованиях.

**(Новости подготовлены на основе данных информационной службы «Интерфакс», «РосБизнесКонсалтинг»)**

### Итоги торгов на ММВБ

Бумага	Закр.	Макс.	Мин.	Объем, млн. руб.	%	% с нач. года
Газпром (ОАО) ао	317.61	319.55	313.1	33 613	0.83	4.86
ОАО "НК "Роснефть"	225	229.9	224.2	6 553	0.51	-7.53
НК ЛУКОЙЛ (ОАО) - ао	2308	2355.8	2293	11 185	-0.99	0.92
Сургутнефтегаз ОАО акции об.	31.65	32.482	31.532	3 815	-0.38	-21.17
Сургутнефтегаз ОАО ап	16.553	16.94	16.52	1 101	-0.22	-44.34
ОАО "Татнефть" ао	152.01	155.5	151.21	1 155	-1.41	24.44
ОАО "Татнефть" ап 3 вып.	80.5	81.5	79.1	39	-0.01	4.13
Газпром нефть(ОАО)-ао	125.1	127.5	124.11	329	-0.63	4.26
РАО "ЕЭС России"-ао	30.04	30.435	29.97	4 164	-0.79	5.48
РАО "ЕЭС России"(ОАО)-ап	26.694	26.997	26.58	147	-0.75	6.44
МосЭнерго акции обыкн.	6.4	6.43	6.38	75	0.09	22.11
ГМК "Нор.Никель" ОАО ао	7410	7571	7340.7	9 819	-1.23	81.62
Полюс Золото (ОАО)	1141.5	1150.8	1127	610	0.04	-11.65
Северсталь (ОАО)ао	580.3	584.69	571	228	0.30	88.72
АК Сбергательный банк РФ ао	106.58	107.4	105.55	4 751	-0.11	15.60
АК Сбергательный банк РФ ап	72.9	73.93	72.41	649	-0.67	-3.92
ВТБ	0.1202	0.1221	0.1191	1 680	-0.91	-15.11
Банк Москвы акции об.	1410.9	1441	1400.03	5	-0.99	12.87
Ростелеком (ОАО) ао.	237.5	241.98	237.5	214	-0.84	21.93
Ростелеком (ОАО) ап.	63.79	64.99	63.32	131	-0.50	-29.79
Северо-Запад.Телеком ОАО ао	45.2	45.83	44.902	17	-0.66	8.63
Северо-Запад. ТелекомОАО ап	29.7	29.85	29.5	12	0.17	-6.02
Мобильные ТелеСистемы (ОАО) ао	343.17	347.63	338.5	415	0.68	50.52
Аэрофлот-росс.авиалин(ОАО)ао	85.75	88.12	85.38	8	-0.30	49.13
РБК Информ. системы ао	227.39	230.35	225.02	14	0.08	-24.20
Магнитогорск.мет.комб ОАО ао	33.22	33.84	33.03	36	-1.12	44.77
ОАО "НЛМК" ао	106.97	107.9	104.65	82	0.50	68.59
ОАО "Балтика" ао	1200	1203	1191.01	3	0.00	2.13
ОАО "Балтика" ап	790	800	786.12	1	-0.75	0.77

### Мировые индексы

Индекс	Закр.	%	% с нач мес.	% с нач год.
PTC	2280.95	0.53	2.60	18.72
PTC-2	2393.97	0.39	0.68	30.24
ММВБ	1 903.55	-0.21	1.54	12.41
Индекс Корп. Обл. ММВБ	99.82	-0.01	0.04	-1.47
Индекс Корп. Обл. ММВБ куп.	154.71	0.01	0.19	5.45
DJ INDU AVERAGE	13300.02	-2.64	-4.52	7.04
S&P 500 INDEX	1475.62	-2.94	-4.76	4.38
NASDAQ	2748.76	-2.70	-3.86	13.81
DAX - COMPOSITE	706.16	-0.41	-2.66	18.05
BVSP BOVESPA IND	63500.62	-1.55	-2.78	48.26
BUSE Merval Arg	1697.5	-0.40	-1.22	10.18
MXSE MEXICO INDX	1661.48	-3.03	-7.03	8.45
KOSPI	1979.56	-3.11	-4.05	43.79
NIKKEI 225 INDEX	15771.57	-2.02	-6.51	-8.44
SSE COMPOSITE	5413.959	-3.35	-9.47	102.36
HANG SENG INDEX	28623.49	-3.65	-9.70	43.37

**Итоги торгов на ММВБ акций электроэнергетики**

Бумага	Закр.	Макс.	Мин.	Объем, млн. руб.	%	% с нач. года
РАО ЕЭС	30.04	30.435	29.97	4 164.3	-0.79	5.48
РАО ЕЭС-п	26.694	26.997	26.58	147.1	-0.75	6.44
ОГК-1 ао	2.75	2.75	2.73	0.3	0.36	-0.72
ОГК-2 ао	3.211	3.27	3.21	7.0	-1.2	-12.34
ОГК-3 ао	3.601	3.766	3.552	0.8	-0.96	4.08
ОГК-4 ао	3.17	3.19	3.161	0.3	-0.6	47.85
ОГК-5 ао	4.193	4.225	4.17	32.6	-0.05	28.50
ОГК-6 ао	3.169	3.169	3.051	1.0	-1.12	-7.34
ТГК-1	0.031	0.032	0.031	1.1	-2.82	-22.11
ТГК-2	0.0244	0.0248	0.0242	2.1	-1.21	-6.15
ТГК-2 ап	0.0173	0.0173	0.0169	0.0	1.17	-24.78
ТГК-4	0.03	0.0302	0.0299	5.8	-1.32	-5.36
ТГК-4 п	0.0184	0.0185	0.0181	0.3	-0.54	-38.46
ТГК-5	0.0255	0.0259	0.0253	25.3	-0.39	-7.94
ТГК-6	0.0249	0.0259	0.0249	3.9	-1.19	-9.78
ТГК-8	0.0324	0.0326	0.0324	9.9	-0.31	14.89
ТГК-9	0.0073	0.0074	0.0071	20.5	-1.35	-13.10
ТГК-10	105.78	105.78	103.22	0.0	2.48	2.20
ТГК-13	5050	5125.01	5050	0.9	-2.49	-33.29
ТГК-14	0.0079	0.008	0.0078	0.9	-1.25	-38.28
Мосэнерго	6.4	6.43	6.38	74.5	0.09	22.11
Иркутсэнерго	26.5	26.795	26.361	18.0	-0.19	25.47

**Капитализация и текущая стоимость 1Квт**

Компания	Капитализация, млн. долл.	Установленная мощность, МВт	Текущая стоимость 1Квт, долл.
РАО ЕЭС	52 557	159 400	330
ОГК-1	5 008	9 500	527
ОГК-2	3 469	8 700	399
ОГК-3	6 976	8 500	821
ОГК-4	6 354	8 600	739
ОГК-5	6 051	8 700	695
ОГК-6	3 456	9 100	380
ТГК-1	3 670	6 200	592
ТГК-2	1 091	2 600	420
ТГК-4	1 617	3 300	490
ТГК-5	1 280	2 500	512
ТГК-6	1 310	3 100	423
ТГК-8	1 819	3 600	505
ТГК-9	1 697	3 300	514
ТГК-10	1 865	2 800	666
ТГК-13	1 166	2 600	448
ТГК-14	250	600	416
Мосэнерго	7 376	10 600	696
Иркутсэнерго	5 153	12 900	399

**Долговой рынок**

Облигация	Закр.	Измен.	Спред к UST-10	% с нач мес.	% с нач год.
UST-10	99.38	-3.43	0.0	-2.74	0.13
RUS-30	112.63	-0.11	137.3	-0.22	-0.33

**Товарные рынки**

Товар	Закр.	%	% с нач мес.	% с нач год.
Нефть BRENT	93.01	-0.25	1.71	46.22
Нефть URALS	90.3	3.20	6.83	63.53
Золото	834.3	0.1	4.30	33.92
Никель	31885	-0.31	0.35	-4.96

**Курсы валют**

USD/RUB	24.4965
EUR/RUB	35.848
EUR/USD	1.4634
GBP/USD	2.1007
USD/JPY	112.68
USD/CHF	1.1325

## ЗАО «Балтийское Финансовое Агентство»

197376, Санкт-Петербург, пр. Медиков, 10,  
Тел.: + 7 (812) 329-81-81, факс: + 7 (812) 329-81-80  
[info@bfa.ru](mailto:info@bfa.ru)  
[www.bfa.ru](http://www.bfa.ru)

<b>Управление брокерских и дилерских операций</b>	<b>+ 7 (812) 329-81-95 + 7 (812) 329-81-99</b>
<b>Сергей Булгаков,</b> Ведущий специалист по дилерской деятельности	<b>s.bulgakov@bfa.ru</b>
<b>Лазарев Игорь,</b> Ведущий специалист по дилерской деятельности	<b>i.lazarev@bfa.ru</b>
<b>Сергей Подузов,</b> Начальник Аналитического отдела Управления брокерских и дилерских операций	<b>s.poduzov@bfa.ru</b>
<b>Мария Микрюкова,</b> Аналитик Аналитического отдела Управления брокерских и дилерских операций	<b>m.mikryukova@bfa.ru</b>
<b>Клиентский отдел (брокерское и депозитарное обслуживание)</b>	<b>client@bfa.ru</b>
<b>Виктория Константинова,</b> Начальник клиентского отдела	<b>+ 7 (812) 329-81-91 v.konstantinova@bfa.ru</b>
<b>Элина Стрельцова</b>	<b>+ 7 (812) 329-81-71 e.streltsova@bfa.ru</b>
<b>Екатерина Кукушкина</b>	<b>+ 7 (812) 329-81-96 e.kukushkina@bfa.ru</b>
<b>Елена Багаева</b>	<b>+ 7 (812) 329-81-74 e.bagaeva@bfa.ru</b>

*Настоящий обзор был подготовлен отделом информационного сопровождения дилерских операций ЗАО «Балтийское Финансовое Агентство» и носит исключительно информационный характер. Данная информация не может рассматриваться как обязательство компании по заключению сделок с инвестиционными инструментами, упоминаемыми в публикации. Информация, содержащаяся в обзоре, получена из источников, признаваемых нами достоверными, однако ЗАО «Балтийское Финансовое Агентство» не несет ответственности за точность представленных данных. ЗАО «Балтийское Финансовое Агентство», ее клиенты и сотрудники могут иметь позицию или какой-либо интерес в любых сделках и инвестициях прямо или косвенно упоминаемых в настоящей публикации. ЗАО «Балтийское Финансовое Агентство» и ее сотрудники не несут ответственности за прямой или косвенный ущерб, наступивший в результате использования настоящей публикации или ее содержания. Мы напоминаем, что любые инвестиции в российские ценные бумаги связаны со значительным риском.*