


# Еженедельный

07.11.2007

# отчет

по паевым  
инвестиционным  
фондам



# Содержание

## 3 Обзор ситуации на рынках

Рынок облигаций: ситуация и наши комментарии  
Рынок акций: ситуация и наши комментарии

## 4 Паевые фонды УК ПСБ

Инвестиционные стратегии  
Подходы к инвестированию  
Результаты работы ПИФов

## 5 Фонд облигаций «Финансист»

## 6 Фонд смешанных инвестиций «Титан»

## 7 Фонд акций «СТОИК»

## 8 Фонд акций «СТОИК-Нефть и Газ»

## 9 Фонд акций «СТОИК-Телекоммуникации»

## 10 Индексный фонд «УК ПСБ-Индекс ММВБ»

## 11 Фонд акций «ОПЛОТ»

## 12 Фонд акций «ОПЛОТ-Металлургия»

## 13 Фонд акций «ОПЛОТ-Электроэнергетика»

## 14 Контакты

**Информационная служба:**  
ежедневно 9.00–22.00 мск

**(812) 380-0-380**

**(495) 221-0-525**

**8(800) 200-1-800\***

\*- звонок по России бесплатный

**Пункты продаж УК ПСБ:**  
**Санкт-Петербург:**

ул. Малая Конюшенная, 5  
пн — пт 10.00 — 20.00,  
сб 11.00 — 16.00  
тел.: **(812) 334-9887**

ул. Восстания, 25  
пн — пт 10.00 — 20.00,  
сб 11.00 — 16.00  
тел.: **(812) 579-7114,**  
**(812) 272-7818**

пр. Медиков, 10  
пн — пт 10.00—19.00,  
сб 11.00—16.00,  
тел.: **(812) 334-9789**

**Москва:**  
**Представительство УК ПСБ**  
ул. Краснопролетарская, 35  
пн — пт 10.00 — 20.00,  
сб 11.00 — 16.00  
тел.: **(495) 609-2598**

Правила Открытого паевого инвестиционного фонда облигаций «Финансист» зарегистрированы ФКЦБ России 30.04.2003 г., №105-58227406. Правила Открытого паевого инвестиционного фонда смешанных инвестиций «Титан» зарегистрированы ФКЦБ России 30.04.2003 г., №0106-58227563. Правила Открытого паевого инвестиционного фонда акций «Стоик» зарегистрированы ФКЦБ России 30.04.2003 г., №0107-58227487. Правила открытого индексного паевого инвестиционного фонда «УК ПСБ - Индекс ММВБ» зарегистрированы ФСФР России 14.12.2006 г., № 0705-75408380. Правила Интервального паевого инвестиционного фонда акций «Оплот» зарегистрированы ФСФР РФ 28.03.2006 г., № 0494-75408598. Правила Открытого паевого инвестиционного фонда акций «СТОИК-Нефть и Газ» зарегистрированы ФСФР России 31.05.2007, №0835-75409439. Правила Открытого паевого инвестиционного фонда акций «СТОИК-Телекоммуникации» зарегистрированы ФСФР России 31.05.2007, №0838-75409511. Правила Интервального паевого инвестиционного фонда акций «ОПЛОТ-Металлургия» зарегистрированы ФСФР России 31.05.2007, № 0836-75409592. Стоимость инвестиционных паев может увеличиваться и уменьшаться, результаты инвестирования в прошлом не определяют доходы в будущем, государство не гарантирует доходность инвестиций в инвестиционные фонды. Данные указаны без учета надбавок, взимаемых при покупке, и скидок, взимаемых при погашении пая. Взимание надбавок и скидок уменьшает доходность инвестиций в паи паевого инвестиционного фонда. Прежде чем приобрести инвестиционный пай, следует внимательно ознакомиться с правилами доверительного управления паевым инвестиционным фондом. Лицензия ФКЦБ России №21-00-1-00091 от 15 ноября 2002 г.

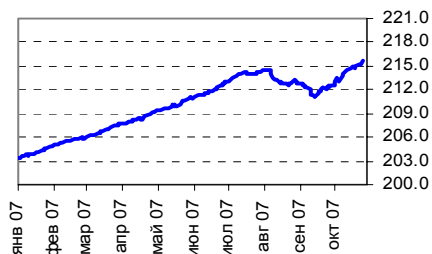
# Обзор ситуации на рынках

## Ситуация на рынке облигаций

На американском долговом рынке торги на прошлой неделе сопровождались заметным ростом волатильности. Доходность десятилетних облигаций в преддверии заседания ФРС достигала 4,48%, однако в пятницу снизилась до 4,29% годовых. Таким образом, за неделю доходность снизилась на 10 базисных пунктов.

На рынке рублевого долга на прошлой неделе на фоне сохраняющегося дефицита ликвидности продолжилось разнонаправленное изменение котировок.

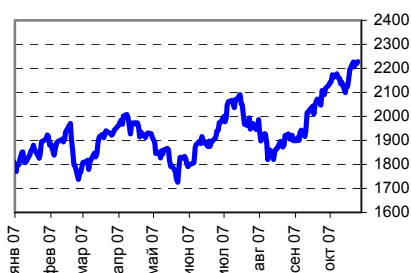
### Изменение индекса CBONDS в 2007 году



## Ситуация на рынке акций

Большую часть прошлой недели (29 октября – 2 ноября) российский рынок консолидировался в районе 2220 пунктов по индексу РТС. Наибольшей волатильностью сопровождались торги в четверг, 1 ноября: начав день с достаточно динамичного роста, в ходе которого индекс РТС впервые в истории превысил отметку 2250 пунктов, во второй половине дня котировки большинства ликвидных бумаг ушли на отрицательную территорию, отреагировав на негативную динамику мировых площадок. Впрочем, уже в пятницу, несмотря на негативную конъюнктуру внешних рынков акций, российские индексы возобновили свой рост и завершили неделю на положительной территории. Индекс РТС был зафиксирован на отметке 2228,15 пунктов (+1,55% за неделю), индекс ММВБ – на отметке 1879,41 пунктов (+1,34% за неделю).

### Изменение индекса RTS в 2007 году



## Наши комментарии по рынку облигаций

Основным событием прошлой недели для мировых финансовых рынков стало заседание ФРС, завершившееся 31 октября. Как и ожидали большинство участников рынка, базовая учетная ставка была снижена на 25 базисных пунктов, до 4,5% годовых. При этом из заявления ФРС следует, что дальнейшего снижения ставки в ближайшее время не будет, так как инфляционные риски на данный момент не менее велики, чем риски дальнейшего замедления темпов экономического роста.

Макроэкономическая статистика, опубликованная в США на прошлой неделе, оказалась неоднозначной. Рост ВВП за третий квартал в годовом исчислении составил +3,9%, превысив как показатель второго квартала (+3,8%), так и прогнозы участников рынка (+3,1%), а согласно опубликованному в пятницу обзору по рынку труда, количество вновь созданных рабочих мест в октябре составило 166 тысяч, оказавшись практически вдвое выше ожиданий рынка (+85 тысяч). Впрочем, были и негативные данные, в частности, оказавшийся ниже прогнозов индекс ISM за октябрь. В конце недели в фокусе внимания инвесторов снова оказались сообщения о потерях компаний финансового сектора. В результате снова вырос спрос на безрисковые активы, что стало причиной ралли в казначейских облигациях.

Рынок рублевого долга оставался под давлением из-за дефицита ликвидности. 30 октября впервые за несколько месяцев остатки средств на корреспондентских и депозитных счетах банков в ЦБ оказались меньше 500 млрд. рублей. Однако в конце недели окончание периода налоговых платежей и ралли на внешних долговых рынках способствовали улучшению ситуации.

## Наши комментарии по рынку акций

Конец прошлой недели был отмечен значительным ухудшением конъюнктуры внешних рынков акций, которое было вызвано фиксацией инвесторами прибыли после ожидаемого снижения базовой учетной ставки ФРС и новыми сообщениями о потерях компаний финансового сектора (Citigroup, Bank of America, Credit Suisse). В итоге большинство мировых индексов по итогам недели снизились, американские индексы DJIA и S&P 500 по итогам недели потеряли 1,53% и 1,67% соответственно. На российском рынке, однако, снижение, произошедшее в четверг, развития не получило. Рынок удержался выше 2200 пунктов по индексу РТС, а уже в начале текущей недели установил новые максимумы.

Поддержку российскому рынку оказали рекордно высокие цены на нефть. Котировки нефтяных фьючерсов завершили прошлую неделю в районе новых исторических максимумов: фьючерсы на нефть сорта Light Sweet на NYMEX около 96 долл. за баррель, фьючерсы на нефть сорта Brent на ICE около 92 долл. за баррель. На этом фоне значительный рост показали акции Газпрома (+4,37%), Лукойла (+3,73%) и Газпромнефти (+3,65%).

Лучше рынка на прошлой неделе снова выглядели акции металлургии во главе с акциями ГМК «Норильский Никель» (+5,61%) и ММК (+8,07%). Хуже рынка выглядели акции телекоммуникационного сектора и электроэнергетики.

Таким образом, во второй половине прошлой недели российский рынок показал настрой на продолжение роста и готовность противостоять негативной динамике внешних фондовых индексов. По нашему мнению, на текущей неделе на российском рынке консолидация на достигнутых рекордных уровнях будет чередоваться с попытками продолжить рост, предполагаемый диапазон колебаний по индексу РТС на текущую неделю 2180 – 2300 пунктов.

# Паевые фонды УК ПСБ

## Инвестиционные стратегии

**Инвестиционная стратегия** - это сочетание инвестиционной цели, потенциальной доходности и уровня риска паевого инвестиционного фонда. УК ПСБ разработала четыре инвестиционных стратегии: консервативную, сбалансированную, агрессивную, перспективных инвестиций.

**1. Консервативная инвестиционная стратегия** предназначена для тех инвесторов, основной целью которых является ограничение уровня риска. Также она может представлять интерес для активных инвесторов, стремящихся переждать падение на рынке акций. Основным объектом инвестиций являются облигации – инструменты с фиксированной доходностью, приносящие сравнительно небольшой, но стабильный и предсказуемый доход. В линейке ПИФов УК ПСБ консервативную стратегию реализует **фонд облигаций «Финансист»**.

**2. Сбалансированная инвестиционная стратегия** предназначена для тех инвесторов, целью которых является получение дохода выше, чем в фондах облигаций, с риском меньшим, чем в фондах акций. Сбалансированное сочетание риска и доходности достигается за счет распределения активов фонда между акциями и облигациями, в зависимости от конъюнктуры рынка управляющий может менять это соотношение. В линейке ПИФов УК ПСБ сбалансированная стратегия представлена **фондом смешанных инвестиций «Титан»**.

**3. Агрессивная инвестиционная стратегия** предназначена для тех инвесторов, которые готовы рисковать ради повышенного потенциала инвестиций. Основным объектом инвестиций являются акции. В линейке ПИФов УК ПСБ представлена **семейством открытых фондов акций «Стоик»** («Стоик», «Стоик-Нефть и Газ» и «Стоик-Телекоммуникации») и **индексным фондом «УК ПСБ-Индекс ММВБ»**, который нацелен на получение результата, максимально приближенного к результатам рынка в целом.

**4. Стратегия перспективных инвестиций** предназначена для тех инвесторов, основной целью которых является значительный долгосрочный прирост капитала, достигаемый за счет инвестирования в компании с большим потенциалом роста и существенной недооценкой активов. Как правило, акции этих компаний низколиквидны, поэтому стратегию перспективных инвестиций в линейке ПИФов УК ПСБ реализует **семейство интервальных фондов акций «Оплот»** («Оплот», «Оплот-Электроэнергетика» и «Оплот-Металлургия»).

## Подходы к управлению

Паевые инвестиционные фонды УК ПСБ различаются между собой не только инвестиционными стратегиями, но также и **подходом к управлению**.

**Классический подход к управлению** отражает мнение управляющего о текущей ситуации на рынке, наиболее перспективных отраслях и эмитентах. Роль управляющего в принятии инвестиционных решений - высокая. Фонды: **«Финансист», «Титан», «Стоик», «Оплот»**.

**Концентрированный/отраслевой подход к управлению:** активы фонда инвестируются в акции компаний только одной отрасли. Роль управляющего в принятии инвестиционных решений - умеренная. **Открытые и интервальные отраслевые фонды акций УК ПСБ..**

**Индексный подход к управлению:** инвестиционный портфель индексного фонда - это точное соответствие биржевому индексу. Роль управляющего в принятии инвестиционных решений - незначительная. **Фонд «УК ПСБ – Индекс ММВБ»**.

## Результаты работы ПИФов

Изменение стоимости паев открытых паевых фондов под управлением УК ПСБ по состоянию на 31 октября 2007

Паевой фонд	1 мес.	3 мес.	6 мес.	1 год	3 года
УК ПСБ – Индекс ММВБ	+6.24%	+8.33%	+9.95%	н/д	н/д
Стоик	+5.33%	+5.82%	+9.09%	+21.65%	+118.30%
СТОИК-Телекоммуникации	н/д	н/д	н/д	н/д	н/д
СТОИК-Нефть и Газ	н/д	н/д	н/д	н/д	н/д
Титан	+3.93%	+4.64%	+7.77%	+17.48%	+76.05%
Финансист	+0.25%	-0.09%	+1.81%	+4.71%	+29.72%

Изменение стоимости пая интервальных паевых фондов под управлением УК ПСБ по состоянию на 31 октября 2007

Паевой фонд	1 мес.	3 мес.	6 мес.	1 год	3 года
Оплот	+8.17%	+5.86%	+12.70%	+27.25%	н/д
Оплот-Электроэнергетика	н/д	н/д	н/д	н/д	н/д
Оплот-Металлургия	н/д	н/д	н/д	н/д	н/д

# Открытый фонд облигаций «Финансист»

## Стратегия консервативная

**ФИНАНСИСТ** - открытый паевой инвестиционный фонд облигаций – будет интересен тем инвесторам, для которых более важен низкий уровень риска, чем высокая потенциальная доходность инвестиций. Средства пайщиков вкладываются в федеральные, субфедеральные, муниципальные и корпоративные облигации. При благоприятной ситуации на рынке часть активов фонда может быть инвестирована в акции, что позволяет повысить потенциал инвестиций. Необходимо отметить, что, как правило, изменение стоимости пая фондов облигаций происходит плавно, без резких взлетов и падений, так как рыночная стоимость облигаций в значительной степени зависит от заранее известных величин – номинала облигации, размера купона и срока обращения.

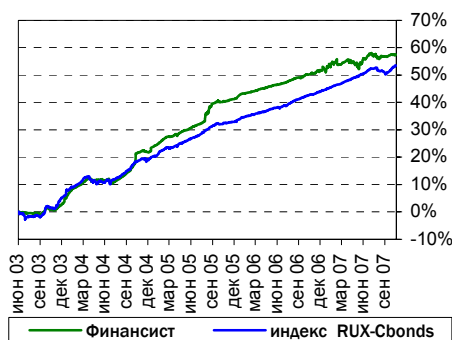
Консервативная стратегия подходит как для среднесрочных, так и для долгосрочных вложений. Рекомендуемый инвестиционный горизонт (предполагаемый срок инвестирования) - более одного года.

## Наши действия

На прошлой неделе в портфеле фонда «Финансист» мы сократили долю облигаций АПК Аркада и продали облигации Камская долина-Финанс. Суммарная доля корпоративных облигаций в портфеле фонда снизилась до 83%, доля денежных средств, соответственно, выросла до 17%.

Стоимость чистых активов фонда за неделю снизилась на 0,7%.

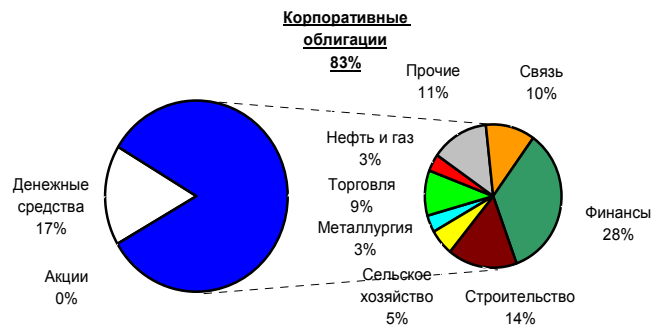
## Прирост стоимости пая в сравнении с приростом индекса RUX-CBONDS



## Динамика показателей фонда на фоне динамики рынка

	СЧА, млн. руб	Число пайщиков	Стоимость пая, руб.	Индекс RUX- Cbonds
26.10.2007	969.5	888	1573.41	214.9
02.11.2007	962.6	886	1575.21	215.7
Изменение	(- 0.7%)	(- 0.2%)	(+ 0.1%)	(+ 0.4%)

## Структура портфеля фонда



02.11.2007

Наименование	26.10.2007	02.11.2007
<b>Акция</b>	<b>0.06</b>	<b>0.06</b>
ОГК-5 Холдинг АО		
ОГК-5, ао	0.05	0.05
ОГК-5, ао доп.вып.		
ТГК-5 Холдинг АО		
ТГК-5, ао	0.01	0.01
ТГК-5, ао доп.вып.		
<b>Облигации российских хозяйственных обществ</b>	<b>84.03</b>	<b>83.09</b>
Агрохолдинг-Финанс, 1	0.75	0.75
АПК Аркада, 1	1.20	1.21
АПК Аркада, 3	3.01	2.76
АПК ОГО, 2	0.17	0.17
Дальсвязь, 3	0.88	0.88
ДОМОЦЕНТР, 1	4.50	4.52
ИНПРОМ, 2	0.04	0.04
ИТЕРА, 1	1.35	1.35
Камская долина-Финанс, 3	0.82	
МаирИнвест, 2	1.25	1.25
Миракс Групп обл. сер.01	2.10	2.11
Митэнд Фуд Групп об.с.01	1.89	1.90
МОИА обл. вып. 3	8.62	8.65
Моск. залог. банк обл.сер.01	9.68	9.73
НК Альянс, вып.1	1.75	1.75
ОМК обл. вып. 01	2.01	2.02
Очаково обл.02	0.42	0.43
Промтрактор-Финанс обл. сер.01	0.92	0.93
РАДИОНЕТобл.сер.01	8.87	8.90
РИГрупп об. сер. 01	9.55	9.62
Севкабель-Финанс 02об.	0.06	0.06
СОЮЗ АКБ с.01	1.94	1.95
Стройтрансгаз обл. сер.01	1.82	1.82
Тверской ВЗ обл. 03	0.01	0.01
ТЕРНА-ФИНАНС обл. сер.02	1.45	1.45
Торг.дом "Евросеть" 02об.	0.21	0.19
Удмуртнефтепродукт обл.1	1.88	1.89
УРСА Банк обл.с.07	8.22	8.29
Энергоцентр об.сер.01	8.67	8.45
<b>Денежные средства</b>	<b>15.91</b>	<b>16.84</b>

# Открытый фонд смешанных инвестиций «Титан»

## Стратегия сбалансированная

**ТИТАН** – открытый паевой инвестиционный фонд смешанных инвестиций – предназначен для тех инвесторов, которые предпочитают сбалансированное сочетание риска и потенциала инвестиций. Объектом инвестирования средств фонда могут быть акции и облигации российских предприятий, а также облигации Российской Федерации и субъектов Российской Федерации. Распределение активов фонда между акциями и облигациями обеспечивает больший потенциал инвестиций, чем у фондов облигаций, при рисках существенно меньших, чем у фондов акций. Гибкая инвестиционная декларация фонда позволяет варьировать соотношение акций и облигаций в портфеле, что дает управляющему дополнительные возможности для регулирования соотношения риска и доходности в зависимости от рыночной ситуации.

## Наши действия

На прошлой неделе мы увеличили суммарную долю акций в портфеле фонда «Титан» до 67%. Была увеличена доля акций Газпрома, ОГК-5, обыкновенных акций РАО ЕЭС, приобретены привилегированные акции Сбербанка.

В облигационной части портфеля существенных изменений не произошло. Суммарная доля корпоративных облигаций осталась на уровне 18%.

Стоимость чистых активов фонда за неделю увеличилась на 0,3%.

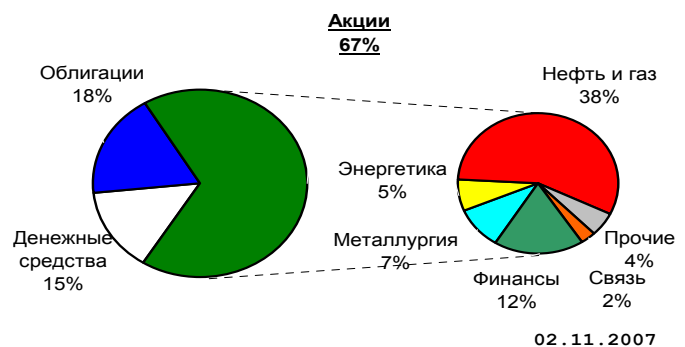
## Прирост стоимости пая в сравнении с приростом смешанного индекса СВONDS/RTS



## Динамика показателей фонда на фоне динамики рынка

	СЧА, млн. руб	Число пайщиков	Стоимость пая, руб.	Индекс СВONDS/PTS
26.10.2007	587.9	3482	2591.19	
02.11.2007	589.9	3468	2618.99	
Изменение	(+ 0.3%)	(- 0.4%)	(+ 1.1%)	(+ 1.0%)

## Структура портфеля фонда



Наименование	26.10.2007	02.11.2007
<b>Акция</b>	<b>64.67</b>	<b>67.07</b>
Банк ВТБ, ао	2.66	2.64
Башнефть, ао	0.23	0.23
ГАЗПРОМ, ао	9.46	10.31
ГМК Норильский никель, ао	3.68	3.80
ЛУКОЙЛ, ао	10.30	10.58
Магнитогорский металлургический комбинат, ао	0.55	0.59
Мобильные ТелеСистемы, ао	1.38	1.38
НОВАТЭК, ао	2.08	2.10
ОГК-5 Холдинг АО		
ОГК-5, ао	0.14	0.81
ОГК-5, ао доп.вып.		
Полус Золото, ао	1.09	1.09
РАО ЕЭС России, ао	2.61	3.23
РАО ЕЭС России, ап	0.78	0.75
Роснефть НК, ао	5.45	5.33
Сбербанк России, ао	9.57	9.27
Сбербанк России, ап		0.24
Северсталь, ао	1.08	1.06
Северсталь-авто, ао	0.25	0.25
Силовые машины, ао	0.87	0.84
Сургутнефтегаз, ао	4.56	4.42
Сургутнефтегаз, ап	0.62	0.60
Татнефть им.В.Д.Шашина, ао	1.64	1.69
ТГК-5 Холдинг АО		
ТГК-5, ао	0.03	0.20
Транснефть АК, ап	1.20	1.27
Уралсвязьинформ, ао	0.81	0.79
Уфанефтехим, ао	0.87	0.86
Уфанефтехим, ап вып.2	0.58	0.58
Уфаоргсинтез, ао	1.46	1.45
Уфаоргсинтез, ап	0.72	0.71
<b>Облигации российских хозяйственных обществ</b>	<b>18.17</b>	<b>18.05</b>
АПК Аркада, з	0.66	0.66
Миракс Групп обл. сер.01	1.23	1.22
Митлэнд Фуд Групп об.с.01	1.68	1.67
НК Альянс, вып.1	1.84	1.82
ОМК обл. вып. 01	2.15	2.14
Очаково обл.02	3.98	3.98
Севкабель-Финанс 02об.	4.94	4.89
Торг.дом "Евросеть" 02об.	1.68	1.66
<b>Денежные средства</b>	<b>17.16</b>	<b>14.88</b>



# Открытый фонд акций «СТОИК»

## Стратегия агрессивная

### Классический подход к управлению

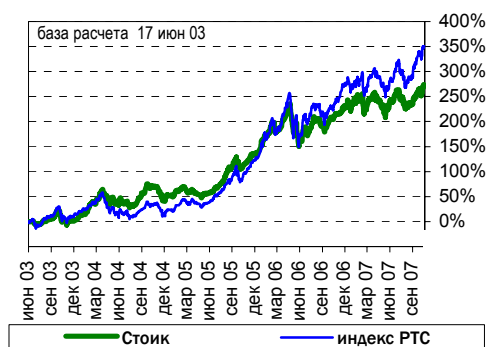
**СТОИК** – открытый паевой инвестиционный фонд акций – предназначен для тех инвесторов, которые готовы ради большего потенциала инвестиций взять на себя определенные риски. Основным объектом инвестирования средств фонда являются акции российских акционерных обществ. Рыночная стоимость акций подвержена значительным колебаниям, так как зависит от всех факторов, влияющих на перспективы предприятия-эмитента (от производственных и финансовых показателей деятельности компании до политической и экономической ситуации в стране и мире). Однако в долгосрочной перспективе именно акции могут принести наибольший доход среди всех финансовых инструментов. Часть активов фонда «Стоик» может быть инвестирована в государственные, региональные и корпоративные облигации, что позволяет снизить риски фонда в случае ухудшения рыночной ситуации.

## Наши действия

На прошлой неделе суммарная доля акций в портфеле фонда «Стоик» незначительно снизилась и составила 97,6%. Мы частично зафиксировали прибыль по акциям ГМК «Норильский Никель», сократили долю акций «Магнита».

Активы фонда за неделю увеличились на 0,1%.

## Прирост стоимости пая в сравнении с приростом индекса РТС



## Динамика показателей фонда на фоне динамики рынка

	СЧА, млн. руб	Число пайщиков	Стоимость пая, руб.	Индекс РТС
26.10.2007	903.8	4548	3649.55	2194
02.11.2007	905.0	4520	3707.46	2228
Изменение	(+ 0.1%)	(- 0.6%)	(+ 1.6%)	(+ 1.6%)

## Структура портфеля фонда



Наименование	26.10.2007	02.11.2007
<b>Акция</b>	<b>98.70</b>	<b>97.60</b>
Банк ВТБ, ао	3.76	3.72
Башнефть, ао	0.31	0.31
ВЕРОФАРМ, ао вып.2	1.96	1.99
ГАЗПРОМ, ао	14.74	15.14
ГМК Норильский никель, ао	5.25	5.11
ЛУКОЙЛ, ао	13.98	14.30
Магнит, ао	1.24	0.75
Магнитогорский металлургический комбинат, ао	2.66	2.84
Мобильные ТелеСистемы, ао	2.67	2.66
НОВАТЭК, ао	2.14	2.15
Новороссийское морское пароходство, ао	0.14	0.14
ОГК-5 Холдинг АО		
ОГК-5, ао	0.32	0.32
Полус Золото, ао	1.65	1.56
РАО ЕЭС России, ао	5.95	5.83
Роснефть НК, ао	7.19	7.01
Сбербанк России, ао	14.42	13.90
Северсталь, ао	1.16	1.12
Северсталь-авто, ао	0.28	0.27
Силовые машины, ао	0.51	0.49
Сургутнефтегаз, ао	6.15	5.94
Сургутнефтегаз, ап	3.54	3.44
Татнефть им.В.Д.Шашина, ао	1.85	1.89
ТГК-5 Холдинг АО		
ТГК-5, ао	0.07	0.06
ТГК-5, ао доп.вып.		
Транснефть АК, ап	1.76	1.73
Уфанефтехим, ао	0.85	0.84
Уфанефтехим, ап вып.1	0.01	0.01
Уфанефтехим, ап вып.2	0.45	0.45
Уфаоргсинтез, ао	1.94	1.91
Уфаоргсинтез, ап	0.88	0.87
Южный Кузбасс, ао	0.86	0.85
<b>Денежные средства</b>	<b>1.30</b>	<b>2.40</b>

# Открытый фонд акций «СТОИК-Нефть и Газ»

## Стратегия агрессивная

Концентрированный подход к управлению

Основным объектом инвестирования для ОПИФ акций **СТОИК-Нефть и Газ** являются акции предприятий, осуществляющих добычу, переработку и транспортировку нефти и газа. Привлекательность нефтегазовой отрасли обусловлена её стратегическим значением для динамичного развития российской экономики. Именно в этой отрасли работают самые крупные и известные российские корпорации (Газпром, Лукойл, Роснефть и др.)

Зависимость от конъюнктуры отдельно взятой отрасли существенно увеличивает уровень риска, поэтому паи фонда «СТОИК-Нефть и Газ» мы рекомендуем в первую очередь опытным инвесторам, имеющим собственное представление о привлекательности отдельных отраслей экономики.

Формирование открытого паевого инвестиционного фонда акций «СТОИК-Нефть и Газ» началось 22 июня и завершилось 28 июня 2007 года.

Паи фонда «СТОИК-Нефть и Газ» можно приобрести в офисах Управляющей компании ПСБ по адресам:

г. С-Петербург:

пр. Медиков, д. 10  
тел.: (812) 334-97-89

ул. Малая Конюшенная, д. 5  
тел.: (812) 334-98-87

г. Москва:

ул. Краснопролетарская, д. 35  
тел.: (495) 609-25-98

ул. Восстания, д. 25  
тел.: (812) 579-71-14

## Структура портфеля фонда

Наименование	26.10.2007	02.11.2007
<b>Акция</b>	<b>98.49</b>	<b>95.95</b>
Башнефть, ао	1.42	1.39
Башнефть, ап	0.49	0.48
Газпром нефть, ао	2.05	2.08
ГАЗПРОМ, ао	14.69	14.74
ЛУКОЙЛ, ао	14.93	14.77
Нижнекамскнефтехим, ао	0.50	0.49
Нижнекамскнефтехим, ап	0.22	0.24
НОВАТЭК, ао	9.51	9.46
Оренбургнефть, ао	1.40	1.37
Оренбургнефть, ап	1.54	1.50
РИТЭК, ао	0.79	0.75
Роснефть НК, ао	13.65	12.89
Славнефть-Мегионнефтегаз, ао	0.87	0.84
Славнефть-Мегионнефтегаз, ап	0.79	0.77
Сургутнефтегаз, ао	9.81	9.39
Сургутнефтегаз, ап	5.15	4.37
Татнефть им.В.Д.Шашина, ао	9.97	9.74
Татнефть им.В.Д.Шашина, ап	0.90	0.88
Транснефть АК, ап	8.16	8.15
Уфанефтехим, ао	0.73	0.71
Уфанефтехим, ап вып.1	0.63	0.62
Уфанефтехим, ап вып.2	0.31	0.31
<b>Денежные средства</b>	<b>1.51</b>	<b>4.05</b>



# Открытый фонд акций «СТОИК-Телекоммуникации»

## Стратегия агрессивная

### Концентрированный подход к управлению

Основным объектом инвестирования для ОПИФ акций **СТОИК-Телекоммуникации** являются акции компаний связи. Инвестиционная привлекательность отрасли обусловлена ожидаемыми высокими темпами развития как проводной, так и мобильной связи. При этом телекоммуникации это – один из тех секторов российской экономики, с помощью которых Россия может составить конкуренцию другим странам в развитии сферы высоких технологий. Одним из катализаторов для развития отрасли может послужить планируемая реорганизация холдинга Связьинвест. Примеры предприятий отрасли - Ростелеком, МТС, Северо-Западный Телеком. Зависимость от конъюнктуры отдельно взятой отрасли существенно увеличивает уровень риска, поэтому паи фонда «СТОИК-Телекоммуникации» мы рекомендуем в первую очередь опытным инвесторам, имеющим собственное представление о привлекательности отдельных отраслей экономики.

Формирование открытого паевого инвестиционного фонда акций «СТОИК-Телекоммуникации» началось 22 июня и завершилось 28 июня 2007 года.

Паи фонда «СТОИК-Телекоммуникации» можно приобрести в офисах Управляющей компании ПСБ по адресам:

#### г. С-Петербург:

пр. Медиков, д. 10  
тел.: (812) 334-97-89

ул. Восстания, д. 25  
тел.: (812) 579-71-14

#### г. Москва:

ул. Малая Конюшенная, д. 5  
тел.: (812) 334-98-87

ул. Краснопролетарская, д. 35  
тел.: (495) 609-25-98

## Структура портфеля фонда

Наименование	26.10.2007	02.11.2007
<b>Акция</b>	<b>90.22</b>	<b>93.47</b>
АФК Система, ао	4.03	4.97
ВолгаТелеком, ао	5.75	5.85
ВолгаТелеком, ап	1.98	2.00
Вымпелком, ао	14.67	15.07
Дальсвязь, ао	2.71	2.74
Дальсвязь, ап	1.90	1.87
Мобильные ТелеСистемы, ао	8.69	10.85
Московская городская телефонная сеть, ао	1.32	1.31
Московская городская телефонная сеть, ап	2.31	2.24
РБК Информационные Системы, ао	1.76	1.73
Ростелеком, ао	7.87	7.75
Ростелеком, ап	3.34	3.37
Северо-Западный Телеком, ао	4.35	4.32
Северо-Западный Телеком, ап	2.53	2.54
Сибирьтелеком, ао	4.31	4.36
Сибирьтелеком, ап	2.26	2.37
Таттелеком, ао	2.25	2.09
Уралсвязьинформ, ао	5.76	5.67
Уралсвязьинформ, ап	2.09	2.04
Центральная телекоммуникационная компания, ао	2.73	2.66
Центральная телекоммуникационная компания, ап	3.21	3.08
Южная телекоммуникационная компания, ао	2.73	2.81
Южная телекоммуникационная компания, ап	1.67	1.77
<b>Денежные средства</b>	<b>9.78</b>	<b>6.53</b>

# Открытый индексный фонд «УК ПСБ-Индекс ММВБ»

## Стратегия агрессивная

### Индексный подход к управлению

**УК ПСБ - ИНДЕКС ММВБ** - открытый индексный паевой инвестиционный фонд (ОИПИФ). Инвестиционная декларация данного фонда предусматривает возможность вложения средств инвесторов в акции компаний, входящих в Индекс ММВБ. Данный фонд предназначен для инвесторов, уверенных в потенциале российской экономики и готовых инвестировать средства в акции самых крупных и надежных российских компаний. Результаты индексных фондов стремятся к результатам соответствующего индекса, на который ориентированы вложения фонда. Индексные фонды наименее зависимы от действий управляющей компании.

### Прирост стоимости пая в сравнении с приростом индекса ММВБ



### Динамика показателей фонда на фоне динамики рынка

	СЧА, млн. руб.	Число пайщиков	Стоимость пая, руб.	Индекс ММВБ
26.10.2007	206.9	923	1081.46	1854
02.11.2007	207.7	939	1097.57	1879
Изменение	(+ 0.4%)	(+ 1.7%)	(+ 1.5%)	(+ 1.3%)

### Структура портфеля фонда



Наименование	26.10.2007	02.11.2007
<b>Акция</b>	<b>97.66</b>	<b>97.85</b>
Автоваз, АО	0.30	0.30
Аэрофлот, ао	0.28	0.27
Банк ВТБ, ао	3.29	3.25
Банк Москвы, ао	0.65	0.66
ВолгаТелеком, ао	0.33	0.33
Газпром нефть, ао	0.78	0.80
ГАЗПРОМ, ао	14.63	15.00
ГМК Норильский никель, ао	7.88	8.11
ЛУКОЙЛ, ао	14.51	14.82
Мобильные ТелеСистемы, ао	5.84	5.81
Мосэнерго, ао	0.53	0.52
НОВАТЭК, ао	2.12	2.12
Новолипецкий металлургический комбинат, ао	1.14	0.98
ОГК-3, ао	1.05	1.00
ОГК-5 Холдинг АО		
ОГК-5, ао	0.39	0.39
ОГК-5, ао доп. вып.		
Полюс Золото, ао	1.55	1.62
РАО ЕЭС России, ао	5.27	5.04
РАО ЕЭС России, ап	0.98	0.83
РБК Информационные Системы, ао	0.23	0.23
Роснефть НК, ао	5.19	5.05
Ростелеком, ао	1.38	1.35
Сбербанк России, ао	13.28	13.29
Сбербанк России, ап	1.17	1.14
Северсталь, ао	3.21	3.12
Сургутнефтегаз, ао	6.07	6.28
Сургутнефтегаз, ап	1.38	1.33
Татнефть им.В.Д.Шашина, ао	2.55	2.61
ТГК-5 Холдинг АО		
Транснефть АК, ап	1.07	1.12
Уралсвязьинформ, ао	0.60	0.46
<b>Денежные средства</b>	<b>2.34</b>	<b>2.15</b>

# Интервальный фонд акций «ОПЛОТ»

## Стратегия перспективных инвестиций Классический подход к управлению

**ИПИФ ОПЛОТ** - интервальный паевой инвестиционный фонд акций – для инвесторов, наиболее склонных к риску и готовых к долгосрочным вложениям в расчете на перспективу. Основным объектом инвестиций фонда являются акции средних и небольших предприятий, не обладающих на данный момент высокой капитализацией (так называемые акции «второго» эшелона), но относящихся к динамично развивающимся отраслям экономики, демонстрирующим потенциал роста, улучшение финансовых показателей, увеличение доли рынка. Поиск, полномасштабный и всесторонний анализ подобных перспективных ценных бумаг, недооцененных фондовым рынком, и приобретение их в состав активов фонда – основная задача Управляющей Компании.

Из-за того, что значительную часть активов могут составлять низколиквидные акции, прием заявок осуществляется только в определенные интервалы. В интервальном фонде управляющий точно знает объем средств фонда и период времени, в течение которого они находятся в его распоряжении, что также положительно влияет на качество управления фондом, а, следовательно, и на доходность.

## Структура портфеля фонда



Очередной интервал фонда «Оплот» откроется 14 декабря 2007 года. Минимальная сумма для первичной покупки паев фонда – 50 000 руб. Паи

## Динамика показателей фонда на фоне динамики рынка

	СЧА, млн. руб.	Число пайщиков	Стоимость пая, руб.	Индекс РТС
28.09.2007	224.3	716	1423.03	2072
31.10.2007	242.7	716	1539.33	2223
Изменение	(+ 8.2%)	(+ 0.0%)	(+ 8.2%)	(+ 7.3%)

## Структура портфеля фонда

Наименование	28.09.2007	31.10.2007
<b>Акция</b>	<b>87.45</b>	<b>94.39</b>
Архангельская магистральная сетевая	1.79	1.31
Ашинский металлургический завод, ао	5.79	6.38
Башкирнефтепродукт, ао	2.29	2.29
Башнефть, ао	0.47	0.53
Волгоградские магистральные сети, ао	1.81	1.13
Вольскцемент, ао	2.31	2.46
Воронежское акционерное	0.65	0.71
Воронежское акционерное	1.14	1.05
ГАЗПРОМ, ао	1.19	1.27
Главмосстрой ХК, ао	2.52	2.71
ГМК Норильский никель, ао	1.63	1.78
Группа РАЗГУЛЯИ, ао	1.41	1.56
ДИКСИ Групп, ао	3.46	3.37
Ивановские магистральные сети, ап	1.26	1.18
Каменск-Уральский металлургический		0.23
Карельский окатыш, ао	0.57	3.21
Комбинат Южуралникель, ао	3.35	8.84
ЛУКОЙЛ, ао	2.07	2.13
Магнитогорский металлургический	4.04	4.34
Мобильные ТелеСистемы, ао	0.79	0.88
Московская объединенная	0.92	0.88
Нижнекамскнефтехим, ап	2.81	3.13
НИИ молекулярной электроники и	1.80	1.31
НОВАТЭК, ао	0.28	0.28
Новороссийское морское пароходство,	2.91	3.02
Новороссийское морское пароходство,	1.45	1.40
Ново-Уфимский	1.32	1.05
Ново-Уфимский	1.53	1.08
ОГК-5, ао	0.17	0.18
ОГК-5, ао доп.вып.		0.00
Полюс Золото, ао	0.49	0.48
РАО ЕЭС России, ао	3.29	3.13
Роснефть НК, ао	0.80	0.78
Сбербанк России, ао	2.63	2.61
Сбербанк России, ап	1.00	1.01
Северсталь, ао	3.37	3.60
Северсталь-авто, ао	2.59	2.51
Сибирьтелеком, ао	1.70	1.72
Силовые машины, ао	2.60	2.42
Татнефть им.В.Д.Шашина, ап	2.86	2.95
ТГК-5, ао	0.04	0.04
ТГК-5, ао доп.вып.		0.00
Трубная металлургическая компания,	0.82	0.93
Уралсвязьинформ, ао	1.58	1.59
Уфанефтехим, ао	0.25	0.23
Уфанефтехим, ап вып.2	0.15	0.14
Уфаоргсинтез, ао	0.19	0.18
Уфаоргсинтез, ап	0.10	0.09
Уфимский нефтеперерабатывающий	1.20	0.72
Уфимский нефтеперерабатывающий	1.07	0.53
Уфимский нефтеперерабатывающий	0.01	0.01
Челябинский цинковый завод, ао	2.40	0.24
Челябинский цинковый завод, ао вып.4		2.13
Южно-Якутская энергетическая		
Южный Кузбасс, ао	3.62	4.95
Ярославские магистральные сети, ао	1.81	1.70
<b>Денежные средства</b>	<b>12.55</b>	<b>5.61</b>

г. С-Петербург:

пр. Медиков, д. 10  
тел.: (812) 334-97-89

ул. Восстания, д. 25  
тел.: (812) 579-71-14

г. Москва:

ул. Малая Конюшенная, д. 5  
тел.: (812) 334-98-87

ул.Краснопролетарская, д. 35  
тел.: (495) 609-25-98

Также имеется возможность приобрести или погасить паи фонда по почте.

# Интервальный фонд акций «ОПЛОТ-Металлургия»

Структура портфеля фонда

## Стратегия перспективных инвестиций Концентрированный подход к управлению

Основным объектом инвестирования для ИПИФ акций «ОПЛОТ-Металлургия» являются акции металлургических комбинатов, горнорудных компаний и трубных заводов. Металлургия – важная и успешно развивающаяся отрасль в экономике РФ. Россия занимает первое место в мире по производству никеля и второе по производству алюминия, третье место по разведанным запасам золота. Существенным потенциалом для роста обладает трубная промышленность, важным фактором развития которой является стратегически важное значение трубопроводного транспорта в российской экономике.

Примеры предприятий отрасли – ГКМ Норильский Никель, Северсталь, Магнитогорский Металлургический комбинат, Мечел, Трубная Металлургическая компания.

Зависимость от конъюнктуры отдельно взятой отрасли существенно увеличивает уровень риска, поэтому паи фонда «ОПЛОТ-Металлургия» мы рекомендуем в первую очередь опытным инвесторам, имеющим собственное представление о привлекательности отдельных отраслей экономики.

Паи фонда «ОПЛОТ-Металлургия» можно приобрести в офисах Управляющей компании ПСБ по адресам:

### г. С-Петербург:

пр. Медиков, д. 10  
тел.: (812) 334-97-89

ул. Восстания, д. 25  
тел.: (812) 579-71-14

### г. Москва:

ул. Малая Конюшенная, д. 5  
тел.: (812) 334-98-87

ул. Краснопролетарская, д. 35  
тел.: (495) 609-25-98

Также имеется возможность приобрести или погасить паи фонда по почте.

Наименование	28.09.2007	31.10.2007
<b>Акция</b>	<b>93.46</b>	<b>99.77</b>
Ашинский металлургический завод, ао	10.97	11.08
ГМК Норильский никель, ао	7.31	7.15
Карельский окатыш, ао	8.77	7.97
Комбинат Южуралникель, ао	5.63	6.39
Магнитогорский металлургический комбинат, ао	11.21	13.48
Новолипецкий металлургический комбинат, ао	1.95	2.83
Полюс Золото, ао	8.91	7.90
Северсталь, ао	12.93	13.83
Трубная металлургическая компания, ао	10.33	10.43
Челябинский цинковый завод, ао	5.98	0.53
Челябинский цинковый завод, ао вып.4		4.75
Южный Кузбасс, ао	9.01	13.42
<b>Денежные средства</b>	<b>6.54</b>	<b>0.23</b>

# Интервальный фонд акций «ОПЛОТ-Электроэнергетика»

## Стратегия перспективных инвестиций

### Концентрированный подход к управлению

Основным объектом инвестирования для ИПИФ акций «ОПЛОТ-Электроэнергетика» являются акции энергетических компаний. Российская энергетика – важная составляющая топливно-энергетического комплекса и одна из базовых отраслей современной экономики – находится на стадии активного реформирования и привлекает все новых инвесторов.

Примеры предприятий отрасли – РАО ЕЭС, Мосэнерго, Иркутскэнерго, ОГК-3, ОГК-5, магистральные сетевые компании

Зависимость от конъюнктуры отдельно взятой отрасли существенно увеличивает уровень риска, поэтому паи фонда «ОПЛОТ-Электроэнергетика» мы рекомендуем в первую очередь опытным инвесторам, имеющим собственное представление о привлекательности отдельных отраслей экономики.

Паи фонда «ОПЛОТ-Электроэнергетика» можно приобрести в офисах Управляющей компании ПСБ по адресам:

## Структура портфеля фонда

Наименование	28.09.2007	31.10.2007
<b>Акция</b>	<b>87.77</b>	<b>95.03</b>
Волжская ГЭС, ао	1.84	2.17
Воткинская ГЭС, ао		1.01
Дагестанская региональная генерирующая компания,	0.88	0.95
Дагестанская энергосбытовая компания, ао	0.88	0.88
Загорская ГАЭС ао		0.99
Зейская ГЭС, ао	0.91	1.02
Иркутскэнерго, ао	2.82	3.20
Красноярская ГЭС, ао	1.79	1.75
Московская городская электросетевая компания, ао	1.87	1.90
Московская объединенная электросетевая компания,	3.19	3.19
Мосэнерго, ао	10.26	8.41
Мосэнергосбыт, ао	2.17	1.94
ОГК-2, ао	6.35	5.34
ОГК-3, ао	10.71	10.97
ОГК-4, ао	8.27	8.42
ОГК-5 Холдинг АО		
ОГК-5, ао	7.14	11.37
ОГК-6, ао	5.83	5.35
Омская энергосбытовая компания, ао	0.66	0.79
РАО ЕЭС России, ао	12.82	12.68
РАО ЕЭС России, ап		2.13
Саяно-Шушенская ГЭС, ао	4.67	5.11
Свердловэнерго, ао	0.59	0.54
Свердловэнерго, ап	0.22	0.22
Свердловэнергосбыт, ао	0.33	0.33
ТГК-5 Холдинг АО		
ТГК-5, ао	1.93	1.78
ТГК-6, ао	0.88	0.79
ТГК-9 ао		1.01
Якутскэнерго АК, ао	0.76	0.79
<b>Денежные средства</b>	<b>12.23</b>	<b>4.97</b>

### г. С-Петербург:

пр. Медиков, д. 10  
тел.: (812) 334-97-89

ул. Восстания, д. 25  
тел.: (812) 579-71-14

### г. Москва:

ул. Малая Конюшенная, д. 5  
тел.: (812) 334-98-87

ул. Краснопролетарская, д. 35  
тел.: (495) 609-25-98

Также имеется возможность приобрести или погасить паи фонда по почте.

# Контакты

Адреса пунктов продаж паев	Время работы	Контактные телефоны
<b>Собственные офисы УК ПСБ</b>		
1 Санкт-Петербург, ул. Восстания, 25	пн.-пт.: 10.00-20.00, суб.: 11.00-16.00	(812) 579-7114 272-7818
2 Санкт-Петербург, пр. Медиков, 10	пн.-пт.: 10.00-19.00	(812) 334-9789
3 Санкт-Петербург, ул. Малая Конюшенная, 5	пн.-пт.: 10.00-20.00, суб.: 11.00-16.00	(812) 334-9887
4 Москва, ул. Краснопролетарская, 35	пн.-пт.: 10.00-20.00, суб.: 11.00-16.00	(495) 609-2598
5 Санкт-Петербург, ул. Савушкина, д.119, корп.3, литера А (гипермаркет «ОКЕЙ»)	Ежедневно: 10.00-22.00	(812) 611-0063
6 Санкт-Петербург, Богатырский пр., д. 13, литера А (гипермаркет «ОКЕЙ»)	Ежедневно: 10.00-22.00	(812) 611-0063
7 Санкт-Петербург, Выборгское шоссе, д. 3, корп.1, литера А (гипермаркет «ОКЕЙ»)	Ежедневно: 10.00-22.00	(812) 611-00-63
<b>ОАО Банк ВТБ</b> (агент по приему заявок на приобретение, погашение и обмен инвестиционных паев)		
8 Москва, ул. Мясницкая, д.35 (Доп. офис №3 «Тургеневский»)	пн.-чт.: 10.00-17.00 пт.: 10.00-16.00	(495) 783-20-78, 783-19-59
9 Москва, Кутузовский пр-т, д.30/32 (Доп. офис №4 «Кутузовский»)	пн.-чт.: 10.00-17.00 пт.: 10.00-16.00	(495) 783-10-70 783-10-84
10 Москва, Погорельский пер., д.7, стр. 2 (Доп. офис №5)	пн.-чт.: 10.00-17.00 пт.: 10.00-16.00	(495) 258-74-70 783-10-93
11 Москва, ул. Воронцовская, д.43, стр. 1 (Доп. офис №6)	пн.-чт.: 10.00-17.00 пт.: 10.00-16.00	(495) 785-5935 785-5932
12 Москва, ул. Гашека, д.7 (Доп.офис №13 «Маяковский»)	пн.-чт.: 10.00-17.00 пт.: 10.00-16.00	(495) 783-18-71 доб. 4213
13 Москва, ул. Земляной вал, д.14-16/11, стр.1 (Дополнительный офис №16 «Земляной вал»)	пн.-чт.: 10.00-17.00 пт.: 10.00-16.00	(495) 783-11-24
14 Москва, Ленинский пр-т, дом.11, стр.1 (Дополнительный офис №18 «Гагаринский»)	пн.-чт.: 10.00-17.00 пт.: 10.00-16.00	(495) 783-10-51
15 Москва, ул. Садовая-Сухаревская, дом.8/12, стр.3 (Дополнительный офис №19 «Сухаревский»)	пн.-чт.: 10.00-17.00 пт.: 10.00-16.00	(495) 783-11-81
16 Подольск, ул. К.Готвальда, д.8 (Дополнительный офис №31 «Подольский»)	пн.-чт.: 10.00-17.00 пт.: 10.00-16.00	(495) 775-54-61
17 Белгород, пр-т Славы, 35а (Филиал ОАО Внешторгбанк в г. Белгороде (Центральный офис))	пн.-чт.: 10.00-17.00 пт.: 10.00-16.00	(4722) 58-02-85
18 Старый Оскол, м-н. Солнечный, 5 (Дополнительный офис в г. Старый Оскол филиала ОАО Внешторгбанк в г.	пн.-чт.: 10.00-17.00 пт.: 10.00-16.00	(4725) 42-11-51



19	Белгородская область, г. Губкин, ул. Королева, д.2 (Дополнительный офис в г. Губкин филиала ОАО)	пн.-чт.: 10.00-17.00 пт.: 10.00-16.00	(47241) 4-70-92 4-70-89
20	Самара, ул. Маяковского, 14 (Филиал в г. Самаре)	пн.-чтв.: 10.00-17.00 птн.: 10.00-16.00	(846) 337-43-12, 337-43-13
21	Санкт-Петербург, ул. Большая Морская, 29 (Центральный офис (Филиал в г. Санкт-Петербурге))	пн.-чтв.: 10.00-17.00 птн.: 10.00-16.00	(812) 314-61-15
22	Санкт-Петербург, Каменноостровский пр., д. 10 (Доп. офис №1 филиала в г. Санкт-Петербург)	пн.-чтв.: 10.00-17.00 птн.: 10.00-16.00	(812) 332-09-68
23	Санкт-Петербург, ул. Есенина д. 5 (Доп. офис №6 филиала в г. Санкт-Петербург)	пн.-чтв.: 10.00-17.00 птн.: 10.00-16.00	(812) 329-07-73
24	Санкт-Петербург, В.О. 8-линия д.19 (Доп. офис №8 филиала в г. Санкт-Петербург)	пн.-чтв.: 10.00-17.00 птн.: 10.00-16.00	(812) 325-78-40, 325-58-35
25	Хабаровск, ул. Московская, 7 (Филиал ОАО Внешторгбанк в г. Хабаровске)	пн.-чтв.: 10.00-17.00 птн.: 10.00-16.00	(4212) 70-39-60, 32-86-34

### ОАО Банк ВТБ Северо-Запад (ранее ОАО ПСБ)

(агент по приему заявок на приобретение, погашение и обмен инвестиционных паев)

26	Санкт-Петербург, Невский пр., 140	пн.-птн.: 10.00—18.30	(812) 271-68-45 (812) 271-15-73
27	Смоленск, ул. Октябрьской революции, 9. (филиал Смоленский)	пн.-птн.: 09.30-17.00	(4812) 65-68-07, 35-07-05
28	Тула, ул. Революции, д.5. (филиал Тульский)	пн.-птн.: 09.00-16.00	(4872) 36-48-48 (4872) 36-18-90
29	Тосно, пр. Ленина, д.19 (филиал Тосненский)	пн.-чтв.: 09.30-16.00 птн.: 09.30-15.00	(81361) 2-08-63 (81361) 2-91-09
30	Выборг, пр. Ленина, д.10 (филиал в г. Выборг)	пн.-чтв.: 09.00-17.30 перерыв 13.00-14.00	(81378) 2-60-63
31	Вологда, пр. Победы, д.39 (филиал Вологодский)	пн.-птн.: 09.00-17.00 перерыв: 13.00-14.00	(8172) 79-50-70
32	Нижний Новгород, ул. Керченская, д.12 (филиал Нижегородский)	пн.-птн.: 09.00-16.00 перерыв: 13.00-14.00	(8312) 75-75-60, 75-75-61
33	Новосибирск, ул. Советская, д. 776 (филиал Новосибирский)	пн.-птн.: 09.30-16.00 перерыв: 13.00-14.00	(3832) 21-74-19
34	Барнаул, пр. Строителей, 11а (филиал Барнаульский)	пн.-чтв.: 09.30-17.00 птн.: 09.30-16.00	(3852) 61-26-62
35	Кемерово, ул. Кирова, 13 (филиал Кемеровский)	пн.-птн.: 09.00-16.00 перерыв: 13.00-14.00	(3842) 36-64-80
36	Краснодар, ул. Октябрьская, 44 (филиал Краснодарский)	пн.-птн.: 09.00-15.30 перерыв: 13.00-14.00	(861) 275-08-06
37	Краснодар, ул. Октябрьская, 44 (ДО филиала Краснодарский)	пн.-птн.: 09.00-15.30 перерыв: 13.00-14.00	(861) 275-15-13
38	Киров, ул. Мопра, 113-а (филиал в г. Киров)	пн.-птн.: 09.00-18.30	(8332) 36-50-80 (8332) 36-50-82
39	Псков, Интернациональный пер., д. 2 (филиал Псковский)	пн.-птн.: 09.30-18.00 перерыв: 13.00-14.00	(8112) 74-02-88
40	Псков, ул. Коммунальная, д. 41 (ДО филиала Псковский)	пн.-птн.: 09.30-15.30 перерыв: 13.00-14.00	(8112) 74-19-02

41	Челябинск, ул. Кирова, д.130 (филиал Челябинский)	пн.-птн.: перерыв:	09.30-17.00 13.00-14.00	(3512) 264-00-33 (3512) 264-00-39
42	Архангельск, ул. Поморская, д.2/68 (филиал Архангельский)	пн.-птн.:	09.30-16.00	(8182) 20-41-17
43	Республика Карелия, г. Петрозаводск, ул.Куйбышева, д.4 (Филиал «Петрозаводский»), VIP-офис банка	пн.-птн.: перерыв:	09.30-17.00 13.00-14.00	(8142) 76-53-05
44	Республика Карелия, г. Петрозаводск, пр.Ленина, д.3 (Доп.офис №4 филиала «Петрозаводский»)	пн.-птн.: перерыв:	10.00-19.00 15.00-16.00	(8142) 78-13-39
45	г. Ульяновск, ул. Железной Дивизии, д. 6 (филиал "Ульяновский")	пн.-птн.: перерыв:	09.30-17.00 13.00-14.00	(8822) 41-74-27, 41-12-16
46	Республика Карелия, г. Костомукша, ул. Карельская, д.2 (филиал «Костомукшский»)	пн.-птн.: перерыв:	09.30-16.00 13.00-14.00	(81459) 77-6-58
47	г. Череповец, ул. Сталеваров, д. 30 (филиал "Череповецкий")	пн.-птн.: перерыв:	09.00-16.00 13.00-14.00	(8202) 53-41-66 (8202) 53-60-00

### ОАО Балтинвестбанк

(агент по приему заявок на приобретение, погашение и обмен инвестиционных паев)

48	Санкт-Петербург, ул. Дивенская, д.1, литера А (Центральный офис)	пн.-чтв.: птн.: перерыв:	09.30-17.00 09.30-16.00 13.00-14.00	(812) 326-1326
49	Санкт-Петербург, пл. Пролетарской Диктатуры, д. 6 (ДО «Смольнинский»)	пн.-пт.: сб.-вс.:	09.30-20.00 11.00-19.00	(812) 324-47-63 (812) 324-60-54
50	Санкт-Петербург, Невский пр. д. 105 (ДО «Невский 105»)	пн.-пт.: сб.-вс.: перерыв:	09.30-20.00 11.00-19.00 13.00-14.00	(812) 324-15-62
51	Санкт-Петербург, Большой пр. П.С., д. 33, литер А (ДО «Большой проспект П.С. 33»)	пн.-пт.: сб.-вс.: перерыв:	09.30-20.00 11.00-19.00 13.00-13.45	(812) 324-78-36
52	Санкт-Петербург, Невский пр., д. 44, литер А, помещение 35-Н (ДО «Невский 44»)	пн.-пт.: сб.-вс.:	09.30-20.00 11.00-19.00	(812) 324-23-96
53	Санкт-Петербург, Московский пр., д. 121 (ДО «Московский 121»)	пн.-пт.: сб.-вс.: перерыв:	10.00-20.00 11.00-19.00 13.00-13.45	(812) 388-02-39
54	Санкт-Петербург, ул. Ефимова, д. 3 (ДО «Сенная»)	пн.-пт.: сб.-вс.: перерыв:	09.30-20.00 11.00-19.00 13.00-14.00	(812) 740-46-06
55	Санкт-Петербург, ул. Торжковская, д. 1, корп. 2 (ДО «Торжковский»)	пн.-пт.: сб.-вс.: перерыв:	09.30-20.00 11.00-19.00 13.00-14.00	(812) 320-03-50
56	Санкт-Петербург, ул. Ивановская, д. 8/77, литер А, помещение 7Н (ДО «Ивановская 8»)	пн.-пт.: сб.-вс.: перерыв:	09.30-20.00 11.00-19.00 13.00-13.45	(812) 326-50-93
57	Санкт-Петербург, 9 линия ВО, д. 44, литера А (ДО «Васильевский»)	пн.-пт.: сб.-вс.: перерыв:	09.30-20.00 11.00-19.00 13.00-14.00	(812) 326-54-04
58	Санкт-Петербург, Бульвар Новаторов, д. 77, литера А, пом. 4н (ДО «Новаторов 77»)	пн.-пт.: сб.-вс.: перерыв:	09.30-20.00 11.00-19.00 13.00-14.00	(812) 326-93-59
59	Санкт-Петербург, ул. Сикейроса, д. 11, литера А (ДО «Сикейроса 11»)	пн.-пт.: сб.-вс.: перерыв:	09.30-20.00 11.00-19.00 13.00-14.00	(812) 326-61-09

60	Москва, ул. Садово-Спасская, д. 17/2, стр.1 (филиал в г. Москва)	пн.-пт.:	09.30-18.00	(495) 207-70-03
----	---	----------	-------------	-----------------

### ОАО Кон-Траст

(агент по приему заявок на приобретение, погашение и обмен инвестиционных паев)

61	Москва, ул. Часовая, д. 5А	пн.-птн.:	10.00-19.00	(495) 775-88-75
----	----------------------------	-----------	-------------	-----------------

62	Курган, ул. Красина, 25/27.	пн.-птн.:	09.00-18.00	(3522) 41-11-14, 42-10-28, 42-63-86
----	-----------------------------	-----------	-------------	--

63	Челябинск, пр. Ленина 21-в (Бизнес-дом <Спиридонов>), офис 713	пн.-птн.:	09.00-18.00	(351) 267-29-95
----	---	-----------	-------------	-----------------

64	Омск, пр. Маркса, 18/1, офис 418	пн.-птн.:	10.00-19.00	(3812) 39-69-20, 32-50-72
----	----------------------------------	-----------	-------------	------------------------------

### ОАО «ФС «Квадрат» (ранее ОАО Фонд Берлек)

(агент по приему заявок на приобретение, погашение и обмен инвестиционных паев)

65	Республика Башкортостан, г. Уфа, ул. Мажита Гафури, 27/2.	пн.-птн.:	09.30-18.00	(3472) 51-52-19, перерыв: 12.30-13.30 51-52-03
----	--	-----------	-------------	---

### ООО «Инвестиционная компания «СМ.арт» (ранее ООО «Капитал-Финанс»)

(агент по приему заявок на приобретение, погашение и обмен инвестиционных паев)

66	Нижний Новгород, ул. Минина, д. За.	пн.-птн.:	10.00-20.00	(831) 419-35-33
		сб.:	10.00-18.00	

67	Мурманск, ул. Шмидта, д. 31,1	пн.-птн.:	10.00-20.00	(8152) 47-39-17
		сб.:	10.00-18.00	

68	Красноярск, ул. Ленина, д. 21	пн.-птн.:	10.00-20.00	(3912) 27-72-13
		сб.:	10.00-18.00	