

Еженедельный отчет

по паевым инвестиционным фондам

28.11.2006

Информационная служба:

ежедневно 9.00—22.00 мск

(812) 380-0-380

(495) 221-0-525

8(800) 200-1-800*

* - звонок по России бесплатный

Пункты продаж УК ПСБ:

Санкт-Петербург:

ул. Малая Конюшенная, 5
понедельник — пятница 10.00—20.00,
суббота 11.00—16.00
тел.: (812) 326-9379

ул. Восстания, 25
понедельник — пятница 10.00—20.00,
суббота 11.00—16.00
тел.: (812) 579-7114,
(812) 272-7818

пр. Медиков, 10
понедельник — пятница 10.00—19.00,
тел.: (812) 334-9789

Москва:

Представительство УК ПСБ
ул. Краснопролетарская, 35
понедельник — пятница 10.00—20.00
суббота 11.00-16.00
тел.: (495) 609-2598

Содержание

Обзор ситуации на рынках	2
Рынок облигаций: ситуация и наши прогнозы	
Рынок акций: ситуация и наши прогнозы	
Паевые фонды УК ПСБ	3
Общая информация о ПИФах	
Результаты работы ПИФов	
Фонд облигаций «Финансист»	4
Показатели и структура фонда	
Комментарий	
Фонд смешанных инвестиций «Титан»	5
Показатели и структура фонда	
Комментарий	
Фонд акций «Стоик»	6
Показатели и структура фонда	
Комментарий	
Фонд акций «Оплот»	7
Показатели и структура фонда	
Комментарий	
«Фондовый светфор»	8
Контакты	9

Правила Открытого паевого инвестиционного фонда облигаций «Финансист» зарегистрированы ФКЦБ России 30.04.2003 г., №105-58227406. Правила Открытого паевого инвестиционного фонда смешанных инвестиций «Титан» зарегистрированы ФКЦБ России 30.04.2003 г., №0106-58227563. Правила Открытого паевого инвестиционного фонда акций «Стоик» зарегистрированы ФКЦБ России 30.04.2003 г., №0107-58227487. Правила Интервального паевого инвестиционного фонда акций «Оплот» зарегистрированы ФСФР РФ 28.03. 2006 г., № 0494-75408598. Стоимость инвестиционных паев может увеличиваться и уменьшаться, результаты инвестирования в прошлом не определяют доходы в будущем, государство не гарантирует доходность инвестиций в инвестиционные фонды. Данные указаны без учета нальавок, взимаемых при покупке, и скидок, взимаемых при погашении пая. Взимание нальавок и скидок уменьшает доходность инвестиций в паи паевого инвестиционного фонда. Прежде чем приобрести инвестиционный пай, следует внимательно ознакомиться с правилами доверительного управления паевым инвестиционным фондом. Лицензия ФКЦБ России №21-00-1-00091 от 15 ноября 2002 г.

ОБЗОР СИТУАЦИИ НА РЫНКАХ

Ситуация на рынке облигаций

Прошлая неделя (17 – 24 ноября) на долговом рынке США была достаточно спокойной, в первую очередь из-за выходных: в четверг праздновался день Благодарения. Доходность 10-летних казначейских облигаций (UST-10) снизилась до семимесячного минимума и составила 4,55%.

На рынке рублевых облигаций в начале недели сохранялись «медвежьи настроения», однако ближе к концу недели ситуация улучшилась, котировки большинства рублевых облигаций несколько подросли. Активность торгов на вторичном рынке была достаточно высокой.

Наши прогнозы по рынку облигаций

Дополнительный выходной и малый объем макроэкономической статистики определили в целом спокойную конъюнктуру долгового рынка США в течение прошлой недели. Настроения участников рынка не изменились, снижение базовой учетной ставки в обозримом будущем считается вполне возможным: рассчитываемая по котировкам фьючерсов вероятность снижения ставки на мартовском заседании ФРС составляет на данный момент около 40%. Большой объем макроэкономической статистики (в том числе предварительные данные по ВВП за третий квартал) выходит на текущей неделе.

В течение прошлой недели рублевая ликвидность оставалась низкой. Остатки средств коммерческих банков на корреспондентских и депозитных счетах в Центральном Банке по-прежнему колебались в районе 400 млрд. рублей, а ставки на рынке межбанковских кредитов достигали 5-7% годовых. В этих условиях некоторую поддержку рублевым облигациям во второй половине недели оказала ситуация на валютном рынке: курс доллара против большинства мировых валют, в том числе против рубля, заметно снизился, что повышает привлекательность долговых инструментов, номинированных в рублях.

Ситуация на рынке акций

Начав прошлую неделю со снижения котировок, в дальнейшем российский рынок акций показал заметный рост, в пятницу значение индекса РТС снова превысило отметку 1720 пунктов и составило 1722,73 пункта. Таким образом, за неделю индекс РТС вырос на 2,0%.

Среди лидеров роста были бумаги телекоммуникационных и энергетических компаний. Котировки обыкновенных акций РАО ЕЭС за неделю выросли на +5,5%, обыкновенных и привилегированных акций Ростелекома – на +4,83% и +8,38% соответственно. Хуже рынка выглядели бумаги нефтегазового сектора и Сбербанка.

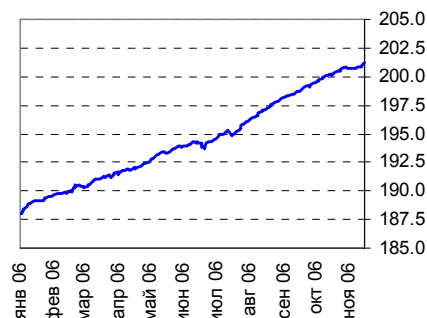
Наши прогнозы по рынку акций

В течение прошлой недели российский рынок акций демонстрировал умеренный оптимизм. По итогам недели индекс РТС остановился менее чем в 5% от исторического максимума, показанного индексом РТС в мае. Определенную поддержку рынку оказала улучшившаяся конъюнктура сырьевых рынков: цены на нефть сортов Brent и WTI поднялись выше 60 долларов за баррель, котировки никеля и цинка обновили исторические максимумы. Тем не менее, ситуация на рынке нефти остаётся неопределенной, существенным сдерживающим фактором выступают рост запасов нефти и нефтепродуктов в США и остающиеся у участников рынка сомнения в способности ОПЕК сократить поставки. В результате акции нефтегазового сектора в течение всей недели чувствовали себя неуверенно.

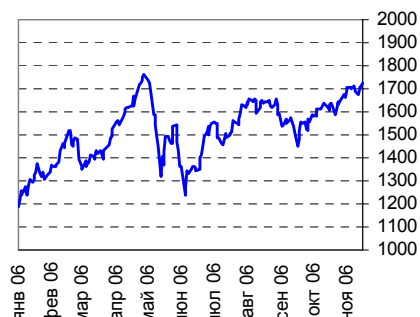
Основной вклад в рост рынка на прошлой неделе принадлежит акциям электроэнергетических и телекоммуникационных компаний. По нашему мнению, этот рост был во многом спекулятивным, то есть не основывался на реальных фактах. Так, покупки в секторе электроэнергетики вызваны, судя по всему, ожиданиями успешного продолжения реформы этой отрасли, но не учитывают сохраняющуюся неопределенность с дальнейшей энергетической политикой государства: на состоявшемся на прошлой неделе в Кремле совещании никаких решений по тарифам на газ и электроэнергию принято не было. Бурный рост котировок региональных телекомов связывают с заявлениями министра связи Л. Реймана о безусловной приватизации Связьинвеста, но в прошлом такие заявления делались чиновниками неоднократно.

Мы считаем, что в краткосрочной перспективе российский рынок продолжит движение в узком «боксовике» около текущих уровней. Сдерживающими факторами, временно откладывающими «рождественское ралли» выступают нестабильность цен на нефть и сохраняющийся дефицит рублевой ликвидности.

Изменение индекса CBONDS с начала года



Изменение индекса RTS с начала года



ПАЕВЫЕ ФОНДЫ УК ПСБ

ОБЩАЯ ИНФОРМАЦИЯ О ПИФах

Открытые паевые фонды

Открытыми называются паевые инвестиционные фонды, доступные для приобретения, погашения и обмена инвестиционных паев каждый рабочий день. Три открытых паевых фонда (ОПИФ) под управлением УК ПСБ были сформированы в июне 2003 года. Названные по заглавиям книг знаменитой трилогии Теодора Драйзера, они охватывают три основные инвестиционные стратегии: консервативную (фонд облигаций «Финансист»), сбалансированную (фонд смешанных инвестиций «Титан») и агрессивную (фонд акций «Стоик»).

Интервальный паевой фонд

Весной 2006 года УК ПСБ предложила своим клиентам новый инвестиционный продукт – интервальный фонд акций «Оплот», инвестиционную стратегию которого можно обозначить как стратегию перспективных инвестиций. Интервальным называется паевой фонд, который открывается для приобретения, погашения и обмена инвестиционных паев, в определенные Правилам доверительного управления фондом интервалы времени. Правилами ОПИФ «Оплот» предусмотрены следующие сроки приема заявок:

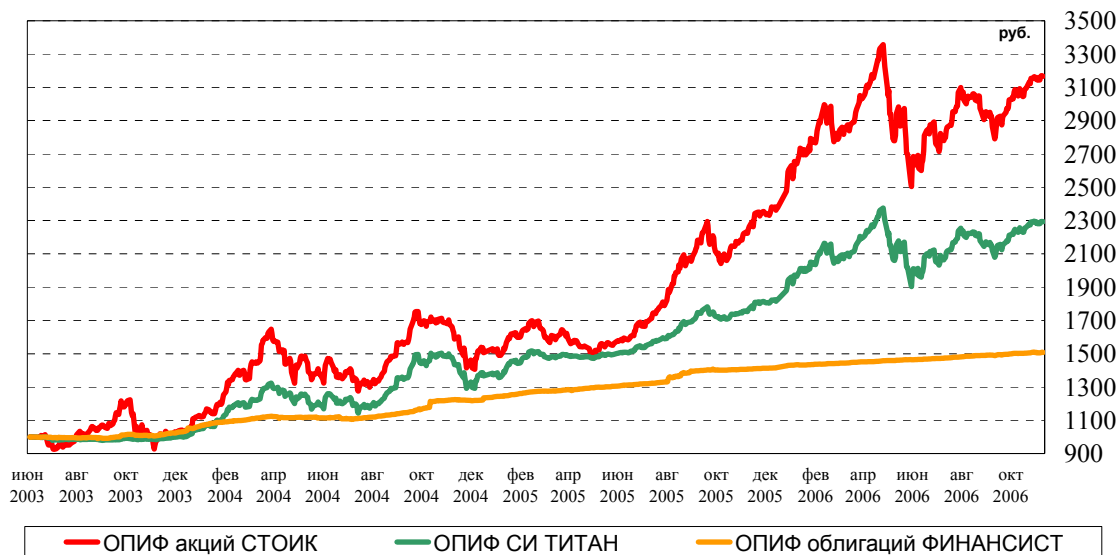
- с 14 марта по 27 марта;
- с 14 июня по 27 июня;
- с 14 сентября по 27 сентября;
- с 14 декабря по 27 декабря.

РЕЗУЛЬТАТЫ РАБОТЫ ПИФов

Изменение стоимости паев открытых паевых фондов под управлением УК ПСБ

	«Финансист»	«Титан»	«Стоик»
Изменение за 1 месяц с 29.09.06 по 31.10.06	+0,54%	+3,68%	+4,38%
Изменение за 3 месяца с 31.07.06 по 31.10.06	+1,80%	+5,08%	+6,17%
Изменение за 6 месяцев с 28.04.06 по 31.10.06	+3,38%	-1,40%	-3,44%
Изменение за 1 год с 31.10.05 по 31.10.06	+7,10%	+30,18%	+46,12%
Изменение за 3 года с 31.10.03 по 31.10.06	+48,83%	+126,10%	+208,06%

Динамика стоимости паев ОПИФ под управлением УК ПСБ по состоянию на 24 ноября 2006



Изменение стоимости пая интервального паевого фонда под управлением УК ПСБ

	«Оплот»
Изменение за 1 месяц с 29.09.06 по 31.10.06	+5.07%
Изменение за 3 месяца с 31.07.06 по 31.10.06	+6.77%

Открытый фонд облигаций «Финансист»

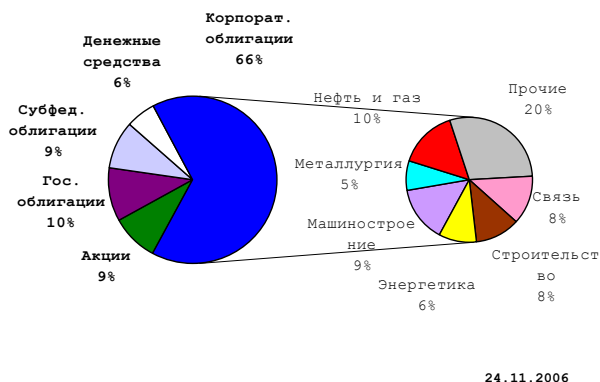
Стратегия консервативная

ФИНАНСИСТ – открытый паевой инвестиционный фонд облигаций – предназначен для тех инвесторов, основной целью которых является ограничение уровня риска. Основным объектом инвестирования средств фонда являются облигации – долговые обязательства, выпущенные Российской Федерацией, субъектами Российской Федерации или российскими компаниями. Рыночная стоимость облигаций в значительной степени зависит от заранее известных величин – номинала облигации, размера купона и срока обращения. Поэтому облигации, как правило, приносят сравнительно небольшой (немногим выше ставок по банковским депозитам), но стабильный и предсказуемый доход. При благоприятной ситуации на рынке часть активов фонда «Финансист» может быть инвестирована в акции российских предприятий, что позволяет повысить потенциал инвестиций при незначительном увеличении рисков.

Динамика показателей фонда на фоне динамики рынка

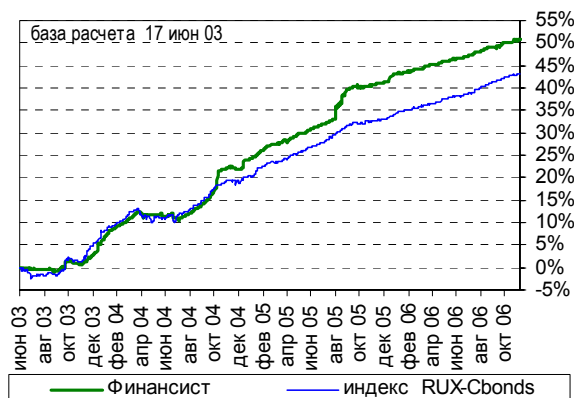
	СЧА, млн. руб	Число пайщиков	Стоимость пая, руб.	Индекс RUX-Cbonds
17.11.06	1152.6	1082	1505.03	200.8
24.11.06	1154.8	1078	1507.53	201.2
Изменение	+ 2.2 (+ 0.2%)	- 4 (- 0.4%)	+ 2.50 (+ 0.2%)	+ 0.4 (+ 0.2%)

Структура портфеля фонда



Наименование	17.11.2006	24.11.2006
Акции	9.10	9.18
Газпром ОАО аси	0.75	0.75
ГМК Норникель5-АОИ	2.69	2.76
ЛУКОЙЛ НК-АОИ	2.96	2.97
Роснефть НК АОИ	2.70	2.70
Государственные облигации	10.40	10.37
SU25057RMFS9	3.10	3.09
SU25058RMFS7	2.84	2.83
SU25059RMFS5	1.03	1.03
SU46017RMFS8	2.90	2.90
SU46018RMFS6	0.52	0.52
Субфедеральные облигации	10.24	9.28
Гор. обл. займ Москвы 39 вып.	2.41	2.41
Ирк. обл. Адм. (аморт.)	0.07	0.07
Иркутская обл.01аморт.2005г.	1.78	1.74
Красноярский край обл.03	2.45	2.45
Нижегородская обл. 2 вып.	1.38	1.37
Хабаровский край 2005г. обл.	1.45	1.44
Ярославская область обл. вып.3	0.70	0.70
Корпоративные облигации	65.15	65.59
Аркада АК обл. сер. 01	1.17	1.16
ВолгаТелеком обл. сер.ВТ-3	1.95	1.94
Газпром обл. сер. 04	2.90	2.90
Главмострой-Финанс 2 об	2.10	2.26
Группа Компаний ЛПК, обл. 5 вып.	1.08	1.07
Дальсвязь обл.сер.Д3	2.27	2.26
Джей Эф Си Интернешнл обл. вып. 2	0.35	0.34
ИНПРОМ обл. 02	1.24	1.24
Интегра Финанс вып. 1	1.31	1.30
ИТЕРА ИТК 01 обл.	2.55	2.54
МайрИнвест обл.	0.09	0.09
Миракс Групп обл. сер.01	2.20	2.19
Моторостроитель-финанс обл. 01	1.73	1.73
НК Альянс, вып.1	0.03	0.34
НК Лукойл обл 02	1.99	1.98
НОВАЯ МОСКВА обл. вып.6	1.10	1.09
НУТРИНВЕСТХОЛДИНГ обл, вып. 1	1.06	1.06
ОМК обл. вып. 01	2.02	2.02
Омаково обл.02	0.51	0.51
Промтрактор-финанс обл. сер.01	2.00	2.99
Разгулий-финанс обл. сер. 01	1.57	1.56
Российские ЖД обл. 5 вып.	2.64	2.63
РТК-ЛИЗИНГ обл. сер. 5	1.74	1.73
Руснефть обл.	2.15	2.15
Северо-Западный Телеком сер.02	0.36	0.36
Севкабель-финанс 01об.	0.54	0.54
Севкабель-финанс 02об.	0.48	0.48
СибирьТелеком 5об	0.71	0.71
СОБЗ АКВ с.01	2.12	2.11
Сройбранств обл. сер.01	1.99	1.98
Тверской ВЭ обл. 03	1.51	1.50
Терна-Финанс	0.54	0.54
Торг.дом "Евросеть" 02об.	1.64	1.80
Трубная Мет. Комп. обл сер. 02	0.44	0.43
Трубная Мет. Комп. обл. сер.03	2.60	2.59
Удмуртнефтепродукт обл.1	1.12	1.12
УК ГидроОГК обл.	2.74	2.73
Уралвагонзавод-финанс обл.с.02	1.76	1.75
Уралвагонзавод-финанс обл.	0.49	0.49
ФСК ЕЭС обл. сер.03	3.37	3.37
ЭМАльянс - финанс обл.	1.87	1.86
ЮТК- обл. вып. 3	2.68	2.67
ЮТК обл. вып. 4	0.44	0.44
Денежные средства	5.10	5.59

Прирост стоимости пая в сравнении с приростом индекса CBONDS



Наши действия

На прошлой неделе в портфеле фонда облигаций «Финансист» была уменьшена доля субфедеральных облигации: были погашены облигации Ярославской области и сокращена доля облигаций Иркутской области. Напротив, несколько увеличилась доля корпоративных облигаций.

Доля акций в портфеле фонда «Финансист» практически не изменилась и составила 9,18%. В текущей ситуации мы считаем такую долю акций оптимальной для облигационного фонда.

Доля денежных средств в портфеле фонда за отчетную неделю увеличилась до 5,59%. Стоимость чистых активов фонда выросла на 0,2%.

Открытый фонд смешанных инвестиций «Титан»

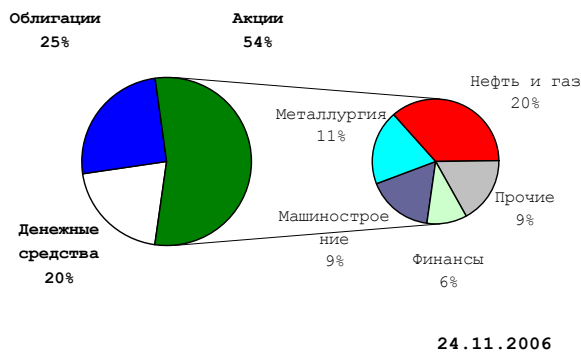
Стратегия сбалансированная

ТИТАН – открытый паевой инвестиционный фонд смешанных инвестиций – предназначен для тех инвесторов, которые предпочитают сбалансированное сочетание риска и потенциала инвестиций. Объектом инвестирования средств фонда могут быть акции и облигации российских предприятий, а также облигации Российской Федерации и субъектов Российской Федерации. Распределение активов фонда между акциями и облигациями обеспечивает больший потенциал инвестиций, чем у фондов облигаций, при рисках существенно меньших, чем у фондов акций. Гибкая инвестиционная декларация фонда позволяет варьировать соотношение акций и облигаций в портфеле, что дает управляющему дополнительные возможности для регулирования соотношения риска и доходности в зависимости от рыночной ситуации.

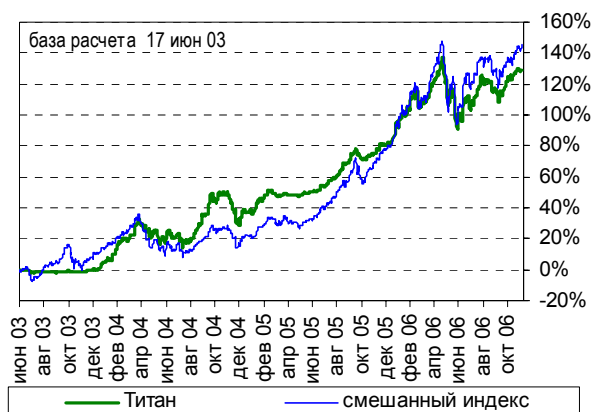
Динамика показателей фонда на фоне динамики рынка

	СЧА, млн. руб	Число пащиков	Стоимость пая, руб.	Индекс CBONDS/PTC
17.11.06	631.6	3491	2281.07	
24.11.06	614.5	3505	2293.06	
Изменение	- 17.0 (- 2.7%)	+14 (+ 0.4%)	+ 11.99 (+0.5%)	(+1.1%)

Структура портфеля фонда



Прирост стоимости пая в сравнении с приростом смешанного индекса CBONDS/RTS



Наименование	17.11.2006	24.11.2006
Акции	59.11	54.38
АвтоВАЗ ОАО, АОИ	1.81	1.88
Башнефть АОИ	0.48	0.49
Газпром ОАО аои	2.49	2.58
ГМК Норникель5-АОИ	11.67	5.28
ЭЭС России" РАО- АОИ	3.19	3.45
ЛУКОЙЛ НК-АОИ	5.06	5.22
Магнитогорск.мет.комб. АОИ	2.18	2.25
Мобильные ТелеСистемы АОИ	3.48	3.69
Роснефть НК АОИ	5.10	5.25
Сбербанк РФ- АОИ 2	5.37	5.54
Северсталь АОИ	0.95	0.94
Северсталь АОИ доп. вып.1	2.18	2.16
Северсталь-авто АОИ	0.72	0.75
Силовые машины АОИ	6.12	6.44
Сургутнефтегаз АОИ	0.89	0.91
Татнефть АОИ, вып. 3	1.81	1.87
Уфанефтехим АОИ	2.11	2.17
Уфанефтехим АПИ тип А вып. 2	1.30	1.33
Уфаоргсинтез АОИ	1.49	1.53
Уфаоргсинтез АПИ	0.69	0.67
Корпоративные облигации	24.72	25.41
Аркада АПК обл. сер. 01	0.46	0.47
Главмосстрой-финанс 2 об	1.66	1.70
КААД обл. сер. 02	0.27	0.27
Маиринвест обл.	0.63	0.65
Миракс Групп обл. сер.01	2.94	3.02
Моторостроитель-финанс обл. 01	0.47	0.49
ОМК обл. вып. 01	4.37	4.50
Очаково обл.02	5.37	5.52
Разгуляй-финанс обл. сер. 01	0.79	0.81
Русснефть обл.	2.67	2.74
Севкабель-финанс 02об.	4.62	4.75
Терна-финанс	0.47	0.49
Денежные средства	16.17	20.21

Наши действия

На прошлой неделе, учитывая неопределенную ситуацию, сложившуюся на российском рынке акций, и возможное негативное влияние на него внешних (нестабильность рынка нефти) и внутренних (низкая рублевая ликвидность) факторов мы сократили долю акций в портфеле фонда «Титан». Частично проданы были акции ГМК «Норильский Никель», так как доля остальных ликвидных бумаг в портфеле уже относительно невелика. Суммарная доля акций в портфеле фонда уменьшилась с 59,11% до 54,38%.

Доля облигаций в портфеле фонда незначительно выросла и составила 25,41%. Доля денежных средств выросла до 20,21%.

Стоимость чистых активов фонда за неделю уменьшилась на 2,7%.

Открытый фонд акций «Стоик»

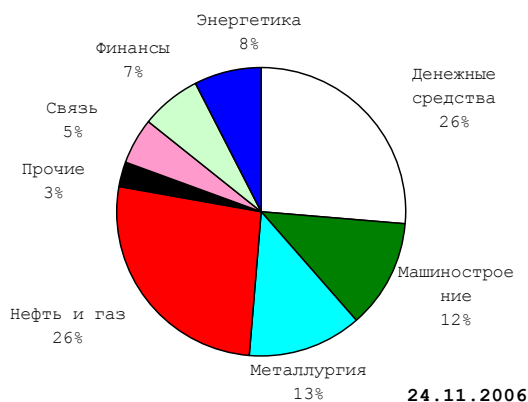
Стратегия агрессивная

СТОИК – открытый паевой инвестиционный фонд акций – предназначен для тех инвесторов, которые готовы ради большего потенциала инвестиций взять на себя определенные риски. Основным объектом инвестирования средств фонда являются акции российских акционерных обществ. Рыночная стоимость акций подвержена значительным колебаниям, так как зависит от всех факторов, влияющих на перспективы предприятия-эмитента (от производственных и финансовых показателей деятельности компании до политической и экономической ситуации в стране и мире). Однако в долгосрочной перспективе именно акции могут принести наибольший доход среди всех финансовых инструментов. Часть активов фонда «Стоик» может быть инвестирована в государственные, региональные и корпоративные облигации, что позволяет снизить риски фонда в случае ухудшения рыночной ситуации.

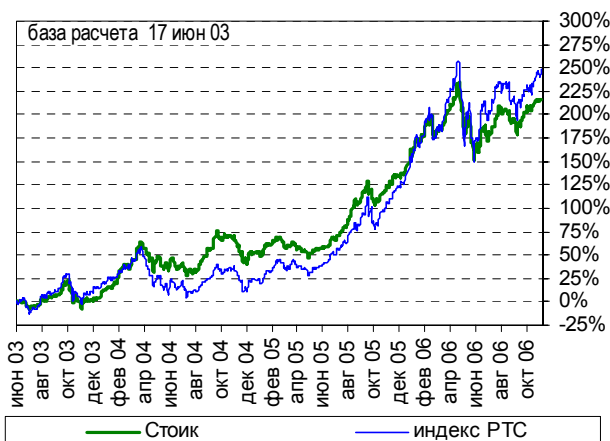
Динамика показателей фонда на фоне динамики рынка

	СЧА, млн. руб	Число пащиков	Стоимость пая, руб.	Индекс РТС
17.11.06	976.0	4364	3143.03	1689
24.11.06	960.0	4373	3165.59	1723
Изменение	- 15.9 (- 1.6%)	+ 9 (+ 0.2%)	+ 22.56 (+ 0.7%)	+ 34 (+ 2.0%)

Структура портфеля фонда



Прирост стоимости пая в сравнении с приростом индекса РТС



Наименование	17.11.2006	24.11.2006
Акции	80.05	73.55
АвтоВАЗ ОАО, АОИ	2.59	2.65
Башнефть АОИ	0.73	0.73
Газпром ОАО аои	4.87	4.98
ГМК НорНикель5-АОИ	13.35	5.25
ЭЭС России" РАО- АОИ	7.08	7.57
ЛУКОЙЛ НК-АОИ	5.07	5.17
Магнитогорск.мет.комб. АОИ	2.70	2.75
Мобильные ТелеСистемы АОИ	4.97	5.19
Роснефть НК АОИ	7.59	7.72
Сбербанк РФ- АОИ 2	6.53	6.67
Северсталь АОИ	2.79	2.73
Северсталь АОИ доп. вып.1	2.09	2.05
Северсталь-авто АОИ	1.24	1.28
Силовые машины АОИ	8.03	8.33
Сургутнефтегаз АОИ	1.11	1.12
Татнефть АОИ, вып. 3	2.09	2.12
Уфанефтехим АОИ	2.71	2.75
Уфанефтехим АПИ тип А вып. 2	1.68	1.69
Уфанефтехим, АПИ тип А вып.1		
Уфаоргсинтез АОИ	1.97	2.00
Уфаоргсинтез АПИ	0.85	0.82
Денежные средства	19.95	26.45

Наши действия

На прошлой неделе, учитывая неопределенную ситуацию, сложившуюся на российском рынке акций, и возможное негативное влияние на него внешних (нестабильность рынка нефти) и внутренних (низкая рублевая ликвидность) факторов мы продолжили сокращать долю акций в портфеле фонда «Стоик». Частично проданы были акции ГМК «Норильский Никель», так как доля остальных ликвидных бумаг в портфеле уже относительно невелика. Суммарная доля акций в портфеле фонда уменьшилась с 80,05% до 73,55%.

На прошлой неделе такая тактика себя не оправдала: за неделю стоимость пая фонда «Стоик» выросла на 0,7% в то время как индекс РТС вырос на 2%, в основном за счет роста котировок в электроэнергетике и телекоммуникациях. Мы считаем, что этот рост был во многом спекулятивным и в отсутствие на рынке акций выраженной тенденции продолжаем занимать выжидательную позицию.

Интервальный фонд акций «Оплот»

Стратегия перспективных инвестиций

ИПИФ ОПЛОТ - интервальный паевой инвестиционный фонд акций – для инвесторов, наиболее склонных к риску, готовых к долгосрочным вложениям в расчете на перспективу. Основным объектом инвестиций фонда являются акции предприятий, не обладающих на данный момент высокой капитализацией (так называемые акции «второго» эшелона), но относящихся к динамично развивающимся отраслям экономики, демонстрирующих потенциал роста, улучшения финансовых показателей, увеличение доли рынка. Поиск, полномасштабный всесторонний анализ подобных перспективных ценных бумаг, недооцененных фондовым рынком и приобретение их в состав активов фонда – основная задача Управляющей Компании. Потенциал инвестиций в такие предприятия очень высок. Стоит отметить, что из-за низкой ликвидности акций «второго» эшелона, данные активы в полной мере можно назвать высокорискованными, а вложения в них - долгосрочными. Именно поэтому фонд акций «Оплот» является интервальным фондом – то есть, в отличие от открытых фондов, приобрести или погасить паи можно только в определенные Правилами фонда интервалы.

Так как фонд является интервальным, то согласно законодательству опубликование показателей фонда отличается от аналогичной процедуры относительно открытых паевых инвестиционных фондов. В связи с этим, информация по фонду «Оплот» будет предоставляться по итогам каждого месяца.

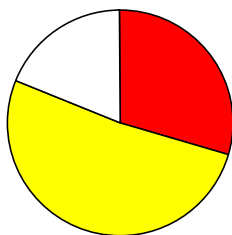
Динамика показателей фонда на фоне динамики рынка

	СЧА, млн. руб	Число пайщиков	Стоимость пая, руб.	Индекс РТС
29.09.06	176,7	613	1151,31	1550
31.10.06	185,6	613	1209,70	1614
Изменение	+ 8,9 (+ 5,1%)	0 (+ 0,0%)	+ 58,39 (+ 5,1%)	+64 (+ 4,1%)

Структура портфеля фонда

Денежные средства
18.78

Акции второго и третьего эшелонов
51.47



Акции первого эшелона
29.75

31.10.2006

Наименование	29.09.2006	31.10.2006
Акции	65.15	81.22
АвтоВАЗ ОАО, АОИ	2.40	2.44
АвтоВАЗ ОАО, АПИ	1.20	1.22
Ашинский металлургический завод АОИ	1.23	1.25
Ашинский металлургический завод АОИ доп. вып. 1		1.48
Газпром ОАО аон	5.28	5.39
ГМК НорНикель5-АОИ	6.85	8.60
ЕЭС России" РАО- АОИ	3.52	5.09
ИРКУТ Корпорация АОИ-3	1.30	1.32
ЛУКойла НК-АОИ	5.06	4.49
Магнитогорск.мет.комб. АОИ	1.35	1.83
Мобильные ТелеСистемы АОИ	3.53	5.53
Мос.Обл. электросеть АОИ	1.05	1.07
Новороссийское морское пароходство, АОИ	2.08	3.08
Новороссийское морское пароходство, АПИ	2.69	2.73
Ново-Уфимский нефтеперерабатывающий завод АОИ вып. 2	1.16	1.73
Ново-Уфимский нефтеперерабатывающий завод АПИ	1.35	1.38
Полюс Золото АОИ		1.66
Сбербанк РФ- АОИ 2	3.97	3.71
Сбербанк РФ- АПИ 2	1.16	
Северсталь АОИ	3.20	4.10
Северсталь-авто АОИ	2.49	3.51
Силовые машины АОИ	3.15	4.05
Сургутнефтегаз АОИ	0.70	0.71
Татнефть АПИ, вып. 3	1.73	1.76
Туламашзавод АОИ вып. 3	0.61	1.10
Туламашзавод АПИ вып. 4	0.20	1.08
Уфалейникель АОИ	4.13	6.11
Уфимский нефтеперерабатывающий завод АОИ	1.39	2.38
Уфимский нефтеперерабатывающий завод АПИ	1.29	1.31
Уфимский нефтеперерабатывающий завод АПИ 1 вып.	0.01	0.01
Якутскэнерго АОИ	1.09	1.11
Денежные средства	34.85	18.78

Наши действия

За месяц с 29 сентября по 31 октября доля акций в портфеле фонда «Оплот» увеличена с 65,15% до 81,22%. В портфель фонда были приобретены обыкновенные акции Ашинского металлургического завода дополнительного выпуска и акции Полюс Золото. Увеличена доля акций Норильского Никеля, РАО ЕЭС, МТС, Уфалейникеля.

В течение месяца была зафиксирована прибыль по показавшим значительный рост привилегированным акциям Сбербанка.

Доля денежных средств в портфеле фонда снизилась с 34,85% до 18,78%.

Очередной интервал фонда «Оплот» откроется 14 декабря 2006.

Минимальная сумма для первичной покупки паев фонда – 50 000 руб.

Паи фонда можно приобрести (погасить) по следующим адресам:

г.С-Петербург, пр.Медиков, дом 10

тел.: (812) 334-97-89

г.С-Петербург, ул.Восстания, дом 25

тел.: (812) 579-71-14, 272-78-18

г.С-Петербург, ул.Малая Конюшенная, дом 5

тел.: (812) 326-93-79

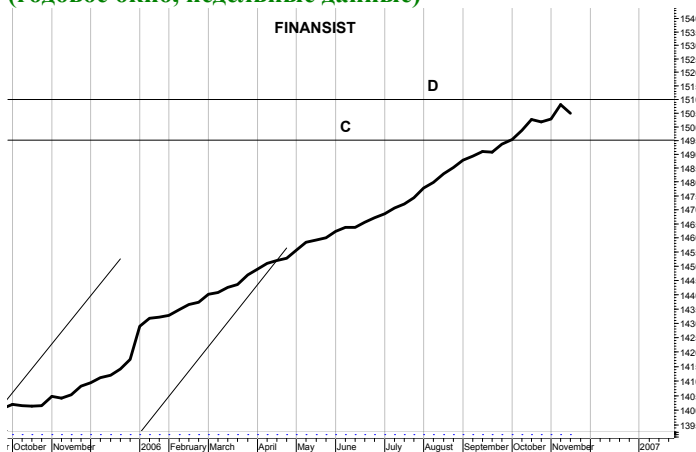
г.Москва, ул.Краснопролетарская, дом 35

тел.: (495) 609-25-98

Также имеется возможность приобрести или погасить паи фонда по почте.

ФОНДОВЫЙ СВЕТОФОР*

Динамика стоимости паев Финансист (годовое окно, недельные данные)



Технический анализ динамики стоимости паев

Стоимость пая движется в канале долгосрочного повышательного тренда.

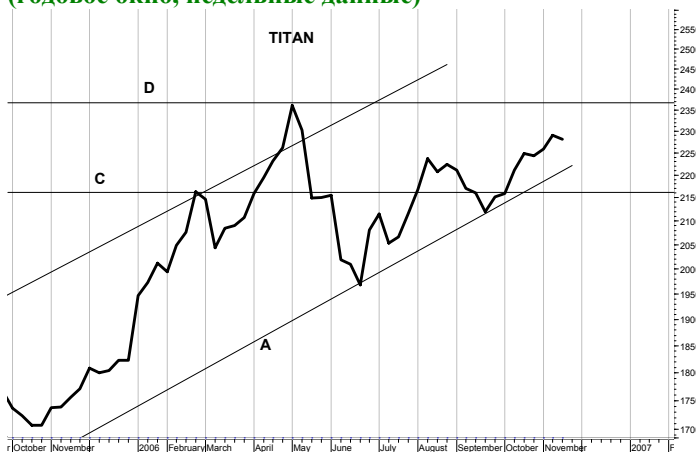
Высока вероятность, что в долгосрочной перспективе (несколько месяцев) стоимость пая будет расти, стремясь к уровню сопротивления D - 1510 руб.

Существует незначительная вероятность снижения стоимости пая к уровню поддержки C - 1495 руб.

Наиболее вероятно, что в ближайшую неделю стоимость пая стабилизируется на текущих уровнях.

Рекомендации:
Покупать паи «Финансист»

Динамика стоимости паев Титан (годовое окно, недельные данные)



Стоимость пая находится у нижней границы (линии поддержки) долгосрочного повышательного ценового канала.

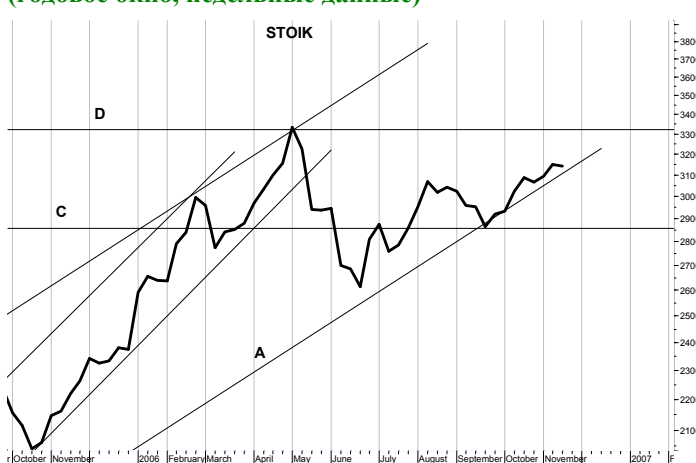
В долгосрочной перспективе (несколько месяцев) стоимость пая будет стремиться достигнуть уровня сопротивления D - 2360 руб.

Существует вероятность снижения стоимости пая к уровню поддержки C - 2160 руб.

В ближайшую неделю наиболее вероятна стабилизация стоимости пая на текущих уровнях.

Рекомендации:
Покупать или накапливать паи «Титан»

Динамика стоимости паев Стоик (годовое окно, недельные данные)



Стоимость пая движется вверх от нижней границы долгосрочного повышательного ценового канала - линии поддержки.

В долгосрочной перспективе (несколько месяцев) стоимость пая будет стремиться к уровню сопротивления D - 3300 руб.

Существует вероятность снижения стоимости пая к уровню поддержки C - 2850 руб.

В ближайшую неделю наиболее вероятна стабилизация стоимости пая на текущих уровнях.

Рекомендации:
Покупать или накапливать паи «Стоик»

*- Материалы данной страницы предоставлены аналитической службой ОАО ПСБ (<http://www.icbank.ru/>)

Контакты

№ п/п	Адреса пунктов продаж паев	Время работы	Контактные телефоны
Собственные офисы УК ПСБ			
1	Санкт-Петербург, ул. Восстания, 25	пн.-птн.: 10.00-20.00, субб.: 11.00-16.00	(812) 579-7114, 272-7818
2	Санкт-Петербург, пр. Медиков, 10	пн.-птн.: 10.00-19.00	(812) 334-9789
3	Санкт-Петербург, ул. Малая Конюшенная, 5	пн.-птн.: 10.00-20.00, субб.: 11.00-16.00	(812) 326-9379
4	Москва, ул. Краснопролетарская, 35	пн.-птн.: 10.00-20.00, субб.: 11.00-16.00	(495) 609-2598
ОАО Внешторгбанк (агент по приему заявок на приобретение, погашение и обмен инвестиционных паев)			
5	Москва, ул. Кузнецкий мост, д.4/3 (Доп. офис №3 «Кузнецкий мост»)	пн.-чтв.: 10.00-17.00 птн.: 10.00-16.00	(495) 783-20-78, 783-19-59.
6	Москва, Кутузовский пр-т, д.30/32 (Доп. офис №4 «Кутузовский»)	пн.-чтв.: 10.00-17.00 птн.: 10.00-16.00	(495) 783-10-70, 783-10-84.
7	Москва, Якиманская наб., д.2 (Доп. офис №5)	пн.-чтв.: 10.00-17.00 птн.: 10.00-16.00	(495) 258-74-70, 783-10-93, 258-74-72.
8	Москва, ул. Воронцовская, д.43, стр. 1 (Доп. офис №6)	пн.-чтв.: 10.00-17.00 птн.: 10.00-16.00	(495) 785-5935, 785-5932
9	Москва, ул. Гашека, д.7 (Доп.офис №13 "Маяковский")	пн.-чтв.: 10.00-17.00 птн.: 10.00-16.00	(495) 783-18-71 доб. 4213.
10	Москва, ул. Земляной вал, д.14-16/11, стр.1 (Дополнительный офис №16 «Земляной вал»)	пн.-чтв.: 10.00-17.00 птн.: 10.00-16.00	(495) 783-11-24.
11	Москва, Ленинский пр-т, дом.11, стр.1 (Дополнительный офис №18 "Гагаринский")	пн.-чтв.: 10.00-17.00 птн.: 10.00-16.00	(495) 783-10-51.
12	Москва, ул. Садовая-Сухаревская, дом.8/12, стр.3 (Дополнительный офис №19 "Сухаревский")	пн.-чтв.: 10.00-17.00 птн.: 10.00-16.00	(495) 783-11-81.
13	Подольск, ул. К.Готвальда, д.8 (Дополнительный офис №31 «Подольский»)	пн.-чтв.: 10.00-17.00 птн.: 10.00-16.00	(495) 775-54-61.
14	Белгород, пр-т Славы, 35а (Филиал ОАО Внешторгбанк в г. Белгороде (Центральный офис))	пн.-чтв.: 10.00-17.00 птн.: 10.00-16.00	(0722) 58-02-85
15	Старый Оскол, м-н. Солнечный, 5 (Дополнительный офис в г. Старый Оскол филиала ОАО Внешторгбанк в г. Белгороде)	пн.-чтв.: 10.00-17.00 птн.: 10.00-16.00	(0722) 42-71-12
16	Белгородская область, г. Губкин, ул. Королева, д.2 (Дополнительный офис в г. Губкин филиала ОАО Внешторгбанк в г. Белгороде)	пн.-чтв.: 10.00-17.00 птн.: 10.00-16.00	(07241) 4-70-92, 4-70-89
17	Самара, ул. Маяковского, 14 (Филиал в г. Самаре)	пн.-чтв.: 10.00-17.00 птн.: 10.00-16.00	(846) 264-43-12, 264-43-13
18	Санкт-Петербург, ул. Большая Морская, 29 (Центральный офис (Филиал в г. Санкт-Петербурге))	пн.-чтв.: 10.00-17.00 птн.: 10.00-16.00	(812) 314-61-15
19	Санкт-Петербург, Каменноостровский пр., д. 10 (Доп. офис №1 филиала в г. Санкт-Петербург)	пн.-чтв.: 10.00-17.00 птн.: 10.00-16.00	(812) 332-09-68
20	Санкт-Петербург, Невский пр., д.29/31 (Доп. офис №5 филиала в г. Санкт-Петербург)	пн.-чтв.: 10.00-17.00 птн.: 10.00-16.00	(812) 571-44-41, 314-48-26
21	Санкт-Петербург, ул. Есенина д. 5 (Доп. офис №6 филиала в г. Санкт-Петербург)	пн.-чтв.: 10.00-17.00 птн.: 10.00-16.00	(812) 329-07-73
22	Санкт-Петербург, пр. Науки д. 19 (Доп. офис №7 филиала в г. Санкт-Петербург)	пн.-чтв.: 10.00-17.00 птн.: 10.00-16.00	(812) 493-68-55
23	Санкт-Петербург, В.О. 8-линия д.19 (Доп. офис №8 филиала в г. Санкт-Петербург)	пн.-чтв.: 10.00-17.00 птн.: 10.00-16.00	(812) 325-78-40, 325-58-35
24	Санкт-Петербург, Наличная ул., д.51 (Доп. офис №9 филиала в г. Санкт-Петербург)	пн.-чтв.: 10.00-17.00 птн.: 10.00-16.00	(812) 329-07-70
25	Санкт-Петербург, Бульвар Новаторов, 11 (Доп. офис №10 филиала в г. Санкт-Петербург)	пн.-чтв.: 10.00-17.00 птн.: 10.00-16.00	(812) 376-24-01, 376-67-69
26	Хабаровск, ул. Московская, 7 (Филиал ОАО Внешторгбанк в г. Хабаровске)	пн.-чтв.: 10.00-17.00 птн.: 10.00-16.00	(4212) 70-39-60, 32-86-34
27	Хабаровск, ул. М.Амурского, 3а (Дополнительный офис №1 в г. Хабаровске)	пн.-чтв.: 10.00-17.00 птн.: 10.00-16.00	(4212) 30-28-07, 30-28-70

ОАО ПСБ (агент по приему заявок на приобретение, погашение и обмен инвестиционных паев)

28	Санкт-Петербург, Невский пр., 140	пн.-птн.: 10.00—18.30	(812) 329-8417
29	Смоленск, ул. Октябрьской революции, 9. (филиал Смоленский)	пн.-птн.: 09.30-17.00	(4812) 65-68-07, 35-07-05
30	Тула, ул. Революции, д.5. (филиал Тульский)	пн.-птн.: 09.00-16.00	(4872) 36-48-48
31	Тосно, пр. Ленина, д.19 (филиал Тосненский)	пн.-чтв.: 09.30-16.00 птн.: 09.30-15.00 перерыв: 13.00-14.00	(81361) 2-08-63
32	Выборг, пр. Ленина, д.10 (филиал в г. Выборг)	пн.-чтв.: 09.00-17.30 перерыв 13.00-14.00	(81378) 2-60-63
33	Вологда, пр. Победы, д.39 (филиал Вологодский)	пн.-птн.: 09.00-17.00 перерыв: 13.00-14.00	(8172) 79-50-70
34	Нижний Новгород, ул. Керченская, д.12 (филиал Нижегородский)	пн.-птн.: 09.00-16.00 перерыв: 13.00-14.00	(8312) 77-79-03, 75-75-61
35	Новосибирск, ул. Советская, д. 776 (филиал Новосибирский)	пн.-птн.: 09.30-16.00 перерыв: 13.00-14.00	(3832) 21-74-19
36	Барнаул, пр. Строителей, 11а (филиал Барнаульский)	пн.-чтв.: 09.30-17.00 птн.: 09.30-16.00	(3852) 61-26-62
37	Кемерово, ул. Кирова, 13 (филиал Кемеровский)	пн.-птн.: 09.00-16.00 перерыв: 13.00-14.00	(3842) 36-64-80
38	Краснодар, ул. Октябрьская, 44 (филиал Краснодарский)	пн.-птн.: 09.00-15.30 перерыв: 13.00-14.00	(861) 275-08-06
39	Киров, ул. Мопра, 113-а (филиал в г. Киров)	пн.-птн.: 09.00-18.30	(8332) 54-74-00 (8332) 65-01-77
40	Псков, Интернациональный пер.,2 (филиал Псковский)	пн.-птн.: 09.30-15.30 перерыв: 13.00-14.00	(8112) 79-30-44 (8112) 74-02-88
41	Челябинск, ул. Кирова, д.130 (филиал Челябинский)	пн.-птн.: 09.30-17.00 перерыв: 13.00-14.00	(3512) 64-00-33
42	Архангельск, ул. Поморская, д.2/68 (филиал Архангельский)	пн.-птн.: 09.30-16.00	(8182) 20-41-17
43	Республика Карелия, г. Петрозаводск, ул. Лизы Чайкиной, д. 21 (филиал "Петрозаводский")	пн.-птн.: 09.30-16.45 перерыв: 13.00-14.00	(8142) 76-38-77, 76-20-42
44	г. Ульяновск, ул. Железной Дивизии, д. 6 (филиал "Ульяновский")	пн.-птн.: 09.30-17.00 перерыв: 13.00-14.00	(8842) 32-82-57, 41-12-16
45	Республика Карелия, г. Костомукша, ул. Карельская, д. 2 (филиал "Костомукшский")	пн.-птн.: 09.30-16.00 перерыв: 13.00-14.00	(81459) 77-6-58
46	г. Череповец, ул. Сталеваров, д. 30 (филиал "Череповецкий")	пн.-птн.: 09.30-16.00 перерыв: 13.00-14.00	(8202) 53-41-66

ОАО Кон-Траст (агент по приему заявок на приобретение, погашение и обмен инвестиционных паев)

47	Курган, ул. Красина, 25/27.	пн.-птн.: 09.00-18.00	(3522) 41-11-14
48	Челябинск, пр. Ленина 21-в (Бизнес-дом <Спиридонов>), офис 713	пн.-птн.: 09.00-18.00	(3512) 67-29-95, 75-43-43
49	Омск, пр. Маркса, 18/1, офис 418	пн.-птн.: 10.00-19.00	(3812) 39-69-20, 32-50-72

ОАО Фонд Берлек (агент по приему заявок на приобретение, погашение и обмен инвестиционных паев)

50	Республика Башкортостан, г. Уфа, ул. Мажита Гафури, 27/2.	пн.-птн.: 09.30-18.00 перерыв: 12.30-13.30	(3472) 51-52-19, 51-52-03
----	---	---	---------------------------