

Еженедельный отчет

по паевым инвестиционным фондам

14.11.2006

Информационная служба:

ежедневно 9.00—22.00 мск

(812) 380-0-380

(495) 221-0-525

8(800) 200-1-800*

* - звонок по России бесплатный

Пункты продаж УК ПСБ:

Санкт-Петербург:

ул. Малая Конюшенная, 5
понедельник — пятница 10.00—20.00,
суббота 11.00—16.00
тел.: (812) 326-9379

ул. Восстания, 25
понедельник — пятница 10.00—20.00,
суббота 11.00—16.00
тел.: (812) 579-7114,
(812) 272-7818

пр. Медиков, 10
понедельник — пятница 10.00—19.00,
тел.: (812) 334-9789

Москва:

Представительство УК ПСБ
ул. Краснопролетарская, 35
понедельник — пятница 10.00—20.00
суббота 11.00-16.00
тел.: (495) 609-2598

Содержание

Обзор ситуации на рынках	2
Рынок облигаций: ситуация и наши прогнозы	
Рынок акций: ситуация и наши прогнозы	
Паевые фонды УК ПСБ	3
Общая информация о ПИФах	
Результаты работы ПИФов	
Фонд облигаций «Финансист»	4
Показатели и структура фонда	
Комментарий	
Фонд смешанных инвестиций «Титан»	5
Показатели и структура фонда	
Комментарий	
Фонд акций «Стоик»	6
Показатели и структура фонда	
Комментарий	
Фонд акций «Оплот»	7
Показатели и структура фонда	
Комментарий	
«Фондовый светфор»	8
Контакты	9

Правила Открытого паевого инвестиционного фонда облигаций «Финансист» зарегистрированы ФКЦБ России 30.04.2003 г., №105-58227406. Правила Открытого паевого инвестиционного фонда смешанных инвестиций «Титан» зарегистрированы ФКЦБ России 30.04.2003 г., №0106-58227563. Правила Открытого паевого инвестиционного фонда акций «Стоик» зарегистрированы ФКЦБ России 30.04.2003 г., №0107-58227487. Правила Интервального паевого инвестиционного фонда акций «Оплот» зарегистрированы ФСФР РФ 28.03. 2006 г., № 0494-75408598. Стоимость инвестиционных паев может увеличиваться и уменьшаться, результаты инвестирования в прошлом не определяют доходы в будущем, государство не гарантирует доходность инвестиций в инвестиционные фонды. Данные указаны без учета надбавок, взимаемых при покупке, и скидок, взимаемых при погашении пая. Наличие надбавок и скидок уменьшает доходность инвестиций в паи паевого инвестиционного фонда. Прежде чем приобрести инвестиционный пай, следует внимательно ознакомиться с правилами доверительного управления паевым инвестиционным фондом. Лицензия ФКЦБ России №21-00-1-00091 от 15 ноября 2002 г.

ОБЗОР СИТУАЦИИ НА РЫНКАХ

Ситуация на рынке облигаций

В течение всей прошлой недели (6 – 10 ноября) на долговом рынке США доходность облигаций снижалась, а котировки росли. Доходность 10-летних казначейских облигаций, которые обычно используются как индикатор этого рынка, на конец торгов в пятницу составила 4,59%, снизившись, таким образом, за неделю более чем на 0,1%.

На рынке рублевых облигаций на прошлой неделе продолжилась стагнация. Котировки федеральных облигаций незначительно снизились, котировки корпоративных облигаций изменялись разнонаправленно. Активность торгов на вторичном рынке была сравнительно невысокой.

Наши прогнозы по рынку облигаций

Из американской макроэкономической статистики, опубликованной на прошлой неделе, внимания заслуживает индекс доверия потребителей, рассчитываемый Мичиганским университетом, снизившийся сильнее, чем прогнозировали участники рынка (92,3 пункта при прогнозе 93,5). Также определенную поддержку котировкам долгового рынка США могли оказать итоги состоявшихся 7 ноября выборов в конгресс, так как считается, что получившие большинство демократы сократят бюджетный дефицит США. Большой объем макроэкономической статистики (в том числе индексы инфляции CPI и PPI) выходит на текущей неделе.

Благоприятная внешняя конъюнктура, однако, практически не повлияла на ситуацию на рынке рублевых облигаций, который по-прежнему находится под давлением из-за дефицита рублевой ликвидности. В течение прошлой недели остатки средств коммерческих банков на корреспондентских и депозитных счетах в Центральном Банке по-прежнему колебались в районе 400 млрд. рублей, в результате чего ставки на рынке межбанковских кредитов держались на уровне 5-6% годовых. В ближайшие дни ситуация с ликвидностью, скорее всего, не улучшится, так как начинается новый период налоговых платежей. Тем не менее, мы предполагаем, что в краткосрочной перспективе доходность рублевых облигаций останется на текущих уровнях.

Ситуация на рынке акций

Прошлая короткая неделя (7 - 10 ноября) на российском рынке акций была отмечена ростом котировок по всему спектру бумаг. В конце недели индекс RTS впервые с мая текущего года преодолел отметку 1700 пунктов и составил на закрытие торгов 1706,73 пункта (+ 0,79% за неделю).

Среди «голубых фишек» на прошлой неделе лучше рынка выглядели акции Роснефти (+ 7,88% за неделю) и Сбербанка (+ 8,25% по привилегированным акциям, + 4,78% по обыкновенным). Существенный рост показали котировки акций большинства нефтяных компаний.

На фоне общего роста хуже рынка смотрелись акции Газпрома: всего +0,33 за неделю.

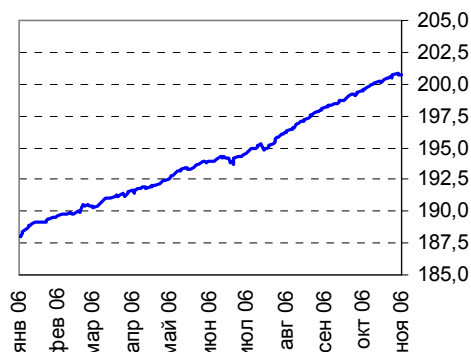
Наши прогнозы по рынку акций

Позитивные настроения, преобладавшие на российском рынке акций в течение прошлой недели, были вызваны, в первую очередь, благоприятным внешним фоном. Во-первых, растущую динамику показывали большинство мировых фондовых рынков. Во-вторых, цены на нефть стабилизировались в диапазоне 58 – 61 долл. за баррель по сорту WTI. Поддержку котировкам нефти оказывали данные о динамике запасов нефти и нефтепродуктов в США, которые в очередной раз оказались хуже ожиданий аналитиков, а также периодические заявления представителей ОПЕК о готовности при необходимости продолжить сокращение нефтедобычи.

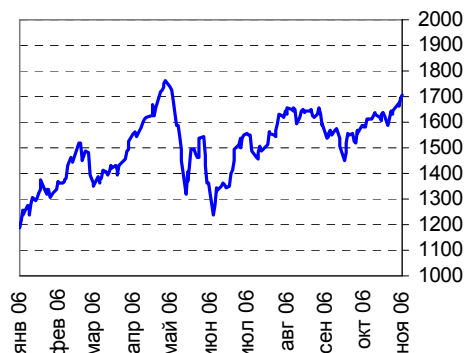
Акции Роснефти оказались в лидерах роста благодаря целому набору положительных новостей, связанных с компанией. Наиболее важной среди этих новостей, безусловно, является возможное включение акций Роснефти в индекс MSCI. Если такой пересмотр индекса действительно произойдет, это может повысить интерес зарубежных инвесторов не только к Роснефти, но и к другим российским активам и, таким образом, оказать поддержку российскому рынку в целом.

Наблюдавшаяся в последнее время готовность участников российского рынка акций более активно реагировать на позитивные факторы, чем на негативные, показывает готовность рынка к росту. В то же время, серьезными сдерживающими факторами выступают сохраняющийся дефицит рублевой ликвидности и возможность новых коррекционных колебаний на сырьевых рынках, которые могут «заставить» рынок задержаться у текущих уровней.

Изменение индекса CBONDS с начала года



Изменение индекса RTS с начала года



ПАЕВЫЕ ФОНДЫ УК ПСБ

ОБЩАЯ ИНФОРМАЦИЯ О ПИФах

Открытые паевые фонды

Открытыми называются паевые инвестиционные фонды, доступные для приобретения, погашения и обмена инвестиционных паев каждый рабочий день. Три открытых паевых фонда (ОПИФ) под управлением УК ПСБ были сформированы в июне 2003 года. Названные по заглавиям книг знаменитой трилогии Теодора Драйзера, они охватывают три основные инвестиционные стратегии: консервативную (фонд облигаций «Финансист»), сбалансированную (фонд смешанных инвестиций «Титан») и агрессивную (фонд акций «Стоик»).

Интервальный паевой фонд

Весной 2006 года УК ПСБ предложила своим клиентам новый инвестиционный продукт – интервальный фонд акций «Оплот», инвестиционную стратегию которого можно обозначить как стратегию перспективных инвестиций. Интервальным называется паевой фонд, который открывается для приобретения, погашения и обмена инвестиционных паев, в определенные Правилам доверительного управления фондом интервалы времени. Правилами ОПИФ «Оплот» предусмотрены следующие сроки приема заявок:

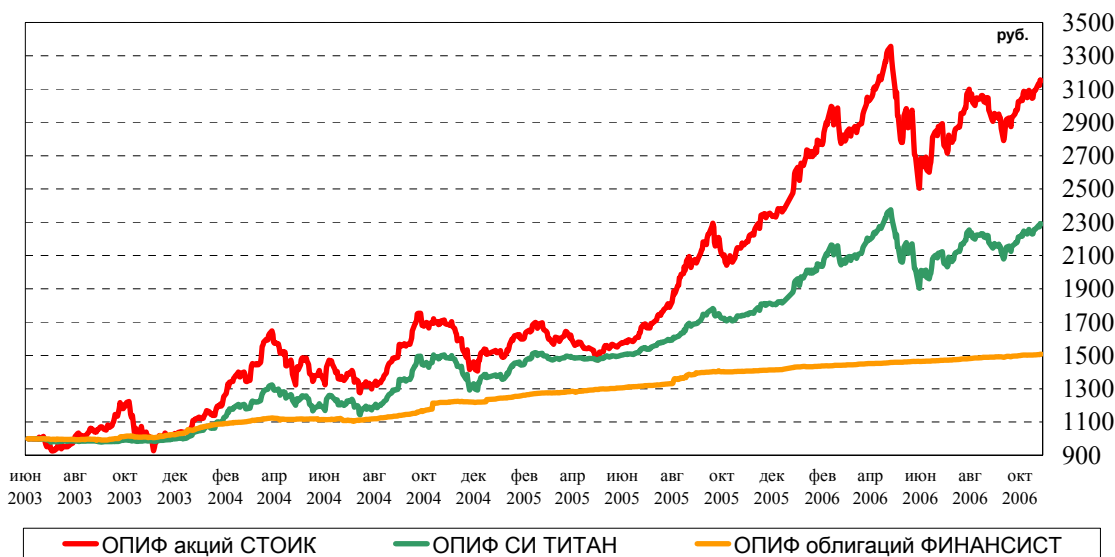
- с 14 марта по 27 марта;
- с 14 июня по 27 июня;
- с 14 сентября по 27 сентября;
- с 14 декабря по 27 декабря.

РЕЗУЛЬТАТЫ РАБОТЫ ПИФов

Изменение стоимости паев открытых паевых фондов под управлением УК ПСБ

	«Финансист»	«Титан»	«Стоик»
Изменение за 1 месяц с 29.09.06 по 31.10.06	+0,54%	+3,68%	+4,38%
Изменение за 3 месяца с 31.07.06 по 31.10.06	+1,80%	+5,08%	+6,17%
Изменение за 6 месяцев с 28.04.06 по 31.10.06	+3,38%	-1,40%	-3,44%
Изменение за 1 год с 31.10.05 по 31.10.06	+7,10%	+30,18%	+46,12%
Изменение за 3 года с 31.10.03 по 31.10.06	+48,83%	+126,10%	+208,06%

Динамика стоимости паев ОПИФ под управлением УК ПСБ по состоянию на 10 ноября 2006



Изменение стоимости пая интервального паевого фонда под управлением УК ПСБ

	«Оплот»
за период с 29.09.2006 по 31.10.2006*	+5,07%

* в соответствии с «Положением о требованиях к порядку и срокам раскрытия информации, связанной с деятельностью АИФ и управляющих компаний ПИФ, а также к содержанию раскрываемой информации» (Утверждено приказом ФОФР № 05-23/пз-н от 22.06.2005), управляющая компания не имеет права публиковать информацию о доходности ПИФ до истечения 6 месяцев с момента формирования фонда, но обязана публиковать изменение стоимости пая между отчетными датами. Для интервального фонда стоимость пая определяется ежемесячно, а также на последний день интервала.

Открытый фонд облигаций «Финансист»

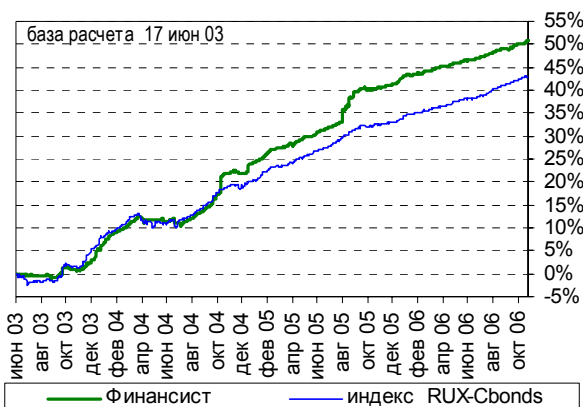
Стратегия консервативная

ФИНАНСИСТ – открытый паевой инвестиционный фонд облигаций – предназначен для тех инвесторов, основной целью которых является ограничение уровня риска. Основным объектом инвестирования средств фонда являются облигации – долговые обязательства, выпущенные Российской Федерацией, субъектами Российской Федерации или российскими компаниями. Рыночная стоимость облигаций в значительной степени зависит от заранее известных величин – номинала облигации, размера купона и срока обращения. Поэтому облигации, как правило, приносят сравнительно небольшой (немногом выше ставок по банковским депозитам), но стабильный и предсказуемый доход. При благоприятной ситуации на рынке часть активов фонда «Финансист» может быть инвестирована в акции российских предприятий, что позволяет повысить потенциал инвестиций при незначительном увеличении рисков.

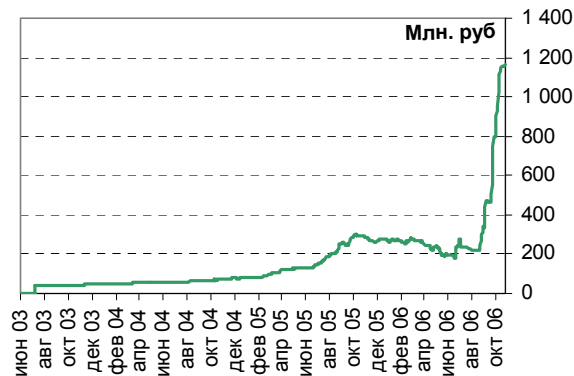
Динамика показателей фонда на фоне динамики рынка

	СЧА, млн. руб	Число пайщиков	Стоимость пая, руб.	Индекс RUX-Cbonds
03.11.2006	1157,8	1093	1502,82	200,7
10.11.2006	1161,1	1085	1507,99	200,7
Изменение	+ 3,3 (+ 0,3%)	- 8 (- 0,7%)	+ 5,17 (+ 0,3%)	- 0,1 (- 0,0%)

Прирост стоимости пая в сравнении с приростом индекса CBONDS



Изменение стоимости чистых активов (СЧА) фонда



Структура фонда

Наименование	03.11.2006	10.11.2006
Государственные ценные бумаги Российской Федерации	10.39	10.34
SU25057RMFS9	3.10	3.08
SU25058RMFS7	2.83	2.82
SU25059RMFS5	1.03	1.03
SU46017RMFS5	2.91	2.90
SU46018RMFS6	0.52	0.52
Государственные ценные бумаги субъектов РФ	10.08	10.17
Гор. обл. займ Москва 39 вып.	2.42	2.40
Ирк. обл. Ам. (аморт.)	0.07	0.07
Иркутская обл. 01аморт.2005г.	1.78	1.77
Красноярский край обл.03	2.45	2.44
Нижегородская обл. 2 вып.	1.36	1.35
Хабаровский край 2005г. обл.	1.32	1.44
Ярославская область обл. вып.3	0.70	0.69
Облигации российских хозяйственных обществ	62.30	64.55
Аркада АПК обл. сер. 01	1.16	1.16
ВолгТелеком обл. сер.ВТ-3	1.34	1.34
Газпром обл. сер. 04	2.90	2.88
Главмосстрой-Финанс 2 об	2.08	2.08
Группа Компаний ЛПК, обл. 5 вып.	1.07	1.07
Дальсвязь обл сер.Д3	2.27	2.26
Джэй 38 Сп. Интервеншнл обл. вып. 2	2.39	2.39
ИНПРОМ обл. 02	1.24	1.23
Интегра Финанс вып. 1	1.31	1.30
ИТЕРА НТК 01 обл.	2.28	2.54
Маширивест обл.	0.09	0.09
Моторострой-Финанс обл. 01	1.73	1.72
НК Лукойл обл 02	1.98	1.97
НОВАЯ МОСКВА обл. вып.6	1.09	1.09
НУТРИНВЕСТХОЛДИНГ обл. вып. 1	1.06	1.06
ОМК обл. вып. 01	2.02	2.01
Очаково обл.02	0.51	0.51
Промтрактор-Финанс обл. сер. 01	1.46	1.46
Разгулий-Финанс обл. сер. 01	1.57	1.56
Российские ЖД обл. 5 вып.	2.63	2.62
РТК-ЛИЗИНГ обл. сер. 5	1.73	1.72
Русснефть обл.	2.61	2.60
Северо-Западный Телеком сер.02	0.36	0.36
Севкабель-Финанс 01об.	0.54	0.54
Севкабель-Финанс 02об.	0.48	0.48
СибирьТелеком 5об	0.26	0.26
СОБЗ АКВ с. 01	2.11	2.10
Стройтрансгаз обл. сер.01	1.98	1.97
Тверской ВЗ обл. 03	1.48	1.50
Тервис-Финанс	0.54	0.54
Торп.дом "Евросеть" 02об.	1.12	1.12
Трубная Мет. Комп. обл сер. 02	0.44	0.43
Трубная Мет. Комп. обл. сер.03	2.34	2.59
Удмуртнефтепродукт обл.1	1.12	1.12
УК ГидроТЭК обл.	2.73	2.73
Уральвагонзавод-Финанс обл.с.02	1.75	1.75
Уральвагонзавод-Финанс обл.	0.49	0.49
ФК ЕЭС обл. сер.03	3.38	3.36
ЭМЛяпис - Финанс обл.	1.86	1.85
ЮТК- обл. вып. 3	2.67	2.66
ЮТК обл. вып. 4	0.44	0.44
Акции	5.13	7.14
Газпром ОАО аси	0.75	0.75
ГМК Норникель5-АОИ	0.65	0.67
ЛУКОЙЛ НК-АОИ	1.14	2.98
Роснефть НК АОИ	2.58	2.75
Денежные средства	12.10	7.80

Наши действия

В течение прошлой недели в портфель фонда «Финансист» были приобретены облигации Торгового дома «Евросеть» второго выпуска, увеличена доля облигаций НГК Итера, Промтрактор-Финанс, СибирьТелеком пятого выпуска, Трубной Металлургической компании третьего выпуска.

Ввиду некоторого улучшения конъюнктуры на рынке акций мы увеличили их долю в портфеле фонда «Финансист» с 5,13% до 7,14% за счет доприобретения акций Лукойла. Наличие акций в портфеле позволило фонду показать прирост стоимости пая в условиях стагнации на рынке рублевых облигаций.

Доля денежных средств в портфеле фонда за отчетную неделю сократилась до 7,8%. Стоимость чистых активов фонда выросла на 0,3%.

Открытый фонд смешанных инвестиций «Титан»

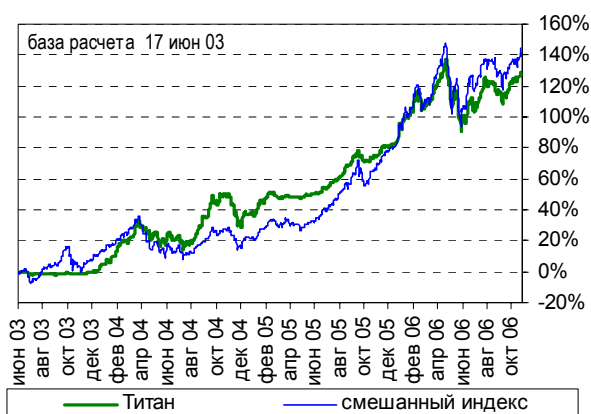
Стратегия сбалансированная

ТИТАН – открытый паевой инвестиционный фонд смешанных инвестиций – предназначен для тех инвесторов, которые предпочитают сбалансированное сочетание риска и потенциала инвестиций. Объектом инвестирования средств фонда могут быть акции и облигации российских предприятий, а также облигации Российской Федерации и субъектов Российской Федерации. Распределение активов фонда между акциями и облигациями обеспечивает больший потенциал инвестиций, чем у фондов облигаций, при рисках существенно меньших, чем у фондов акций. Гибкая инвестиционная декларация фонда позволяет варьировать соотношение акций и облигаций в портфеле, что дает управляющему дополнительные возможности для регулирования соотношения риска и доходности в зависимости от рыночной ситуации.

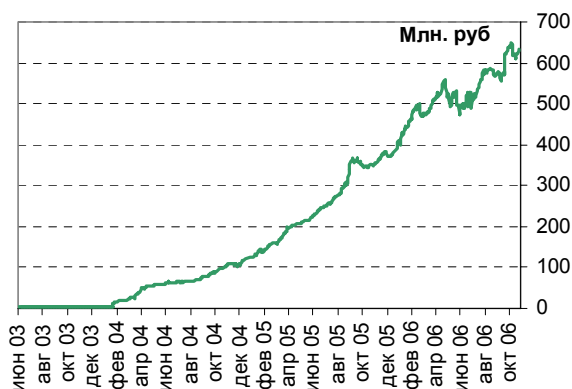
Динамика показателей фонда на фоне динамики рынка

	СЧА, млн. руб	Число пащиков	Стоимость пая, руб.	Индекс CBONDS/PTS
03.11.2006	623,7	3470	2258,46	
10.11.2006	634,0	3482	2290,62	
Изменение	+ 10,4 (+ 1,7%)	+12 (+ 0,3%)	+ 32,16 (+1,4%)	(+2,0%)

Прирост стоимости пая в сравнении с приростом смешанного индекса CBONDS/RTS



Изменение стоимости чистых активов (СЧА) фонда



Структура фонда

Наименование	03.11.2006	10.11.2006
Акции	62.24	68.50
АвтоВАЗ ОАО, АОИ	1.83	1.80
Башнефть АОИ	0.47	0.48
Газпром ОАО аои	5.08	5.01
ГМК Норникель5-АОИ	8.01	12.17
ЭС России" РАО- АОИ	2.94	3.06
ЛУКОЙЛ НК-АОИ	8.27	10.48
Магнитогорск.мет.комб. АОИ	2.21	2.16
Мобильные ТелеСистемы АОИ	3.61	3.57
Роснефть НК АОИ	4.96	5.21
Сбербанк РФ- АОИ 2	5.08	5.23
Северсталь АОИ	2.42	2.23
Северсталь АОИ доп. вып.1	2.40	2.21
Северсталь-авто АОИ	0.73	0.72
Силовые машины АОИ	5.97	6.00
Сургутнефтегаз АОИ	0.89	0.91
Татнефть АОИ, вып. 3	1.76	1.81
Уфанефтехим АОИ	2.06	2.02
Уфанефтехим АПИ тип А вып. 2	1.31	1.28
Уфаоргсинтез АОИ	1.51	1.49
Уфаоргсинтез АПИ	0.70	0.69
Облигации российских хозяйственных обществ	25.17	24.74
Аркада АПК обл. сер. 01	0.46	0.46
Главмосстрой-финанс 2 об	1.68	1.65
КААД обл. сер. 02	0.27	0.27
МаирИнвест обл.	0.64	0.63
Миракс Групп обл. сер.01	2.99	2.93
Моторостроитель-финанс обл. 01	0.48	0.47
ОМК обл. вып. 01	4.44	4.36
Очаково обл.02	5.47	5.38
Разгуляй-финанс обл. сер. 01	0.81	0.79
Русснефть обл.	2.75	2.70
Севкабель-финанс 02об.	4.70	4.62
Терна-финанс	0.48	0.47
Денежные средства	12.59	6.76

Наши действия

На прошлой неделе на фоне некоторого улучшения рыночной конъюнктуры мы увеличили долю акций в фонде «Титан». Были дополнительно приобретены акции Лукойла и Норильского Никеля. Суммарная доля акций в портфеле фонда выросла с 62,24% до 68,5%.

Доля облигаций в портфеле фонда незначительно снизилась с 25,17% до 24,74%. Мы не планируем наращивать долю облигаций, так как не ожидаем значительного снижения российского рынка акций в ближайшем будущем.

Стоимость чистых активов фонда за неделю увеличилась на 1,7%.

Открытый фонд акций «Стоик»

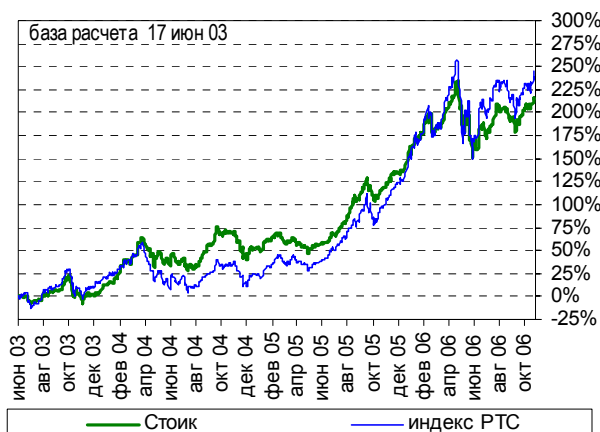
Стратегия агрессивная

СТОИК – открытый паевой инвестиционный фонд акций – предназначен для тех инвесторов, которые готовы ради большего потенциала инвестиций взять на себя определенные риски. Основным объектом инвестирования средств фонда являются акции российских акционерных обществ. Рыночная стоимость акций подвержена значительным колебаниям, так как зависит от всех факторов, влияющих на перспективы предприятия-эмитента (от производственных и финансовых показателей деятельности компании до политической и экономической ситуации в стране и мире). Однако в долгосрочной перспективе именно акции могут принести наибольший доход среди всех финансовых инструментов. Часть активов фонда «Стоик» может быть инвестирована в государственные, региональные и корпоративные облигации, что позволяет снизить риски фонда в случае ухудшения рыночной ситуации.

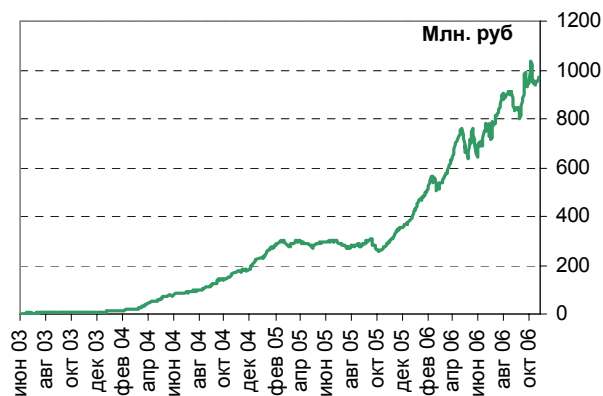
Динамика показателей фонда на фоне динамики рынка

	СЧА, млн. руб	Число паициков	Стоимость пая, руб.	Индекс РТС
03.11.2006	951,6	4322	3094,20	1641
10.11.2006	971,5	4334	3151,34	1707
Изменение	+ 19,8 (+ 2,1%)	+ 12 (+ 0,3%)	+ 57,14 (+ 1,8%)	+ 65 (+ 4,0%)

Прирост стоимости пая в сравнении с приростом индекса РТС



Изменение стоимости чистых активов (СЧА) фонда



Структура фонда

Наименование	03.11.2006	10.11.2006
Акции	83.33	86.61
АвтоВАЗ ОАО, АОИ	2.66	2.59
Башнефть АОИ	0.72	0.72
Газпром ОАО аои	10.06	9.88
ГМК НорНикель5-АОИ	9.66	9.74
ЕЭС России" РАО- АОИ	6.62	6.85
ЛУКОЙЛ НК-АОИ	6.77	10.22
Магнитогорск.мет.комб. АОИ	2.78	2.70
Мобильные ТелеСистемы АОИ	5.21	5.13
Роснефть НК АОИ	7.48	7.82
Сбербанк РФ- АОИ 2	6.26	6.42
Северсталь АОИ	3.12	2.86
Северсталь АОИ доп. вып.1	2.34	2.14
Северсталь-авто АОИ	1.26	1.25
Силовые машины АОИ	7.93	7.93
Сургутнефтегаз АОИ	1.12	1.14
Татнефть АОИ, вып. 3	2.05	2.10
Уфанефтехим АОИ	2.69	2.62
Уфанефтехим АПИ тип А вып. 2	1.71	1.66
Уфанефтехим, АПИ тип А вып.1		
Уфаоргсинтез АОИ	2.02	1.98
Уфаоргсинтез АПИ	0.88	0.86
Денежные средства	16.67	13.39

Наши действия

На прошлой неделе на фоне некоторого улучшения рыночной конъюнктуры мы увеличили долю акций в фонде «Стоик». Были дополнительно приобретены акции Лукойла. Суммарная доля акций в портфеле фонда выросла с 83,33% до 86,61%.

Доля денежных средств в портфеле фонда «Стоик» уменьшилась с 16,67% до 13,39%. Стоимость чистых активов фонда за неделю увеличилась на 2,1%.

Интервальный фонд акций «Оплот»

Стратегия перспективных инвестиций

ИПИФ ОПЛОТ - интервальный паевой инвестиционный фонд акций – для инвесторов, наиболее склонных к риску, готовых к долгосрочным вложениям в расчете на перспективу. Основным объектом инвестиций фонда являются акции предприятий, не обладающих на данный момент высокой капитализацией (так называемые акции «второго» эшелона), но относящихся к динамично развивающимся отраслям экономики, демонстрирующих потенциал роста, улучшение финансовых показателей, увеличение доли рынка. Поиск, полномасштабный всесторонний анализ подобных перспективных ценных бумаг, недооцененных фондовым рынком и приобретение их в состав активов фонда – основная задача Управляющей Компании. Потенциал инвестиций в такие предприятия очень высок. Стоит отметить, что из-за низкой ликвидности акций «второго» эшелона, данные активы в полной мере можно назвать высокорискованными, а вложения в них - долгосрочными. И именно поэтому, фонд акций «Оплот» является интервальным фондом – то есть, в отличие от открытых фондов под управлением УК ПСБ приобрести или погасить паи можно только в определенные Правилами фонда интервалы.

Так как фонд является интервальным, то согласно законодательству опубликование показателей фонда отличается от аналогичной процедуры относительно открытых паевых инвестиционных фондов. В связи с этим, информация по фонду «Оплот» будет предоставляться по итогам каждого месяца.

Динамика показателей фонда на фоне динамики рынка

	СЧА, млн. руб	Число паевиков	Стоимость пая, руб.	Индекс РТС
29.09.06	176,7	613	1151,31	1550
31.10.06	185,6	613	1209,70	1614
Изменение	+ 8,9 (+ 5,1%)	0 (+ 0,0%)	+ 58,39 (+ 5,1%)	+64 (+ 4,1%)

Структура фонда

Наименование	29.09.2006	31.10.2006
Акции	65.15	81.22
АвтоВАЗ ОАО, АОИ	2.40	2.44
АвтоВАЗ ОАО, АПИ	1.20	1.22
Ашинский металлургический завод АОИ	1.23	1.25
Ашинский металлургический завод АОИ доп. вып. 1		1.48
Газпром ОАО аои	5.28	5.39
ГМК НорНикель5-АОИ	6.85	8.60
ЕЭС России" РАО- АОИ	3.52	5.09
ИРКУТ Корпорация АОИ-3	1.30	1.32
ЛУКОЙЛ НК-АОИ	5.06	4.49
Магнитогорск.мет.комб. АОИ	1.35	1.83
Мобильные ТелеСистемы АОИ	3.53	5.53
Мос.Обл. электросеть АОИ	1.05	1.07
Новороссийское морское пароходство, АОИ	2.08	3.08
Новороссийское морское пароходство, АПИ	2.69	2.73
Ново-Уфимский нефтеперерабатывающий завод АОИ вып. 2	1.16	1.73
Ново-Уфимский нефтеперерабатывающий завод АПИ	1.35	1.38
Полнос Золото АОИ		1.66
Сбербанк РФ- АОИ 2	3.97	3.71
Сбербанк РФ- АПИ 2	1.16	
Северсталь АОИ	3.20	4.10
Северсталь-авто АОИ	2.49	3.51
Силовые машины АОИ	3.15	4.05
Сургутнефтегаз АОИ	0.70	0.71
Татнефть АПИ, вып. 3	1.73	1.76
Туламашзавод АОИ вып. 3	0.61	1.10
Туламашзавод АПИ вып. 4	0.20	1.08
Уфалейникель АОИ	4.13	6.11
Уфимский нефтеперерабатывающий завод АОИ	1.39	2.38
Уфимский нефтеперерабатывающий завод АПИ	1.29	1.31
Уфимский нефтеперерабатывающий завод АПИ 1 вып.	0.01	0.01
Якутскэнерго АОИ	1.09	1.11
Денежные средства	34.85	18.78

Наши действия

За месяц с 29 сентября по 31 октября доля акций в портфеле фонда «Оплот» увеличена с 65,15% до 81,22%. В портфель фонда были приобретены обыкновенные акции Ашинского металлургического завода дополнительного выпуска и акции Полнос Золото. Увеличена доля акций Норильского Никеля, РАО ЕЭС, МТС, Уфалейникеля.

В течение месяца была зафиксирована прибыль по показавшим значительный рост привилегированным акциям Сбербанка.

Доля денежных средств в портфеле фонда снизилась с 34,85% до 18,78%.

Очередной интервал фонда «Оплот» откроется 14 декабря 2006.

Минимальная сумма для первичной покупки паев фонда – 50 000 руб.

Паи фонда можно приобрести (погасить) по следующим адресам:

г.С-Петербург, пр.Медиков, дом 10
тел.: (812) 326-93-62, 329-15-99

г.С-Петербург, ул.Восстания, дом 25
тел.: (812) 579-71-14, 272-78-18

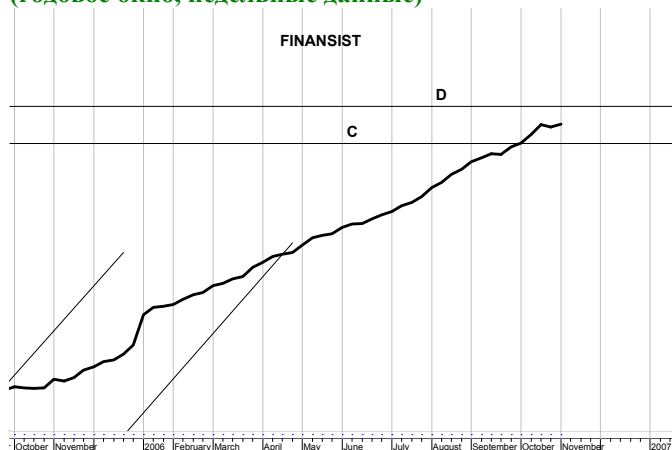
г.С-Петербург, ул.Малая Конюшенная, дом 5
тел.: (812) 326-93-79

г.Москва, ул.Краснопролетарская, дом 35
тел.: (495) 609-25-98

Также имеется возможность приобрести или погасить паи фонда по почте.

ФОНДОВЫЙ СВЕТОФОР*

Динамика стоимости паев Финансист (годовое окно, недельные данные)



Технический анализ динамики стоимости паев

Стоимость пая движется в канале долгосрочного повышательного тренда.

Высока вероятность, что в долгосрочной перспективе (несколько месяцев) стоимость пая будет расти, стремясь к уровню сопротивления D - 1510 руб.

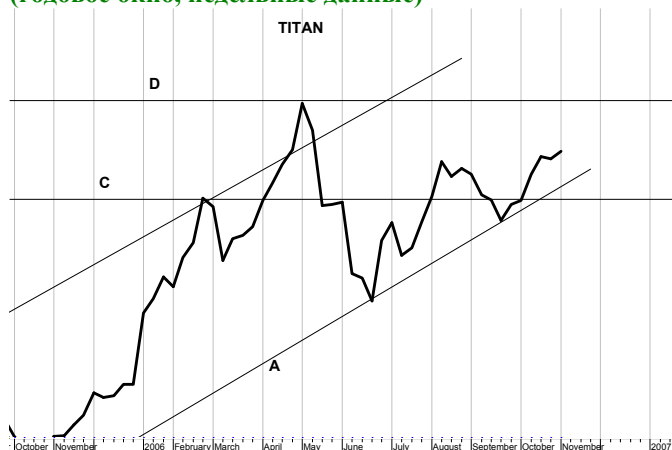
Существует незначительная вероятность снижения стоимости пая к уровню поддержки C - 1495 руб.

Наиболее вероятно, что в ближайшую неделю стоимость пая будет медленно расти.

Рекомендации:

Покупать паи «Финансист»

Динамика стоимости паев Титан (годовое окно, недельные данные)



Стоимость пая находится у нижней границы (линии поддержки) долгосрочного повышательного ценового канала.

В долгосрочной перспективе (несколько месяцев) стоимость пая будет стремиться достигнуть уровня сопротивления D - 2360 руб.

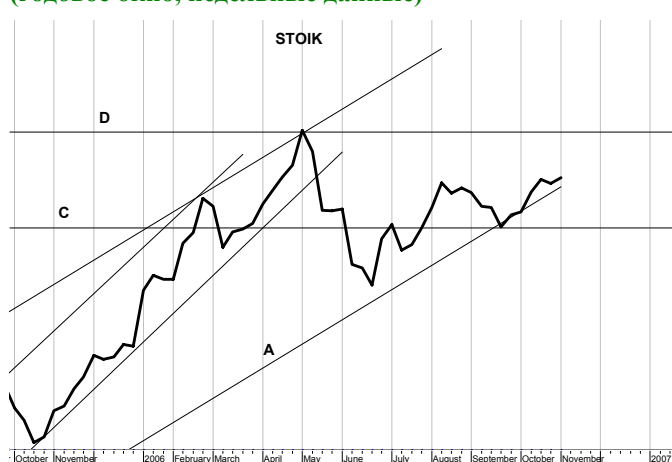
Существует вероятность снижения стоимости пая к уровню поддержки C - 2160 руб.

В ближайшую неделю наиболее вероятно повышение стоимости пая.

Рекомендации:

Покупать или накапливать паи «Титан»

Динамика стоимости паев Стоик (годовое окно, недельные данные)



Стоимость пая движется у нижней границы долгосрочного повышательного ценового канала - линии поддержки.

В долгосрочной перспективе (несколько месяцев) стоимость пая будет стремиться к уровню сопротивления D - 3300 руб.

Существует вероятность снижения стоимости пая к уровню поддержки C - 2850 руб.

В ближайшую неделю наиболее вероятно повышение стоимости пая.

Рекомендации:

Покупать или накапливать паи «Стоик»

*- Материалы данной страницы предоставлены аналитической службой ОАО ПСБ (<http://www.icbank.ru/>)

Контакты

№ п/п	Адреса пунктов продаж паев	Время работы	Контактные телефоны
Собственные офисы УК ПСБ			
1	Санкт-Петербург, ул. Восстания, 25	пн.-птн.: 10.00-20.00, субб.: 11.00-16.00	(812) 579-7114, 272-7818
2	Санкт-Петербург, пр. Медиков, 10	пн.-птн.: 10.00-19.00	(812) 334-9789
3	Санкт-Петербург, ул. Малая Конюшенная, 5	пн.-птн.: 10.00-20.00, субб.: 11.00-16.00	(812) 326-9379
4	Москва, ул. Краснопролетарская, 35	пн.-птн.: 10.00-20.00, субб.: 11.00-16.00	(495) 609-2598
ОАО Внешторгбанк (агент по приему заявок на приобретение, погашение и обмен инвестиционных паев)			
5	Москва, ул. Кузнецкий мост, д.4/3 (Доп. офис №3 «Кузнецкий мост»)	пн.-чтв.: 10.00-17.00 птн.: 10.00-16.00	(495) 783-20-78, 783-19-59.
6	Москва, Кутузовский пр-т, д.30/32 (Доп. офис №4 «Кутузовский»)	пн.-чтв.: 10.00-17.00 птн.: 10.00-16.00	(495) 783-10-70, 783-10-84.
7	Москва, Якиманская наб., д.2 (Доп. офис №5)	пн.-чтв.: 10.00-17.00 птн.: 10.00-16.00	(495) 258-74-70, 783-10-93, 258-74-72.
8	Москва, ул. Воронцовская, д.43, стр. 1 (Доп. офис №6)	пн.-чтв.: 10.00-17.00 птн.: 10.00-16.00	(495) 785-5935, 785-5932
9	Москва, ул. Гашека, д.7 (Доп.офис №13 "Маяковский")	пн.-чтв.: 10.00-17.00 птн.: 10.00-16.00	(495) 783-18-71 доб. 4213.
10	Москва, ул. Земляной вал, д.14-16/11, стр.1 (Дополнительный офис №16 «Земляной вал»)	пн.-чтв.: 10.00-17.00 птн.: 10.00-16.00	(495) 783-11-24.
11	Москва, Ленинский пр-т, дом.11, стр.1 (Дополнительный офис №18 "Гагаринский")	пн.-чтв.: 10.00-17.00 птн.: 10.00-16.00	(495) 783-10-51.
12	Москва, ул. Садовая-Сухаревская, дом.8/12, стр.3 (Дополнительный офис №19 "Сухаревский")	пн.-чтв.: 10.00-17.00 птн.: 10.00-16.00	(495) 783-11-81.
13	Подольск, ул. К.Готвальда, д.8 (Дополнительный офис №31 «Подольский»)	пн.-чтв.: 10.00-17.00 птн.: 10.00-16.00	(495) 775-54-61.
14	Белгород, пр-т Славы, 35а (Филиал ОАО Внешторгбанк в г. Белгороде (Центральный офис))	пн.-чтв.: 10.00-17.00 птн.: 10.00-16.00	(0722) 58-02-85
15	Старый Оскол, м-н. Солнечный, 5 (Дополнительный офис в г. Старый Оскол филиала ОАО Внешторгбанк в г. Белгороде)	пн.-чтв.: 10.00-17.00 птн.: 10.00-16.00	(0722) 42-71-12
16	Белгородская область, г. Губкин, ул. Королева, д.2 (Дополнительный офис в г. Губкин филиала ОАО Внешторгбанк в г. Белгороде)	пн.-чтв.: 10.00-17.00 птн.: 10.00-16.00	(07241) 4-70-92, 4-70-89
17	Самара, ул. Маяковского, 14 (Филиал в г. Самаре)	пн.-чтв.: 10.00-17.00 птн.: 10.00-16.00	(846) 264-43-12, 264-43-13
18	Санкт-Петербург, ул. Большая Морская, 29 (Центральный офис (Филиал в г. Санкт-Петербурге))	пн.-чтв.: 10.00-17.00 птн.: 10.00-16.00	(812) 314-61-15
19	Санкт-Петербург, Каменноостровский пр., д. 10 (Доп. офис №1 филиала в г. Санкт-Петербург)	пн.-чтв.: 10.00-17.00 птн.: 10.00-16.00	(812) 332-09-68
20	Санкт-Петербург, Невский пр., д.29/31 (Доп. офис №5 филиала в г. Санкт-Петербург)	пн.-чтв.: 10.00-17.00 птн.: 10.00-16.00	(812) 571-44-41, 314-48-26
21	Санкт-Петербург, ул. Есенина д. 5 (Доп. офис №6 филиала в г. Санкт-Петербург)	пн.-чтв.: 10.00-17.00 птн.: 10.00-16.00	(812) 329-07-73
22	Санкт-Петербург, пр. Науки д. 19 (Доп. офис №7 филиала в г. Санкт-Петербург)	пн.-чтв.: 10.00-17.00 птн.: 10.00-16.00	(812) 493-68-55
23	Санкт-Петербург, В.О. 8-линия д.19 (Доп. офис №8 филиала в г. Санкт-Петербург)	пн.-чтв.: 10.00-17.00 птн.: 10.00-16.00	(812) 325-78-40, 325-58-35
24	Санкт-Петербург, Наличная ул., д.51 (Доп. офис №9 филиала в г. Санкт-Петербург)	пн.-чтв.: 10.00-17.00 птн.: 10.00-16.00	(812) 329-07-70
25	Санкт-Петербург, Бульвар Новаторов, 11 (Доп. офис №10 филиала в г. Санкт-Петербург)	пн.-чтв.: 10.00-17.00 птн.: 10.00-16.00	(812) 376-24-01, 376-67-69
26	Хабаровск, ул. Московская, 7 (Филиал ОАО Внешторгбанк в г. Хабаровске)	пн.-чтв.: 10.00-17.00 птн.: 10.00-16.00	(4212) 70-39-60, 32-86-34
27	Хабаровск, ул. М.Амурского, 3а (Дополнительный офис №1 в г. Хабаровске)	пн.-чтв.: 10.00-17.00 птн.: 10.00-16.00	(4212) 30-28-07, 30-28-70

ОАО ПСБ (агент по приему заявок на приобретение, погашение и обмен инвестиционных паев)

28	Санкт-Петербург, Невский пр., 140	пн.-птн.:	10.00—18.30	(812) 329-8417
29	Смоленск, ул. Октябрьской революции, 9. (филиал Смоленский)	пн.-птн.:	09.30-17.00	(4812) 65-68-07, 35-07-05
30	Тула, ул. Революции, д.5. (филиал Тульский)	пн.-птн.:	09.00-16.00	(4872) 36-48-48
31	Тосно, пр. Ленина, д.19 (филиал Тосненский)	пн.-чтв.: птн.: перерыв:	09.30-16.00 09.30-15.00 13.00-14.00	(81361) 2-08-63
32	Выборг, пр. Ленина, д.10 (филиал в г. Выборг)	пн.-чтв.: перерыв	09.00-17.30 13.00-14.00	(81378) 2-60-63
33	Вологда, пр. Победы, д.39 (филиал Вологодский)	пн.-птн.: перерыв:	09.00-17.00 13.00-14.00	(8172) 79-50-70
34	Нижний Новгород, ул. Керченская, д.12 (филиал Нижегородский)	пн.-птн.: перерыв:	09.00-16.00 13.00-14.00	(8312) 77-79-03, 75-75-61
35	Новосибирск, ул. Советская, д. 776 (филиал Новосибирский)	пн.-птн.: перерыв:	09.30-16.00 13.00-14.00	(3832) 21-74-19
36	Барнаул, пр. Строителей, 11а (филиал Барнаульский)	пн.-чтв.: птн.:	09.30-17.00 09.30-16.00	(3852) 61-26-62
37	Кемерово, ул. Кирова, 13 (филиал Кемеровский)	пн.-птн.: перерыв:	09.00-16.00 13.00-14.00	(3842) 36-64-80
38	Краснодар, ул. Октябрьская, 44 (филиал Краснодарский)	пн.-птн.: перерыв:	09.00-15.30 13.00-14.00	(861) 275-08-06
39	Киров, ул. Мопра, 113-а (филиал в г. Киров)	пн.-птн.:	09.00-18.30	(8332) 54-74-00 (8332) 65-01-77
40	Псков, Интернациональный пер.,2 (филиал Псковский)	пн.-птн.: перерыв:	09.30-15.30 13.00-14.00	(8112) 79-30-44 (8112) 74-02-88
41	Челябинск, ул. Кирова, д.130 (филиал Челябинский)	пн.-птн.: перерыв:	09.30-17.00 13.00-14.00	(3512) 64-00-33
42	Архангельск, ул. Поморская, д.2/68 (филиал Архангельский)	пн.-птн.:	09.30-16.00	(8182) 20-41-17
43	Республика Карелия, г. Петрозаводск, ул. Лизы Чайкиной, д. 21 (филиал "Петрозаводский")	пн.-птн.: перерыв:	09.30-16.45 13.00-14.00	(8142) 76-38-77, 76-20-42
44	г. Ульяновск, ул. Железной Дивизии, д. 6 (филиал "Ульяновский")	пн.-птн.: перерыв:	09.30-17.00 13.00-14.00	(8842) 32-82-57, 41-12-16
45	Республика Карелия, г. Костомукша, ул. Карельская, д. 2 (филиал "Костомукшский")	пн.-птн.: перерыв:	09.30-16.00 13.00-14.00	(81459) 77-6-58
46	г. Череповец, ул. Сталеваров, д. 30 (филиал "Череповецкий")	пн.-птн.: перерыв:	09.30-16.00 13.00-14.00	(8202) 53-41-66

ОАО Кон-Траст (агент по приему заявок на приобретение, погашение и обмен инвестиционных паев)

47	Курган, ул. Красина, 25/27.	пн.-птн.:	09.00-18.00	(3522) 41-11-14
48	Челябинск, пр. Ленина 21-в (Бизнес-дом <Спиридонов>), офис 713	пн.-птн.:	09.00-18.00	(3512) 67-29-95, 75-43-43
49	Омск, пр. Маркса, 18/1, офис 418	пн.-птн.:	10.00-19.00	(3812) 39-69-20, 32-50-72

ОАО Фонд Берлек (агент по приему заявок на приобретение, погашение и обмен инвестиционных паев)

50	Республика Башкортостан, г. Уфа, ул. Мажита Гафури, 27/2.	пн.-птн.: перерыв:	09.30-18.00 12.30-13.30	(3472) 51-52-19, 51-52-03
----	---	-----------------------	----------------------------	---------------------------