

Еженедельный отчет

по паевым инвестиционным фондам

03.10.2006

Информационная служба:
ежедневно 9.00—22.00 мск

(812) 380-0-380

(495) 221-0-525

8(800) 200-1-800*

*- звонок по России бесплатный

Пункты продаж УК ПСБ:

Санкт-Петербург:

ул. Малая Конюшенная, 5
понедельник — пятница 10.00—20.00,
суббота 11.00—16.00
тел.: (812) 326-9379

ул. Восстания, 25
понедельник — пятница 10.00—20.00,
суббота 11.00—16.00
тел.: (812) 579-7114,
(812) 272-7818

пр. Медиков, 10
понедельник — пятница 10.00—19.00,
тел.: (812) 329-1599

Москва:

Представительство УК ПСБ
ул. Краснопролетарская, 35
понедельник — пятница 10.00—20.00
суббота 11.00-16.00
тел.: (495) 609-2598

Содержание

Обзор ситуации на рынках	2
Рынок облигаций: ситуация и наши прогнозы	
Рынок акций: ситуация и наши прогнозы	
Паевые фонды УК ПСБ	3
Общая информация о ПИФах	
Результаты работы ПИФов	
Фонд облигаций «Финансист»	4
Показатели и структура фонда	
Комментарий	
Фонд смешанных инвестиций «Титан»	5
Показатели и структура фонда	
Комментарий	
Фонд акций «Стоик»	6
Показатели и структура фонда	
Комментарий	
Фонд акций «Оплот»	7
Показатели и структура фонда	
Комментарий	
«Фондовый светофор»	8
Контакты	9

Правила Открытого паевого инвестиционного фонда облигаций «Финансист» зарегистрированы ФКЦБ России 30.04.2003 г., №105-58227406. Правила Открытого паевого инвестиционного фонда смешанных инвестиций «Титан» зарегистрированы ФКЦБ России 30.04.2003 г., №0106-58227563.

Правила Открытого паевого инвестиционного фонда акций «Стоик» зарегистрированы ФКЦБ России 30.04.2003 г., №0107-58227487. Правила Интервального паевого инвестиционного фонда акций «Оплот» зарегистрированы ФСФР РФ 28.03. 2006 г., № 0494-75408598. Стоимость инвестиционных паев может увеличиваться и уменьшаться, результаты инвестирования в прошлом не определяют доходы в будущем, государство не гарантирует доходность инвестиций в инвестиционные фонды. Данные указаны без учета надбавок, взимаемых при покупке, и скидок, взимаемых при погашении пая. Наличие надбавок и скидок уменьшает доходность инвестиций в паи паевого инвестиционного фонда. Прежде чем приобрести инвестиционный пай, следует внимательно ознакомиться с правилами доверительного управления паевым инвестиционным фондом. Лицензия ФКЦБ России №21-00-1-00091 от 15 ноября 2002 г.

ОБЗОР СИТУАЦИИ НА РЫНКАХ

Ситуация на рынке облигаций

На прошлой неделе (25 - 29 сентября) на американском долговом рынке произошла умеренная коррекция. Доходность UST-10 (10-летних казначейских облигаций США) выросла до 4,63%.

На отечественном долговом рынке большую часть недели котировки изменялись разнонаправлено. По итогам недели доходность рублевых облигаций несколько снизилась. В первую очередь это относится к ОФЗ и к корпоративным облигациям первого эшелона. Активность торгов находилась на высоком уровне.

Наши прогнозы по рынку облигаций

Макроэкономическая статистика, по которой участники рынка пытаются понять текущее состояние экономики Соединенных Штатов и спрогнозировать дальнейшие действия Федеральной Резервной Системы (ФРС), на прошлой неделе была противоречивой. С одной стороны, выше прогнозных оказались значения показателей потребительского доверия и деловой активности. С другой стороны, продолжают поступать негативные данные с рынка недвижимости, а окончательный показатель прироста ВВП во втором квартале снизился с 2,9% до 2,6%. Таким образом, новые данные не дают однозначного ответа, удалось ли ФРС ограничить темпы инфляции, не повредив экономическому росту. Актуальной темой на данный момент, как мы уже отмечали неделей ранее, являются сроки и темпы снижения, а не повышения учетной ставки. Однако вышеперечисленные данные заставили участников рынка несколько умерить ожидания снижения ставки. Вероятность того, что учетная ставка будет снижена уже до конца 2006 года (рассчитывается по котировкам фьючерсов на ставку) составляет сейчас лишь 9%, а вероятность того, что это произойдет до конца января 2007 года - 26%.

Отечественному долговому рынку на прошлой неделе основную поддержку оказала выправившаяся ситуация с банковской ликвидностью: на утро 2 октября суммарный остаток средств на корреспондентских и депозитных счетах коммерческих банков в ЦБ составил 553,2 млрд. рублей. Мы предполагаем, что в ближайшей перспективе доходность рублевых облигаций останется на текущих уровнях.

Ситуация на рынке акций

Прошлая неделя (25 - 29 сентября) на российском рынке акций началась с нового падения котировок. Индекс RTS по итогам понедельника снизился до 1450 пунктов. Однако со вторника произошел сильный отскок котировок, продолжавшийся до четверга. В пятницу на рынке наблюдалось разнонаправленное движение, и по итогам дня индекс RTS составил 1550 пунктов (+3,0% за неделю).

Лучше рынка выглядели акции Норильского Никеля (+10,4% за неделю), Газпрома (+5,9%), Сбербанка (+6,6% по обыкновенным акциям, +4,1% по привилегированным).

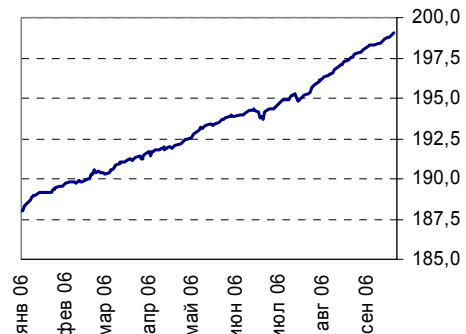
Наши прогнозы по рынку акций

Рост на российском рынке акций, начавшийся во вторник как коррекционный отскок к сильному падению предыдущих дней, в среду и четверг продолжился благодаря заметно улучшившемуся внешнему новостному фону. Основной причиной роста стала положительная динамика цен на нефть, снова поднявшихся выше 60 долл. за баррель. Следует отметить, что произошло это на фоне продолжения роста запасов нефтепродуктов в США. Видимо, участники рынка полагают, что эти данные способны подтолкнуть страны ОПЕК к ограничению поставок нефти.

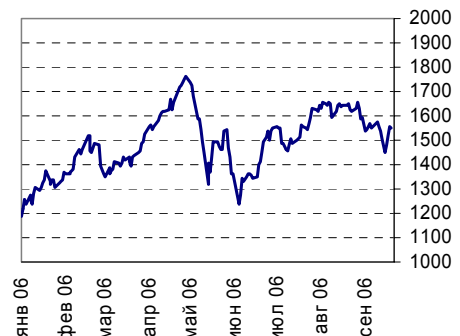
Кроме того, можно выделить ряд положительных событий, повлиявших на котировки акций предприятий отдельных отраслей. Близкие к рекордным цены на никель обеспечили рост котировок Норильского Никеля. Ожидаемая либерализация внутренних цен на газ для промышленных производителей оказала поддержку котировкам Газпрома и НОВАТЭКа.

Мы ожидаем, что в ближайшее время динамика котировок на российском рынке акций по-прежнему будет определяться конъюнктурой мировых сырьевых и фондовых рынков. Сильным уровнем поддержки для рынка являются 1450 пунктов по индексу RTS. Ближайший уровень сопротивления – 1590 пунктов по индексу RTS.

Изменение индекса CBONDS с начала года



Изменение индекса RTS с начала года



ПАЕВЫЕ ФОНДЫ УК ПСБ

ОБЩАЯ ИНФОРМАЦИЯ О ПИФах

Открытые паевые фонды

Открытыми называются паевые инвестиционные фонды, доступные для приобретения, погашения и обмена инвестиционных паев каждый рабочий день. Три открытых паевых фонда (ОПИФ) под управлением УК ПСБ были сформированы в июне 2003 года. Названные по заглавиям книг знаменитой трилогии Теодора Драйзера, они охватывают три основные инвестиционные стратегии: консервативную (фонд облигаций «Финансист»), сбалансированную (фонд смешанных инвестиций «Титан») и агрессивную (фонд акций «Стоик»).

Интервальный паевой фонд

Учитывая потребности своих постоянных клиентов и предугадывая желания потенциальных пайщиков, УК ПСБ предложила свой новый инвестиционный продукт – интервальный фонд акций «Оплот», инвестиционную стратегию которого можно обозначить, как стратегию перспективных инвестиций. Интервальным называется паевой фонд, который открывается для приобретения, погашения и обмена инвестиционных паев, в определенные Правилами доверительного управления фондом интервалы времени.

Правилами ИПИФ «Оплот» предусмотрены следующие сроки приема заявок:

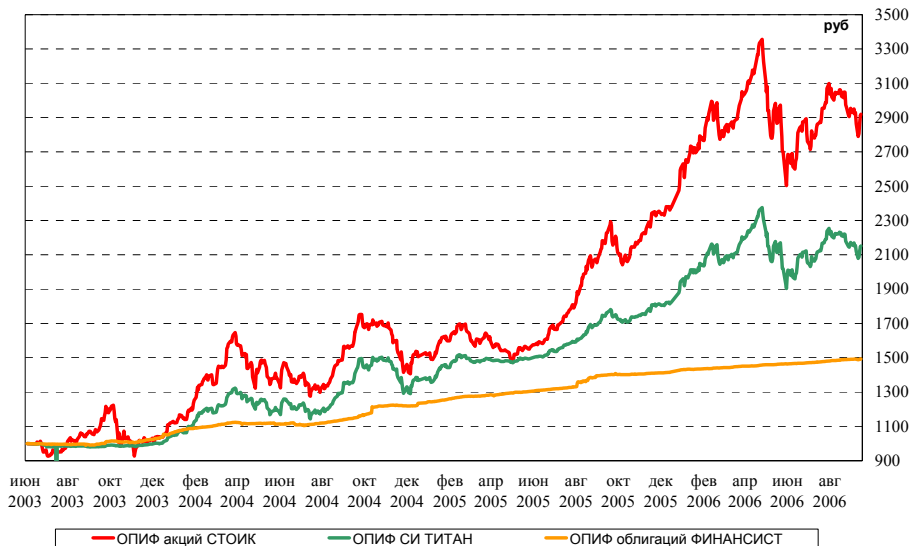
- с 14 марта по 27 марта;
- с 14 июня по 27 июня;
- с 14 сентября по 27 сентября;
- с 14 декабря по 27 декабря.

РЕЗУЛЬТАТЫ РАБОТЫ ПИФов

Изменение стоимости паев открытых паевых фондов под управлением УК ПСБ

	«Финансист»	«Титан»	«Стоик»
Изменение за 1 месяц с 31.08.06 по 29.09.06	+0,43%	-3,46%	-4,42%
Изменение за 3 месяца с 30.06.06 по 29.09.06	+1,81%	+3,37%	+3,85%
Изменение за 6 месяцев с 31.03.06 по 29.09.06	+3,24%	+2,09%	+1,33%
Изменение за 1 год с 30.09.06 по 29.09.06	+6,65%	+21,74%	+30,42%

Динамика стоимости паев ОПИФ под управлением УК ПСБ по состоянию на 29 сентября 2006



Изменение стоимости пая интервального паевого фонда под управлением УК ПСБ

	«Оплот»
за период с 31.08.2006 по 29.09.2006*	-5,30%

* в соответствии с «Положением о требованиях к порядку и срокам раскрытия информации, связанной с деятельностью АИФ и управляющих компаний ПИФ, а также к содержанию раскрываемой информации» (Утверждено приказом ФОФР № 05-23/пз-н от 22.06.2005), управляющая компания не имеет права публиковать информацию о доходности ПИФ до истечения 6 месяцев с момента формирования фонда, но обязана публиковать изменение стоимости пая между отчетными датами. Для интервального фонда стоимость пая определяется ежемесячно, а также на последний день интервала.

Открытый фонд облигаций «Финансист»

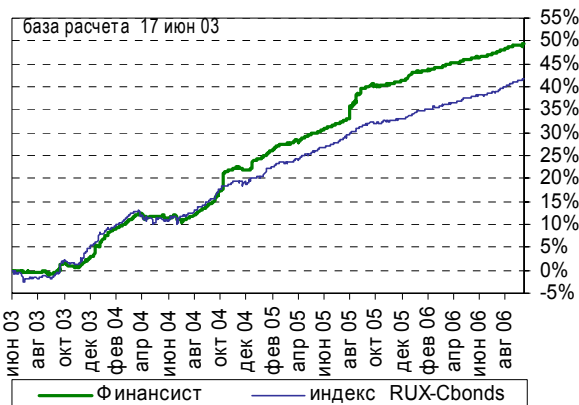
Стратегия консервативная

ФИНАНСИСТ – открытый паевой инвестиционный фонд облигаций – предназначен для тех инвесторов, основной целью которых является ограничение уровня риска. Основным объектом инвестирования средств фонда являются облигации – долговые обязательства, выпущенные Российской Федерацией, субъектами Российской Федерации или российскими компаниями. Рыночная стоимость облигаций в значительной степени зависит от заранее известных величин – номинала облигации, размера купона и срока обращения. Поэтому облигации, как правило, приносят сравнительно небольшой (немногом выше ставок по банковским депозитам), но стабильный и предсказуемый доход. При благоприятной ситуации на рынке часть активов фонда «Финансист» может быть инвестирована в акции российских предприятий, что позволяет повысить потенциал инвестиций при незначительном увеличении рисков.

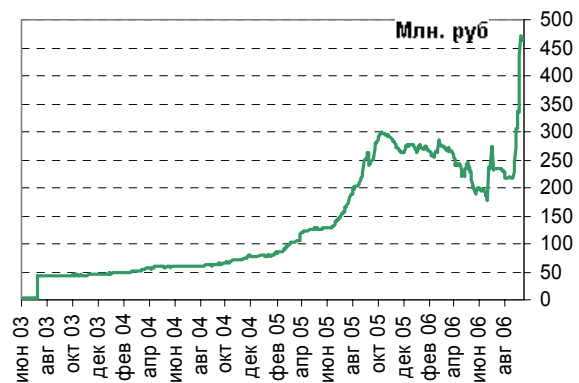
Динамика показателей фонда на фоне динамики рынка

	СЧА, млн. руб	Число пащиков	Стоимость пая, руб.	Индекс RUX-Cbonds
22.09.2006	471,5	1102	1490,78	198,7
29.09.2006	464,2	1082	1493,79	199,1
Изменение	-7,3 (-1,5%)	-20 (-1,8%)	+3,00 (+0,2%)	+0,4 (+0,2%)

Прирост стоимости пая в сравнении с приростом индекса CBONDS



Изменение стоимости чистых активов (СЧА) фонда



Структура фонда

Наименование	22.09.2006	29.09.2006
Государственные ценные бумаги Российской Федерации	5.49	9.11
SU25058RMFS7	1.28	3.86
SU46017RMFS8	2.93	3.96
SU46018RMFS6	1.28	1.28
Государственные ценные бумаги субъектов РФ	8.24	8.26
Гор. обл. займ Москвы 39 вып.	3.49	3.50
Красноярский край обл. 02	0.85	0.85
Красноярский край обл. 03	1.70	1.70
Нижегородская обл. 2 вып.	0.48	0.48
Ярославская область обл. вып. 3	1.72	1.72
Облигации российских хозяйственных обществ	50.60	67.82
Аркада АПК обл. сер. 01	1.48	2.87
ВолгаТелеком обл. сер. ВТ-3	0.86	0.87
Газпром обл. сер. 04	1.77	3.33
Главмосстрой-Финанс 2 об	2.89	3.60
Джей Эф Си Интернешнл обл. вып. 2	0.97	0.97
ИНПРОМ обл. 02	1.90	2.28
ИТЕРА НГК 01 обл.	3.04	3.38
МаирИнвест обл.	0.21	0.21
Миракс Групп обл. сер. 01	2.68	3.76
НК Лукойл обл. 02	3.07	3.08
НУТРИНВЕСТХОЛДИНГ обл. вып. 1	2.60	2.61
ОМК обл. вып. 01	1.72	2.37
Очаково обл. 02	1.26	1.26
Промтрактор-Финанс обл. сер. 01		3.18
Разгуляй-Финанс обл. сер. 01	2.14	2.90
Российские ЖД обл. 5 вып.		2.16
Русснефть обл.		3.65
Севкабель-Финанс 01об.	0.76	0.76
Севкабель-Финанс 02об.	1.18	1.19
СОЮЗ АКБ с.01	3.16	3.17
Терна-Финанс	1.32	1.33
Трубная Мет. Комп. обл. сер. 02	1.07	1.07
Трубная Мет. Комп. обл. сер. 03	1.49	2.32
Удмуртнефтепродукт обл. 1	2.75	2.76
УК ГидроОГК обл.	3.27	3.72
Уралвагонзавод-Финанс об. с. 02	1.96	1.96
Уралвагонзавод-Финанс обл.	1.20	1.20
ФСК ЭЭС обл. сер. 03	4.25	4.26
ЮТК- обл. вып. 3	1.59	1.59
Акции	3.47	3.58
ГМК НорНикель5-АОИ	1.34	1.42
ЛУКОЙЛ НК-АОИ	1.36	1.36
Роснефть НК АОИ	0.77	0.80
Денежные средства	32.21	11.23

Наши действия

За неделю с 22 по 29 сентября доля федеральных облигаций в структуре портфеля фонда «Финансист» выросла с 5,49% до 9,11%. Была увеличена доля ОФЗ 25058 и ОФЗ 46017.

Доля субфедеральных облигаций в портфеле фонда за неделю практически не изменилась и составила 8,26%. Существенных изменений в этой части портфеля не произошло.

Доля корпоративных облигаций в портфеле фонда увеличилась с 50,60% до 67,82%. Были приобретены облигации Российских Железных Дорог 5 выпуска, облигации Промтрактор-Финанс и облигации Русснефти.

Доля акций в портфеле фонда незначительно выросла с 3,47 до 3,58%.

Доля денежных средств в портфеле фонда снизилась с 32,21% до 11,23%. Активы фонда за неделю уменьшились на 1,5%.

Открытый фонд смешанных инвестиций «Титан»

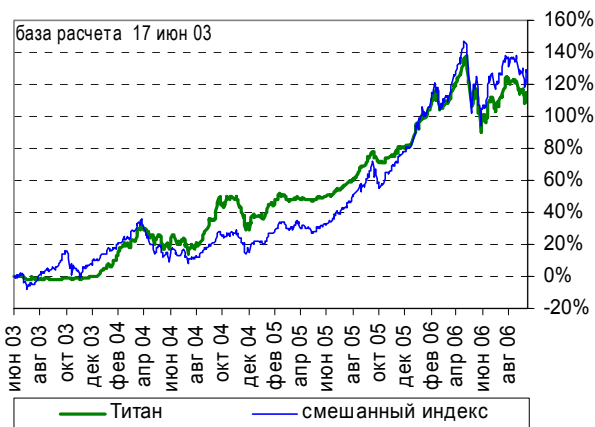
Стратегия сбалансированная

ТИТАН – открытый паевой инвестиционный фонд смешанных инвестиций – предназначен для тех инвесторов, которые предпочитают сбалансированное сочетание риска и потенциала инвестиций. Объектом инвестирования средств фонда могут быть акции и облигации российских предприятий, а также облигации Российской Федерации и субъектов Российской Федерации. Распределение активов фонда между акциями и облигациями обеспечивает большой потенциал инвестиций, чем у фондов облигаций, при рисках существенно меньших, чем у фондов акций. Гибкая инвестиционная декларация фонда позволяет варьировать соотношение акций и облигаций в портфеле, что дает управляющему дополнительные возможности для регулирования соотношения риска и доходности в зависимости от рыночной ситуации.

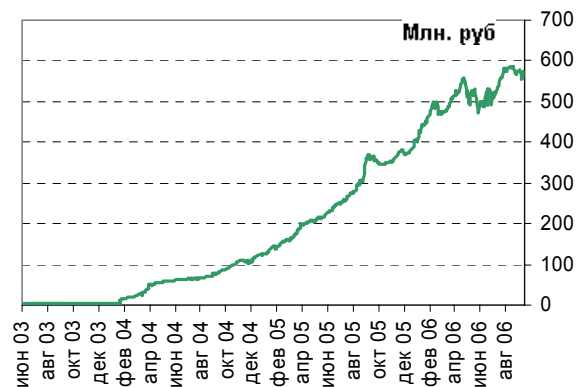
Динамика показателей фонда на фоне динамики рынка

	СЧА, млн. руб	Число пащиков	Стоимость пая, руб.	Индекс CBONDS/PTC
22.09.2006	564,8	3452	2119,79	
29.09.2006	573,6	3447	2151,17	
Изменение	+ 8,8 (+ 1,6%)	-5 (- 0,1%)	+ 31,38 (+1,5%)	(+1,6%)

Прирост стоимости пая в сравнении с приростом смешанного индекса CBONDS/RTS



Изменение стоимости чистых активов (СЧА) фонда



Структура фонда

Наименование	22.09.2006	29.09.2006
Акции	66.44	64.67
АвтоВАЗ ОАО, АОИ	1.98	2.00
Башнефть АОИ	0.45	0.41
Газпром ОАО аои	5.72	5.87
ГМК НорНикель5-АОИ	9.68	10.02
ЕЭС России" РАО- АОИ	3.03	3.01
ЛУКОЙЛ НК-АОИ	7.87	5.78
Магнитогорск.мет.комб. АОИ	2.05	2.09
Мобильные ТелеСистемы АОИ	3.93	3.86
Роснефть НК АОИ	3.82	3.86
Сбербанк РФ- АОИ 2	6.87	7.15
Сбербанк РФ- АПИ 2	1.99	2.00
Северсталь АОИ	1.95	1.87
Северсталь АОИ доп. вып.1	2.43	2.34
Северсталь-авто АОИ	0.34	0.33
Силловые машины АОИ	5.55	5.47
Сургутнефтегаз АОИ	0.97	0.97
Татнефть АОИ, вып. 3	1.84	1.77
Уфанефтехим АОИ	2.03	1.99
Уфанефтехим АПИ тип А вып. 2	1.44	1.41
Уфаоргсинтез АОИ	1.59	1.56
Уфаоргсинтез АПИ	0.92	0.90
Облигации российских хозяйственных обществ	24.75	24.25
Аркада АПК обл. сер. 01	0.40	0.39
Главмосстрой-Финанс 2 об	2.21	2.16
КААД обл. сер. 02	0.30	0.29
МаирИнвест обл.	0.71	0.69
Миракс Групп обл. сер.01	3.28	3.21
ОМК обл. вып. 01	4.90	4.79
Очаково обл.02	6.03	5.91
Разгуляй-Финанс обл. сер. 01	1.24	1.21
Севкабель-Финанс 02об.	5.17	5.07
Терна-Финанс	0.53	0.52
Денежные средства	8.81	11.08

Наши действия

Доля акций в портфеле фонда «Титан» за неделю с 22 по 29 сентября снизилась с 66,44% до 64,67%. Была уменьшена доля акций Лукойла.

Доля облигаций в портфеле фонда снизилась с 24,75% до 24,25%. Существенных изменений в структуре облигационной части портфеля не произошло.

Доля денежных средств в портфеле фонда выросла с 8,81% до 11,08%. Активы фонда «Титан» за неделю выросли на 1,6%.

Открытый фонд акций «Стоик»

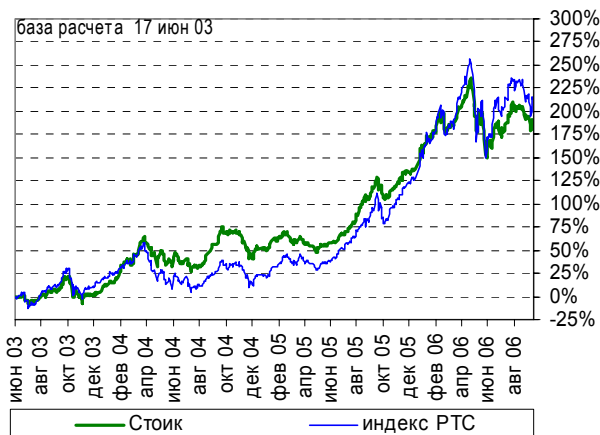
Стратегия агрессивная

СТОИК – открытый паевой инвестиционный фонд акций – предназначен для тех инвесторов, которые готовы ради большего потенциала инвестиций взять на себя определенные риски. Основным объектом инвестирования средств фонда являются акции российских акционерных обществ. Рыночная стоимость акций подвержена значительным колебаниям, так как зависит от всех факторов, влияющих на перспективы предприятия-эмитента (от производственных и финансовых показателей деятельности компании до политической и экономической ситуации в стране и мире). Однако в долгосрочной перспективе именно акции могут принести наибольший доход среди всех финансовых инструментов. Часть активов фонда «Стоик» может быть инвестирована в государственные, региональные и корпоративные облигации, что позволяет снизить риски фонда в случае ухудшения рыночной ситуации.

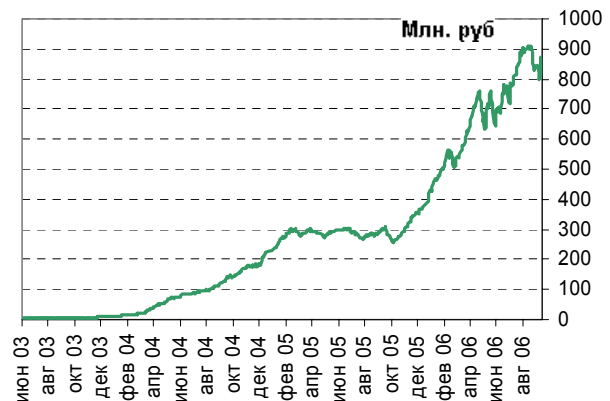
Динамика показателей фонда на фоне динамики рынка

	СЧА, млн. руб	Число пащиков	Стоимость пая, руб.	Индекс РТС
22.09.2006	823,2	4217	2863,74	1505
29.09.2006	874,9	4241	2919,26	1550
Изменение	+ 51,7 (+ 6,3%)	+ 24 (+ 0,6%)	+ 55,52 (+ 1,9%)	+ 45 (+ 3,0%)

Прирост стоимости пая в сравнении с приростом индекса РТС



Изменение стоимости чистых активов (СЧА) фонда



Структура фонда

Наименование	22.09.2006	29.09.2006
Акции	90.39	84.43
АвтоВАЗ ОАО, АОИ	2.99	2.91
Башнефть АОИ	0.72	0.63
Газпром ОАО аои	7.90	7.78
ГМК НорНикель5-АОИ	9.83	9.77
ЕЭС России" РАО- АОИ	5.35	5.11
ЛУКОЙЛ НК-АОИ	11.68	8.38
Магнитогорск.мет.комб. АОИ	2.69	2.63
Мобильные ТелеСистемы АОИ	5.42	5.12
Роснефть НК АОИ	4.99	4.84
Сбербанк РФ- АОИ 2	12.46	12.46
Сбербанк РФ- АПИ 2	1.38	1.34
Северсталь АОИ	3.30	3.04
Северсталь АОИ доп. вып.1	2.47	2.28
Северсталь-авто АОИ	0.91	0.89
Силовые машины АОИ	7.71	7.29
Сургутнефтегаз АОИ	0.86	0.84
Татнефть АОИ, вып. 3	1.55	1.43
Уфанефтехим АОИ	2.77	2.61
Уфанефтехим АПИ тип А вып. 2	1.97	1.85
Уфанефтехим, АПИ тип А вып.1		
Уфаоргсинтез АОИ	2.23	2.10
Уфаоргсинтез АПИ	1.20	1.13
Денежные средства	9.61	15.57

Наши действия

За неделю с 22 по 29 сентября доля акций в портфеле фонда «Стоик» снизилась с 90,39% до 84,43%. Была уменьшена доля акций Лукойла.

Доля денежных средств в портфеле фонда «Стоик» выросла с 9,61% до 15,57%. Активы фонда за неделю увеличились на 6,3%.

Интервальный фонд акций «Оплот»

Стратегия перспективных инвестиций

ИПИФ ОПЛОТ - интервальный паевой инвестиционный фонд акций – для инвесторов, наиболее склонных к риску, готовых к долгосрочным вложениям в расчете на перспективу. Основным объектом инвестиций фонда являются акции предприятий, не обладающих на данный момент высокой капитализацией (так называемые акции «второго» эшелона), но относящихся к динамично развивающимся отраслям экономики, демонстрирующих потенциал роста, улучшение финансовых показателей, увеличение доли рынка. Поиск, полномасштабный всесторонний анализ подобных перспективных ценных бумаг, недооцененных фондовым рынком и приобретение их в состав активов фонда – основная задача Управляющей Компании. Потенциал инвестиций в такие предприятия очень высок. Стоит отметить, что из-за низкой ликвидности акций «второго» эшелона, данные активы в полной мере можно назвать высокорискованными, а вложения в них - долгосрочными. И именно поэтому, фонд акций «Оплот» является интервальным фондом – то есть, в отличие от открытых фондов под управлением УК ПСБ приобрести или погасить паи можно только в определенные Правилами фонда интервалы.

Так как фонд является интервальным, то согласно законодательству опубликование показателей фонда отличается от аналогичной процедуры относительно открытых паевых инвестиционных фондов. В связи с этим, информация по фонду «Оплот» будет предоставляться по итогам каждого месяца.

Динамика показателей фонда на фоне динамики рынка

	СЧА, млн. руб	Число пащиков	Стоимость пая, руб.	Индекс РТС
31.08.2006	124,2	518	1216,23	1627
29.09.2006	176,7	613	1151,31	1550
Изменение	+ 52,5 (+ 42,3%)	95 (+ 18,3%)	- 64,92 (- 5,3%)	-77 (- 4,7%)

Структура фонда

Наименование	31.08.2006	29.09.2006
Акции	96.43	64.82
АвтоВАЗ ОАО, АОИ	3.39	2.45
АвтоВАЗ ОАО, АПИ	1.51	1.22
Ашинский металлургический завод АОИ	3.50	1.24
Газпром ОАО аои	10.25	5.16
ГМК НорНикель5-АОИ	7.43	6.66
ЕЭС России" РАО- АОИ	5.14	3.49
ИРКУТ Корпорация АОИ-3		1.30
ЛУКОЙЛ НК-АОИ	8.63	4.98
Магнитогорск.мет.комб. АОИ	2.04	1.34
Мобильные ТелеСистемы АОИ	5.27	3.52
Мос.Обл. электросеть АОИ	1.60	1.06
Новороссийское морское пароходство, АОИ	3.03	2.10
Новороссийское морское пароходство, АПИ	3.92	2.71
Ново-Уфимский нефтеперерабатывающий завод АОИ вып. 2	1.68	1.17
Ново-Уфимский нефтеперерабатывающий завод АПИ	1.97	1.37
Сбербанк РФ- АОИ 2	8.73	3.89
Сбербанк РФ- АПИ 2	1.71	1.14
Северсталь АОИ	5.14	3.22
Северсталь-авто АОИ	3.42	2.47
Силовые машины АОИ	4.51	3.18
Сургутнефтегаз АПИ	1.02	
Сургутнефтегаз АОИ	1.15	0.68
Татнефть АПИ, вып. 3		1.68
Туламашзавод АОИ вып. 3	0.89	0.61
Туламашзавод АПИ вып. 4		0.20
Уфалейникель АОИ	6.02	4.17
Уфимский нефтеперерабатывающий завод АОИ	2.02	1.40
Уфимский нефтеперерабатывающий завод АПИ	1.88	1.30
Уфимский нефтеперерабатывающий завод АПИ 1 вып.	0.02	0.01
Якутскэнерго АОИ	0.57	1.08
Денежные средства	3.57	35.18

Наши действия

За месяц с 31 августа по 29 сентября доля акций в портфеле фонда «Оплот» снизилась с 96,43% до 64,82%. В портфель фонда были приобретены обыкновенные акции корпорации ИРКУТ, привилегированные акции Татнефти и Тульского машиностроительного завода («Туламашзавод»).

Из портфеля фонда были проданы привилегированные акции Сургутнефтегаза. Была сокращена доля акций Газпрома, ЛУКОЙла и Сбербанка.

Доля денежных средств в портфеле фонда увеличилась с 3,57% до 35,18%. Активы фонда увеличились на 42,3%.

Очередной интервал фонда «Оплот» откроется 14 декабря 2006.

Минимальная сумма для первичной покупки паев фонда – 50 000 руб.

Паи фонда можно приобрести (погасить) по следующим адресам:

г.С-Петербург, пр.Медиков, дом 10
тел.: (812) 326-93-62, 329-15-99

г.С-Петербург, ул.Восстания, дом 25
тел.: (812) 579-71-14, 272-78-18

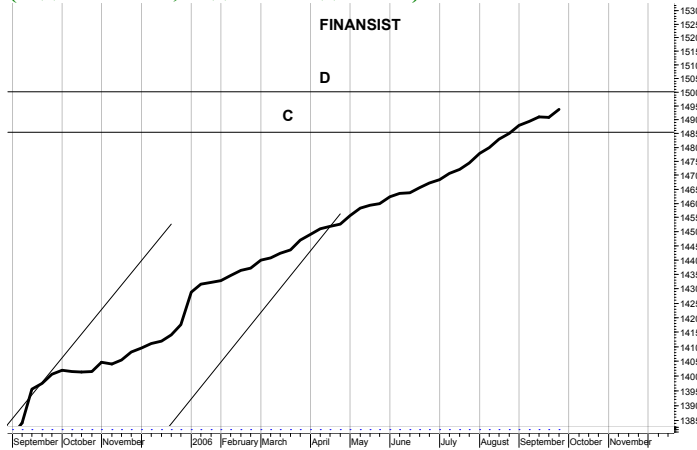
г.С-Петербург, ул.Малая Конюшенная, дом 5
тел.: (812) 326-93-79

г.Москва, ул.Краснопролетарская, дом 35
тел.: (495) 609-25-98

Также имеется возможность приобрести или погасить паи фонда по почте.

ФОНДОВЫЙ СВЕТОФОР*

Динамика стоимости паев Финансист (годовое окно, недельные данные)



Технический анализ динамики стоимости паев

Стоимость пая движется в канале долгосрочного повышательного тренда.

Высока вероятность, что в долгосрочной перспективе (несколько месяцев) стоимость пая будет расти, стремясь к уровню сопротивления D - 1500 руб.

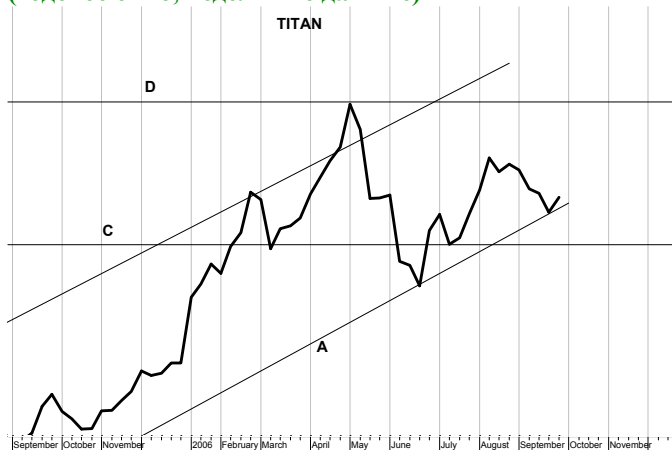
Существует незначительная вероятность снижения стоимости пая к уровню поддержки C - 1485 руб.

Наиболее вероятно, что в ближайшую неделю стоимость пая будет незначительно расти.

Рекомендации:

Покупать паи «Финансист»

Динамика стоимости паев Титан (годовое окно, недельные данные)



Стоимость пая находится у нижней границы (линии поддержки) долгосрочного повышательного ценового канала.

В долгосрочной перспективе (несколько месяцев) стоимость пая будет стремиться достигнуть уровня сопротивления D - 2360 руб.

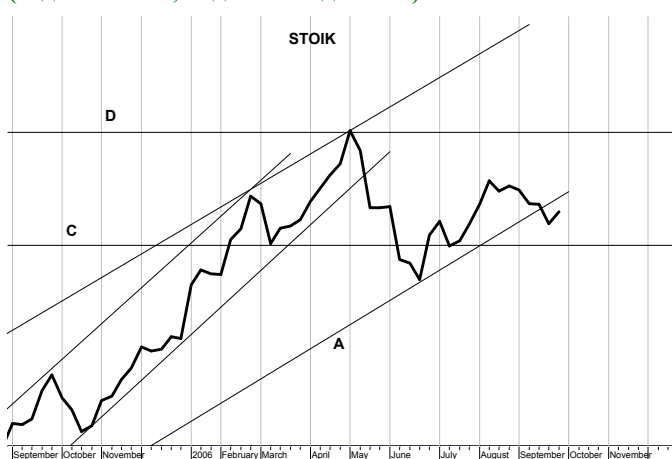
Существует вероятность снижения стоимости пая к уровню поддержки C - 2050 руб.

В ближайшую неделю наиболее вероятно повышение или консолидация стоимости пая на достигнутых уровнях.

Рекомендации:

Покупать или накапливать паи «Титан»

Динамика стоимости паев Стоик (годовое окно, недельные данные)



Стоимость пая пробила нижнюю границу долгосрочного повышательного ценового канала - линию поддержки.

В долгосрочной перспективе (несколько месяцев) стоимость пая будет стремиться к уровню сопротивления D - 3300 руб.

Существует вероятность снижения стоимости пая к уровню поддержки C - 2750 руб.

В ближайшую неделю наиболее вероятно повышение или консолидации стоимости пая на достигнутых уровнях.

Рекомендации:

Покупать или накапливать паи «Стоик»

*- Материалы данной страницы предоставлены аналитической службой ОАО ПСБ (<http://www.icbank.ru/>)

Контакты

№ п/п	Адреса пунктов продаж паев	Время работы	Контактные телефоны
Собственные офисы УК ПСБ			
1	Санкт-Петербург, ул. Восстания, 25	пн.-птн.: 10.00-20.00, субб.: 11.00-16.00	(812) 579-7114, 272-7818
2	Санкт-Петербург, пр. Медиков, 10	пн.-птн.: 10.00-19.00	(812) 329-1599
3	Санкт-Петербург, ул. Малая Конюшенная, 5	пн.-птн.: 10.00-20.00, субб.: 11.00-16.00	(812) 326-9379
4	Москва, ул. Краснопролетарская, 35	пн.-птн.: 10.00-20.00, субб.: 11.00-16.00	(495) 609-2598
ОАО Внешторгбанк (агент по приему заявок на приобретение, погашение и обмен инвестиционных паев)			
5	Москва, ул. Кузнецкий мост, д.4/3 (Доп. офис №3 «Кузнецкий мост»)	пн.-чтв.: 10.00-17.00 птн.: 10.00-16.00	(495) 783-20-78, 783-19-59.
6	Москва, Кутузовский пр-т, д.30/32 (Доп. офис №4 «Кутузовский»)	пн.-чтв.: 10.00-17.00 птн.: 10.00-16.00	(495) 783-10-70, 783-10-84.
7	Москва, Якиманская наб., д.2 (Доп. офис №5)	пн.-чтв.: 10.00-17.00 птн.: 10.00-16.00	(495) 258-74-70, 783-10-93, 258-74-72.
8	Москва, ул. Воронцовская, д.43, стр. 1 (Доп. офис №6)	пн.-чтв.: 10.00-17.00 птн.: 10.00-16.00	(495) 785-5935, 785-5932
9	Москва, ул. Гашека, д.7 (Доп.офис №13 "Маяковский")	пн.-чтв.: 10.00-17.00 птн.: 10.00-16.00	(495) 783-18-71 доб. 4213.
10	Москва, ул. Земляной вал, д.14-16/11, стр.1 (Дополнительный офис №16 «Земляной вал»)	пн.-чтв.: 10.00-17.00 птн.: 10.00-16.00	(495) 783-11-24.
11	Москва, Ленинский пр-т, дом.11, стр.1 (Дополнительный офис №18 "Гагаринский")	пн.-чтв.: 10.00-17.00 птн.: 10.00-16.00	(495) 783-10-51.
12	Москва, ул. Садовая-Сухаревская, дом.8/12, стр.3 (Дополнительный офис №19 "Сухаревский")	пн.-чтв.: 10.00-17.00 птн.: 10.00-16.00	(495) 783-11-81.
13	Подольск, ул. К.Готвальда, д.8 (Дополнительный офис №31 «Подольский»)	пн.-чтв.: 10.00-17.00 птн.: 10.00-16.00	(495) 775-54-61.
14	Белгород, пр-т Славы, 35а (Филиал ОАО Внешторгбанк в г. Белгороде (Центральный офис))	пн.-чтв.: 10.00-17.00 птн.: 10.00-16.00	(0722) 58-02-85
15	Старый Оскол, м-н. Солнечный, 5 (Дополнительный офис в г. Старый Оскол филиала ОАО Внешторгбанк в г. Белгороде)	пн.-чтв.: 10.00-17.00 птн.: 10.00-16.00	(0722) 42-71-12
16	Белгородская область, г. Губкин, ул. Королева, д.2 (Дополнительный офис в г. Губкин филиала ОАО Внешторгбанк в г. Белгороде)	пн.-чтв.: 10.00-17.00 птн.: 10.00-16.00	(07241) 4-70-92, 4-70-89
17	Самара, ул. Маяковского, 14 (Филиал в г.Самаре)	пн.-чтв.: 10.00-17.00 птн.: 10.00-16.00	(846) 264-43-12, 264-43-13
18	Санкт-Петербург, ул. Большая Морская, 29 (Центральный офис (Филиал в г. Санкт-Петербурге))	пн.-чтв.: 10.00-17.00 птн.: 10.00-16.00	(812) 314-61-15
19	Санкт-Петербург, Каменноостровский пр., д. 10 (Доп. офис №1 филиала в г. Санкт-Петербург)	пн.-чтв.: 10.00-17.00 птн.: 10.00-16.00	(812) 332-09-68
20	Санкт-Петербург, Невский пр., д.29/31 (Доп. офис №5 филиала в г. Санкт-Петербург)	пн.-чтв.: 10.00-17.00 птн.: 10.00-16.00	(812) 571-44-41, 314-48-26
21	Санкт-Петербург, ул. Есенина д. 5 (Доп. офис №6 филиала в г. Санкт-Петербург)	пн.-чтв.: 10.00-17.00 птн.: 10.00-16.00	(812) 329-07-73
22	Санкт-Петербург, пр. Науки д. 19 (Доп. офис №7 филиала в г. Санкт-Петербург)	пн.-чтв.: 10.00-17.00 птн.: 10.00-16.00	(812) 493-68-55
23	Санкт-Петербург, В.О. 8-линия д.19 (Доп. офис №8 филиала в г. Санкт-Петербург)	пн.-чтв.: 10.00-17.00 птн.: 10.00-16.00	(812) 325-78-40, 325-58-35
24	Санкт-Петербург, Наличная ул., д.51 (Доп. офис №9 филиала в г. Санкт-Петербург)	пн.-чтв.: 10.00-17.00 птн.: 10.00-16.00	(812) 329-07-70
25	Санкт-Петербург, Бульвар Новаторов, 11 (Доп. офис №10 филиала в г. Санкт-Петербург)	пн.-чтв.: 10.00-17.00 птн.: 10.00-16.00	(812) 376-24-01, 376-67-69
26	Хабаровск, ул. Московская, 7 (Филиал ОАО Внешторгбанк в г. Хабаровске)	пн.-чтв.: 10.00-17.00 птн.: 10.00-16.00	(4212) 70-39-60, 32-86-34
27	Хабаровск, ул. М.Амурского, 3а (Дополнительный офис №1 в г. Хабаровске)	пн.-чтв.: 10.00-17.00 птн.: 10.00-16.00	(4212) 30-28-07, 30-28-70

ОАО ПСБ (агент по приему заявок на приобретение, погашение и обмен инвестиционных паев)

28	Санкт-Петербург, Невский пр., 140	пн.-птн.: 10.00—18.30	(812) 329-8417
29	Смоленск, ул. Октябрьской революции, 9. (филиал Смоленский)	пн.-птн.: 09.30-17.00	(4812) 65-68-07, 35-07-05
30	Тула, ул. Революции, д.5. (филиал Тульский)	пн.-птн.: 09.00-16.00	(4872) 36-48-48
31	Тосно, пр. Ленина, д.19 (филиал Тосненский)	пн.-чтв.: 09.30-16.00 птн.: 09.30-15.00 перерыв: 13.00-14.00	(81361) 2-08-63
32	Выборг, пр. Ленина, д.10 (филиал в г. Выборг)	пн.-чтв.: 09.00-17.30 перерыв 13.00-14.00	(81378) 2-60-63
33	Вологда, пр. Победы, д.39 (филиал Вологодский)	пн.-птн.: 09.00-17.00 перерыв: 13.00-14.00	(8172) 79-50-70
34	Нижний Новгород, ул. Керченская, д.12 (филиал Нижегородский)	пн.-птн.: 09.00-16.00 перерыв: 13.00-14.00	(8312) 77-79-03, 75-75-61
35	Новосибирск, ул. Советская, д. 776 (филиал Новосибирский)	пн.-птн.: 09.30-16.00 перерыв: 13.00-14.00	(3832) 21-74-19
36	Барнаул, пр. Строителей, 11а (филиал Барнаульский)	пн.-чтв.: 09.30-17.00 птн.: 09.30-16.00	(3852) 61-26-62
37	Кемерово, ул. Кирова, 13 (филиал Кемеровский)	пн.-птн.: 09.00-16.00 перерыв: 13.00-14.00	(3842) 36-64-80
38	Краснодар, ул. Октябрьская, 44 (филиал Краснодарский)	пн.-птн.: 09.00-15.30 перерыв: 13.00-14.00	(861) 275-08-06
39	Киров, ул. Мопра, 113-а (филиал в г. Киров)	пн.-птн.: 09.00-18.30	(8332) 54-74-00 (8332) 65-01-77
40	Псков, Интернациональный пер.,2 (филиал Псковский)	пн.-птн.: 09.30-15.30 перерыв: 13.00-14.00	(8112) 79-30-44 (8112) 74-02-88
41	Челябинск, ул. Кирова, д.130 (филиал Челябинский)	пн.-птн.: 09.30-17.00 перерыв: 13.00-14.00	(3512) 64-00-33
42	Архангельск, ул. Поморская, д.2/68 (филиал Архангельский)	пн.-птн.: 09.30-16.00	(8182) 20-41-17
43	Республика Карелия, г. Петрозаводск, ул. Лизы Чайкиной, д. 21 (филиал "Петрозаводский")	пн.-птн.: 09.30-16.45 перерыв: 13.00-14.00	(8142) 76-38-77, 76-20-42
44	г. Ульяновск, ул. Железной Дивизии, д. 6 (филиал "Ульяновский")	пн.-птн.: 09.30-17.00 перерыв: 13.00-14.00	(8842) 32-82-57, 41-12-16
45	Республика Карелия, г. Костомукша, ул. Карельская, д. 2 (филиал "Костомукшский")	пн.-птн.: 09.30-16.00 перерыв: 13.00-14.00	(81459) 77-6-58
46	г. Череповец, ул. Сталеваров, д. 30 (филиал "Череповецкий")	пн.-птн.: 09.30-16.00 перерыв: 13.00-14.00	(8202) 53-41-66

ОАО Кон-Траст (агент по приему заявок на приобретение, погашение и обмен инвестиционных паев)

47	Курган, ул. Красина, 25/27.	пн.-птн.: 09.00-18.00	(3522) 41-11-14
48	Челябинск, пр. Ленина 21-в (Бизнес-дом <Спиридонов>), офис 713	пн.-птн.: 09.00-18.00	(3512) 67-29-95, 75-43-43
49	Омск, пр. Маркса, 18/1, офис 418	пн.-птн.: 10.00-19.00	(3812) 39-69-20, 32-50-72

ОАО Фонд Берлек (агент по приему заявок на приобретение, погашение и обмен инвестиционных паев)

50	Республика Башкортостан, г. Уфа, ул. Мажита Гафури, 27/2.	пн.-птн.: 09.30-18.00 перерыв: 12.30-13.30	(3472) 51-52-19, 51-52-03
----	---	---	---------------------------