

Еженедельный отчет

по паевым инвестиционным фондам

19.09.2006

Информационная служба:
ежедневно 9.00—22.00 мск

(812) 380-0-380

(495) 221-0-525

8(800) 200-1-800*

* - звонок по России бесплатный

Пункты продаж УК ПСБ:

Санкт-Петербург:

ул. Малая Конюшенная, 5
понедельник — пятница 10.00—20.00,
суббота 11.00—16.00
тел.: (812) 326-9379

ул. Восстания, 25
понедельник — пятница 10.00—20.00,
суббота 11.00—16.00
тел.: (812) 579-7114,
(812) 272-7818

пр. Медиков, 10
понедельник — пятница 10.00—19.00,
тел.: (812) 329-1599

Москва:

Представительство УК ПСБ
ул. Краснопролетарская, 35
понедельник — пятница 10.00—20.00
суббота 11.00-16.00
тел.: (495) 609-2598

Содержание

Обзор ситуации на рынках	2
Рынок облигаций: ситуация и наши прогнозы	
Рынок акций: ситуация и наши прогнозы	
Паевые фонды УК ПСБ	3
Общая информация о ПИФах	
Результаты работы ПИФов	
Фонд облигаций «Финансист»	4
Показатели и структура фонда	
Комментарий	
Фонд смешанных инвестиций «Титан»	5
Показатели и структура фонда	
Комментарий	
Фонд акций «Стоик»	6
Показатели и структура фонда	
Комментарий	
Фонд акций «Оплот»	7
Показатели и структура фонда	
Комментарий	
«Фондовый светофор»	8
Контакты	9

Правила Открытого паевого инвестиционного фонда облигаций «Финансист» зарегистрированы ФКЦБ России 30.04.2003 г., №105-58227406. Правила Открытого паевого инвестиционного фонда смешанных инвестиций «Титан» зарегистрированы ФКЦБ России 30.04.2003 г., №0106-58227563.

Правила Открытого паевого инвестиционного фонда акций «Стоик» зарегистрированы ФКЦБ России 30.04.2003 г., №0107-58227487. Правила Интервального паевого инвестиционного фонда акций «Оплот» зарегистрированы ФСФР РФ 28.03. 2006 г., № 0494-75408598. Стоимость инвестиционных паев может увеличиваться и уменьшаться, результаты инвестирования в прошлом не определяют доходы в будущем, государство не гарантирует доходность инвестиций в инвестиционные фонды. Данные указаны без учета надбавок, взимаемых при покупке, и скидок, взимаемых при погашении пая. Наличие надбавок и скидок уменьшает доходность инвестиций в паи паевого инвестиционного фонда. Прежде чем приобрести инвестиционный пай, следует внимательно ознакомиться с правилами доверительного управления паевым инвестиционным фондом. Лицензия ФКЦБ России №21-00-1-00091 от 15 ноября 2002 г.

ОБЗОР СИТУАЦИИ НА РЫНКАХ

Ситуация на рынке облигаций

На прошлой неделе (11 - 15 сентября) на американском долговом рынке продолжилось боковое движение. Доходность UST-10 (10-летних казначейских облигаций США) – одного из основных индикаторов рынка – по итогам недели выросла до 4,80%.

На отечественном долговом рынке направленного движения также не наблюдалось. Существенного изменения доходности и котировок не произошло ни по ОФЗ, ни по корпоративным облигациям. Активность торгов находилась на среднем уровне.

Наши прогнозы по рынку облигаций

Из макроэкономической статистики по экономике США, опубликованной в течение прошлой недели, наибольший интерес для участников рынка представляли данные по индексу потребительских цен (CPI – Consumer Price Index). Потребительские цены в августе выросли на 0,2%, что в точности совпало с прогнозами аналитиков. Такие данные повышают вероятность того, что на следующем заседании ФРС, которое состоится 20 сентября, учетная ставка повышена не будет и останется на уровне 5,25%. В то же время, как мы уже отмечали ранее, рассчитывать на дальнейший рост котировок UST-10 в ближайшее время не приходится, так как в последнее время снижение доходности происходило слишком быстро, и расхождение между доходностью облигаций и учетной ставкой по-прежнему велико. В этой ситуации наиболее вероятно продолжение роста доходности.

Боковое движение отечественного долгового рынка на прошлой неделе было вызвано неопределенным внешним фоном и отсутствием значимых внутренних идей. Кроме того, на прошлой неделе состоялось большое количество первичных размещений, что в определенной степени снизило интерес участников ко вторичному рынку. Мы предполагаем, что в краткосрочной перспективе вероятна стабилизация доходности на текущих уровнях. В среднесрочной перспективе (до конца 2006 года) можно ожидать снижения доходности длинных рублевых облигаций.

Ситуация на рынке акций

Прошлую неделю (11 - 15 сентября) российский рынок акций начал с сильного снижения: в понедельник индекс РТС упал на 3,5%, до 1534 пунктов. Начиная со вторника на рынке наметилась повышательная коррекция. К концу недели индекс РТС поднялся до 1550 пунктов. Таким образом, снижение за неделю составило 2,5%

В лидерах снижения были акции компаний нефтегазового сектора. Котировки обыкновенных акций Лукойла снизились на 5,6%, Сургутнефтегаза – на 5,5%.

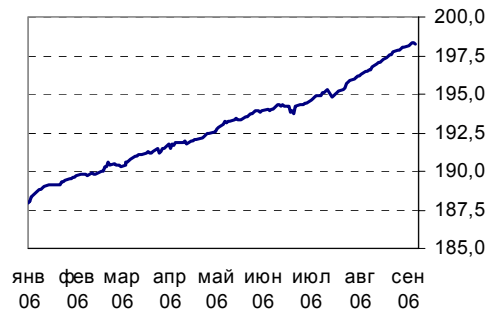
Заметно лучше рынка среди «голубых фишек» выглядели акции ПАО ЕЭС, рост котировок которых составил 3%.

Наши прогнозы по рынку акций

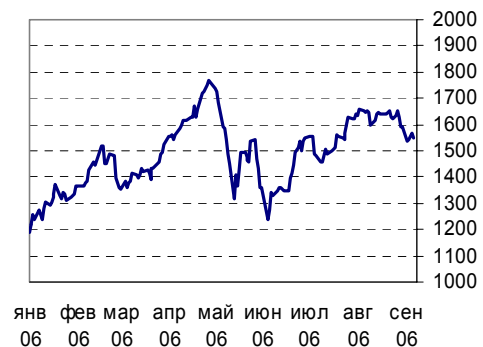
На прошлой неделе основным движущим фактором для российского рынка акций по-прежнему оставалась ситуация на мировых сырьевых рынках, прежде всего рынке нефти. За неделю котировки нефти сорта WTI упали с 66,3 до 63,3 долл. за баррель (- 4,5%), сорта BRENT с 63,4 до 59,8 долл. за баррель (- 5,6%), российского сорта URALS с 60,7 до 57,3 долл. за баррель (-5,6%). Причиной снижения служило уменьшение всех тех рисков, которые беспокоили участников нефтяного рынка в течение последних месяцев. В частности, Иран заявил о возможности приостановки ядерной программы, чем ещё больше снизил вероятность введения санкций. Кроме того, поступили данные об обнаружении в Мексиканском заливе нового крупного месторождения нефти.

С другой стороны, мы предполагаем, что коррекция на рынке нефти, в целом, завершилась, и в ближайшее время произойдет отскок или, по крайней мере, цены на нефть стабилизируются на текущем уровне. В этом случае заметно подешевевшие за последние дни российские «голубые фишки» будут выглядеть достаточно привлекательно для покупки. Также поддержку российскому рынку акций может оказать предполагаемое продолжение паузы в цикле повышения учетной ставки ФРС США.

Изменение индекса CBONDS с начала года



Изменение индекса RTS с начала года



ПАЕВЫЕ ФОНДЫ УК ПСБ

ОБЩАЯ ИНФОРМАЦИЯ О ПИФах

Открытые паевые фонды

Открытыми называются паевые инвестиционные фонды, доступные для приобретения, погашения и обмена инвестиционных паев каждый рабочий день. Три открытых паевых фонда (ОПИФ) под управлением УК ПСБ были сформированы в июне 2003 года. Названные по заглавиям книг знаменитой трилогии Теодора Драйзера, они охватывают три основные инвестиционные стратегии: консервативную (фонд облигаций «Финансист»), сбалансированную (фонд смешанных инвестиций «Титан») и агрессивную (фонд акций «Стоик»).

Интервальный паевой фонд

Учитывая потребности своих постоянных клиентов и предугадывая желания потенциальных пайщиков, УК ПСБ предложила свой новый инвестиционный продукт – интервальный фонд акций «Оплот», инвестиционную стратегию которого можно обозначить, как стратегию перспективных инвестиций. Интервальным называется паевой фонд, который открывается для приобретения, погашения и обмена инвестиционных паев, в определенные Правилами доверительного управления фондом интервалы времени.

Правилами ОПИФ «Оплот» предусмотрены следующие сроки приема заявок:

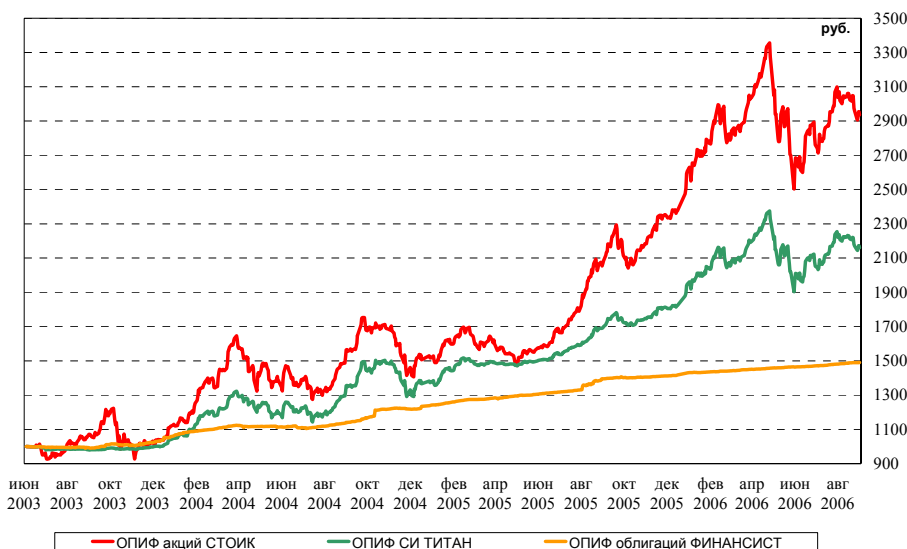
- с 14 марта по 27 марта;
- с 14 июня по 27 июня;
- с 14 сентября по 27 сентября;
- с 14 декабря по 27 декабря.

РЕЗУЛЬТАТЫ РАБОТЫ ПИФов

Изменение стоимости паев открытых паевых фондов под управлением УК ПСБ

	«Финансист»	«Титан»	«Стоик»
Изменение за 1 месяц с 31.07.06 по 31.08.06	+0,82%	+4,98%	+6,43%
Изменение за 3 месяца с 31.05.06 по 31.08.06	+1,78%	+5,43%	+6,55%
Изменение за 6 месяцев с 28.02.06 по 31.08.06	+3,35%	+4,04%	+3,39%
Изменение за 1 год с 31.08.05 по 31.08.06	+8,66%	+35,31%	+51,79%

Динамика стоимости паев ОПИФ под управлением УК ПСБ по состоянию на 15 сентября 2006



Изменение стоимости пая интервального паевого фонда под управлением УК ПСБ

	«Оплот»
за период с 31.07.2006 по 31.08.2006*	+7,34%

* в соответствии с «Положением о требованиях к порядку и срокам раскрытия информации, связанной с деятельностью АИФ и управляющих компаний ПИФ, а также к содержанию раскрываемой информации» (Утверждено приказом ФОФР № 05-23/пз-н от 22.06.2005), управляющая компания не имеет права публиковать информацию о доходности ПИФ до истечения 6 месяцев с момента формирования фонда, но обязана публиковать изменение стоимости пая между отчетными датами. Для интервального фонда стоимость пая определяется ежемесячно, а также на последний день интервала.

Открытый фонд облигаций «Финансист»

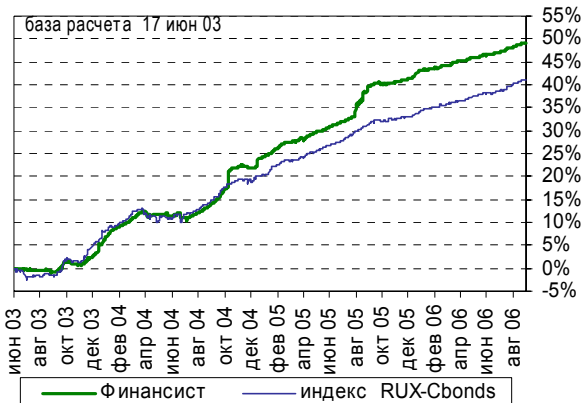
Стратегия консервативная

ФИНАНСИСТ – открытый паевой инвестиционный фонд облигаций – предназначен для тех инвесторов, основной целью которых является ограничение уровня риска. Основным объектом инвестирования средств фонда являются облигации – долговые обязательства, выпущенные Российской Федерацией, субъектами Российской Федерации или российскими компаниями. Рыночная стоимость облигаций в значительной степени зависит от заранее известных величин – номинала облигации, размера купона и срока обращения. Поэтому облигации, как правило, приносят сравнительно небольшой (немногим выше ставок по банковским депозитам), но стабильный и предсказуемый доход. При благоприятной ситуации на рынке часть активов фонда «Финансист» может быть инвестирована в акции российских предприятий, что позволяет повысить потенциал инвестиций при незначительном увеличении рисков.

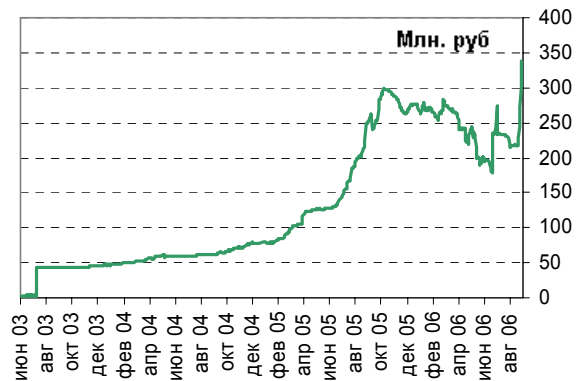
Динамика показателей фонда на фоне динамики рынка

	СЧА, млн. руб	Число пащиков	Стоимость пая, руб.	Индекс RUX-Cbonds
08.09.06	244,7	1100	1489,42	198,1
15.09.06	337,9	1104	1490,99	198,3
Изменение	+ 93,2 (+ 38,1%)	+ 4 (+ 0,4%)	+ 1,58 (+ 0,1%)	+ 0,2 (+ 0,1%)

Прирост стоимости пая в сравнении с приростом индекса CBONDS



Изменение стоимости чистых активов (СЧА) фонда



Структура фонда

Наименование	08.09.2006	15.09.2006
Государственные ценные бумаги Российской Федерации	2.74	4.44
SU25058RMFS7	1.44	1.03
SU46017RMFS8	1.30	3.41
Государственные ценные бумаги субъектов РФ	12.90	11.33
Гор. обл. займ Москвы 39 вып.	5.81	4.80
Красноярский край обл. 02	1.64	1.17
Красноярский край обл.03	1.22	2.32
Нижегородская обл. 2 вып.	0.93	0.67
Ярославская область обл. вып.3	3.30	2.37
Облигации российских хозяйственных обществ	65.47	56.35
Аркада АПК обл. сер. 01	2.84	2.04
Газпром обл. сер. 04	1.49	1.07
Главмосстрой-Финанс 2 об	5.57	3.98
Джей Эф Си Интернешнл обл. вып. 2	1.87	1.34
ИНПРОМ обл. 02		2.45
ИТЕРА НГК 01 обл.	4.61	3.31
МаирИнвест обл.	0.41	0.29
Миракс Групп обл. сер.01	5.15	3.69
НК Луккой обл 02	4.26	3.04
НУТРИНВЕСТХОЛДИНГ обл, вып. 1	5.01	3.59
ОМК обл. вып. 01	3.32	2.38
Очаково обл.02	2.42	1.73
Разгуляй-Финанс обл. сер. 01	2.49	1.78
Севкабель-Финанс 01об.	1.46	1.04
Севкабель-Финанс 02об.	2.28	1.63
СОЮЗ АКБ с.01		2.28
Терна-Финанс	2.55	1.83
Трубная Мет. Комп. обл сер. 02	2.06	1.48
Удмуртнефтепродукт обл.1	5.29	3.79
УК ГидроОГК обл.		2.10
Уралвагонзавод-Финанс об.с.02	2.94	2.70
Уралвагонзавод-Финанс обл.	2.31	1.65
ФСК ЕЭС обл. сер.03	4.08	4.96
ЮПК- обл. вып. 3	3.05	2.19
Денежные средства	18.89	27.88

Наши действия

За неделю с 8 по 15 сентября доля федеральных облигаций в структуре портфеля фонда «Финансист» увеличилась с 2,74% до 4,44%. Доля субфедеральных облигаций снизилась с 12,9% до 11,33%.

Доля корпоративных облигаций в портфеле фонда уменьшилась с 65,47% до 56,35%. Были приобретены облигации ИНПРОМ 2 серии, Союз АКБ 1 серии и УК ГидроОГК.

Доля денежных средств в портфеле фонда увеличилась с 18,89% до 27,88%. Активы фонда за неделю увеличились на 38,1%.

Открытый фонд смешанных инвестиций «Титан»

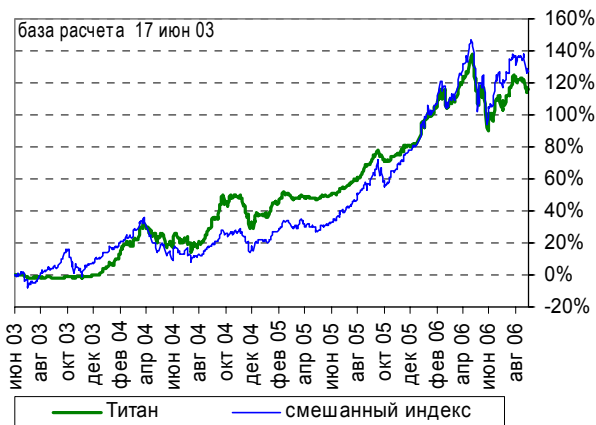
Стратегия сбалансированная

ТИТАН – открытый паевой инвестиционный фонд смешанных инвестиций – предназначен для тех инвесторов, которые предпочитают сбалансированное сочетание риска и потенциала инвестиций. Объектом инвестирования средств фонда могут быть акции и облигации российских предприятий, а также облигации Российской Федерации и субъектов Российской Федерации. Распределение активов фонда между акциями и облигациями обеспечивает больший потенциал инвестиций, чем у фондов облигаций, при рисках существенно меньших, чем у фондов акций. Гибкая инвестиционная декларация фонда позволяет варьировать соотношение акций и облигаций в портфеле, что дает управляющему дополнительные возможности для регулирования соотношения риска и доходности в зависимости от рыночной ситуации.

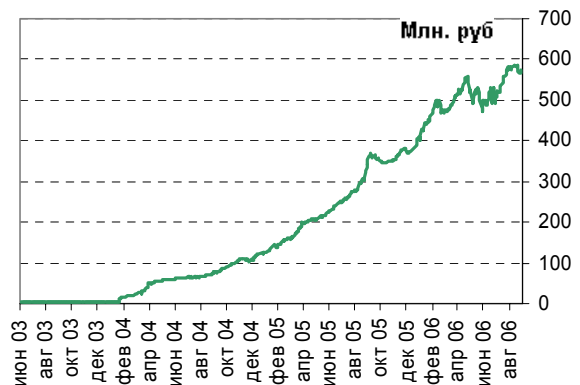
Динамика показателей фонда на фоне динамики рынка

	СЧА, млн. руб	Число пайчиков	Стоимость пая, руб.	Индекс CBONDS/PTC
08.09.06	571,7	3434	2170,56	
15.09.06	573,5	3443	2160,23	
Изменение	+ 1,8 (+ 0,3%)	+9 (+ 0,3%)	- 10,33 (-0,5%)	(-1,2%)

Прирост стоимости пая в сравнении с приростом смешанного индекса CBONDS/RTS



Изменение стоимости чистых активов (СЧА) фонда



Структура фонда

Наименование	08.09.2006	15.09.2006
Акция	58.30	58.44
АвтоВАЗ ОАО, АОИ	1.98	1.97
Башнефть АОИ		0.46
Газпром ОАО аои	8.10	5.96
ГМК НорНикель5-АОИ	5.78	7.61
ЕЭС России" РАО- АОИ	3.08	3.19
ЛУКОЙЛ НК-АОИ	5.85	5.39
Магнитогорск.мет.комб. АОИ	2.09	2.04
Мобильные ТелеСистемы АОИ	4.10	4.03
Нижнетагильский металлургический комбинат АОИ	1.98	
Сбербанк РФ- АОИ 2	6.65	6.80
Сбербанк РФ- АПИ 2	2.01	2.00
Северсталь АОИ	1.93	1.88
Северсталь АОИ доп. вып.1	2.40	2.34
Северсталь-авто АОИ		0.31
Силовые машины АОИ	5.33	5.55
Сургутнефтегаз АОИ	1.02	0.98
Татнефть АОИ, вып. 3		1.95
Уфанефтехим АОИ	2.08	2.07
Уфанефтехим АПИ тип А вып. 2	1.43	1.42
Уфаоргсинтез АОИ	1.58	1.57
Уфаоргсинтез АПИ	0.91	0.90
Облигации российских хозяйственных обществ	24.11	23.98
Главмосстрой-Финанс 2 об	2.19	2.18
КААД обл. сер. 02	0.30	0.29
МаирИнвест обл.	0.70	0.69
Миракс Групп обл. сер.01	3.23	3.22
ОМК обл. вып. 01	4.85	4.82
Очаково обл.02	5.97	5.94
Разгуляй-Финанс обл. сер. 01	1.22	1.22
Севкабель-Финанс 02об.	5.12	5.09
Терна-Финанс	0.52	0.52
Денежные средства	17.59	17.58

Наши действия

Доля акций в портфеле фонда «Титан» за неделю с 8 по 15 сентября незначительно увеличилась с 58,30% до 58,44%. Из портфеля были проданы акции Нижнетагильского металлургического комбината, приобретены акции Башнефти, Северсталь-авто и Татнефти.

Доля облигаций в портфеле фонда незначительно снизилась с 24,11% до 23,98%. Существенных изменений в структуре облигационной части портфеля не произошло.

Доля денежных средств в портфеле фонда практически не изменилась и составила 17,58%. Активы фонда «Титан» за неделю увеличились на 0,3%.

Открытый фонд акций «Стоик»

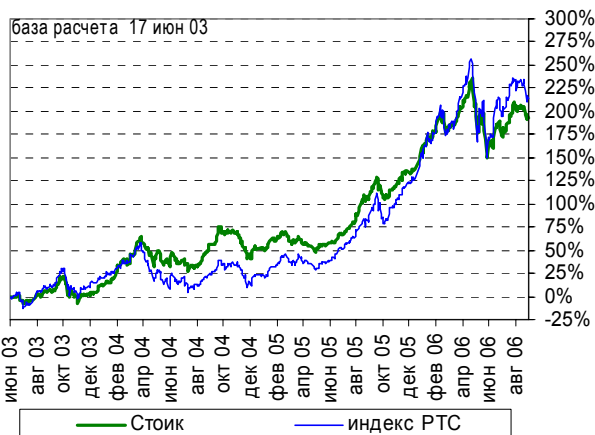
Стратегия агрессивная

СТОИК – открытый паевой инвестиционный фонд акций – предназначен для тех инвесторов, которые готовы ради большего потенциала инвестиций взять на себя определенные риски. Основным объектом инвестирования средств фонда являются акции российских акционерных обществ. Рыночная стоимость акций подвержена значительным колебаниям, так как зависит от всех факторов, влияющих на перспективы предприятия-эмитента (от производственных и финансовых показателей деятельности компании до политической и экономической ситуации в стране и мире). Однако в долгосрочной перспективе именно акции могут принести наибольший доход среди всех финансовых инструментов. Часть активов фонда «Стоик» может быть инвестирована в государственные, региональные и корпоративные облигации, что позволяет снизить риски фонда в случае ухудшения рыночной ситуации.

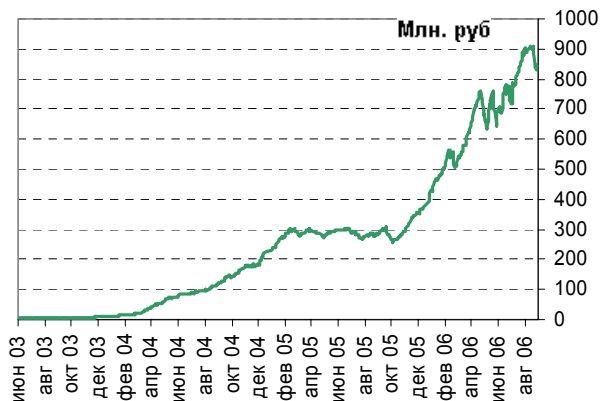
Динамика показателей фонда на фоне динамики рынка

	СЧА, млн. руб	Число паициков	Стоимость пая, руб.	Индекс РТС
08.09.06	853,4	4197	2958,99	1591
15.09.06	839,8	4191	2935,41	1551
Изменение	- 13,6 (- 1,6%)	- 6 (- 0,1%)	- 23,58 (- 0,8%)	- 40 (- 2,5%)

Прирост стоимости пая в сравнении с приростом индекса РТС



Изменение стоимости чистых активов (СЧА) фонда



Структура фонда

Наименование	08.09.2006	15.09.2006
Акция	77.22	79.95
АвтоВАЗ ОАО, АОИ	2.83	2.96
Башнефть АОИ		0.73
Газпром ОАО аои	9.90	8.20
ГМК НорНикель5-АОИ	5.83	7.92
ЕЭС России" РАО- АОИ	5.14	5.62
ЛУКОЙЛ НК-АОИ	7.86	7.91
Магнитогорск.мет.комб. АОИ	2.59	2.67
Мобильные ТелеСистемы АОИ	5.33	5.54
Нижнетагильский металлургический комбинат АОИ	2.30	
Сбербанк РФ- АОИ 2	13.46	12.28
Сбербанк РФ- АПИ 2	1.32	1.38
Северсталь АОИ	3.08	3.17
Северсталь АОИ доп. вып. 1	2.31	2.37
Северсталь-авто АОИ	0.06	0.93
Силовые машины АОИ	6.62	7.67
Сургутнефтегаз АОИ	0.86	0.87
Татнефть АОИ, вып. 3		1.62
Уфанефтехим АОИ	2.67	2.81
Уфанефтехим АПИ тип А вып. 2	1.84	1.93
Уфанефтехим, АПИ тип А вып. 1		
Уфаоргсинтез АОИ	2.09	2.19
Уфаоргсинтез АПИ	1.12	1.17
Денежные средства	22.78	20.05

Наши действия

За неделю с 8 по 15 сентября доля акций в портфеле фонда «Стоик» была увеличена с 77,22% до 79,95%. Из портфеля были проданы акции Нижнетагильского металлургического комбината, приобретены акции Башнефти и Татнефти. Увеличена доля акций Норильского Никеля, Северсталь-авто и Силовых машин, снижена доля акций Газпрома и Сбербанка.

Доля денежных средств в портфеле фонда «Стоик» снизилась с 22,78% до 20,05%. Активы фонда за неделю уменьшились на 1,6%.

Интервальный фонд акций «Оплот»

Стратегия перспективных инвестиций

ИПИФ ОПЛОТ - интервальный паевой инвестиционный фонд акций – для инвесторов, наиболее склонных к риску, готовых к долгосрочным вложениям в расчете на перспективу. Основным объектом инвестиций фонда являются акции предприятий, не обладающих на данный момент высокой капитализацией (так называемые акции «второго» эшелона), но относящихся к динамично развивающимся отраслям экономики, демонстрирующим потенциал роста, улучшение финансовых показателей, увеличение доли рынка. Поиск, полномасштабный всесторонний анализ подобных перспективных ценных бумаг, недооцененных фондовым рынком и приобретение их в состав активов фонда – основная задача Управляющей Компании. Потенциал инвестиций в такие предприятия очень высок. Стоит отметить, что из-за низкой ликвидности акций «второго» эшелона, данные активы в полной мере можно назвать высокорискованными, а вложения в них - долгосрочными. И именно поэтому, фонд акций «Оплот» является интервальным фондом – то есть, в отличие от открытых фондов под управлением УК ПСБ приобрести или погасить паи можно только в определенные Правилами фонда интервалы.

Так как фонд является интервальным, то согласно законодательству опубликование показателей фонда отличается от аналогичной процедуры относительно открытых паевых инвестиционных фондов. В связи с этим, информация по фонду «Оплот» будет предоставляться по итогам каждого месяца.

Динамика показателей фонда на фоне динамики рынка

	СЧА, млн. руб	Число пащиков	Стоимость пая, руб.	Индекс РТС
31.07.2006	115,7	518	1133,03	1551
31.08.2006	124,2	518	1216,23	1627
Изменение	+ 8,5 (+ 7,3%)	0 (+ 0,0%)	+ 83,20 (+ 7,3%)	+76 (+ 4,9%)

Структура фонда

Наименование	31.07.2006	31.08.2006
Акция	98.23	96.43
АвтоВАЗ ОАО, АОИ	3.52	3.39
АвтоВАЗ ОАО, АПИ	1.66	1.51
Ашинский металлургический завод АОИ	3.76	3.50
Газпром ОАО аои	9.06	10.25
ГМК НорНикель5-АОИ	7.42	7.43
ЕЭС России" РАО- АОИ	5.59	5.14
ЛУКОЙЛ НК-АОИ	11.76	8.63
Магнитогорск.мет.комб. АОИ	2.19	2.04
Мобильные ТелеСистемы АОИ	5.01	5.27
Мос.Обл. электросеть АОИ	4.68	1.60
Новороссийское морское пароходство, АОИ	3.25	3.03
Новороссийское морское пароходство, АПИ	4.20	3.92
Ново-Уфимский нефтеперерабатывающий завод АОИ вып. 2		1.68
Ново-Уфимский нефтеперерабатывающий завод АПИ		1.97
Сбербанк РФ- АОИ 2	9.98	8.73
Сбербанк РФ- АПИ 2	1.55	1.71
Северсталь АОИ	5.34	5.14
Северсталь-авто АОИ	3.58	3.42
Силловые машины АОИ	3.91	4.51
Сургутнефтегаз АПИ	1.17	1.02
Сургутнефтегаз АОИ	1.25	1.15
Татнефть АПИ, вып. 3	0.01	
Туламашзавод АОИ вып. 3		0.89
Уфалейникель АОИ	6.46	6.02
Уфимский нефтеперерабатывающий завод АОИ		2.02
Уфимский нефтеперерабатывающий завод АПИ		1.88
Уфимский нефтеперерабатывающий завод АПИ 1 вып.		0.02
Южная телекоммуникационная компания АОИ	0.97	
ЮТК АПИ	1.91	
Якутскэнерго АОИ		0.57
Денежные средства	1.77	3.57

Наши действия

За месяц с 31 июля по 31 августа доля акций в портфеле фонда «Оплот» снизилась с 98,23% до 96,43%. В портфель фонда были приобретены обыкновенные и привилегированные акции двух нефтеперерабатывающих заводов - Уфимского и Ново-Уфимского, а также обыкновенные акции Якутскэнерго.

Из портфеля фонда были проданы обыкновенные и привилегированные акции Южной Телекоммуникационной Компании. Была сокращена доля акций ЛУКОЙла и Мос. Обл. электросети.

Доля денежных средств в портфеле фонда увеличилась с 1,77% до 3,57%.

Внимание!

Открыт очередной интервал – с 14 по 27 сентября 2006.

Минимальная сумма для первичной покупки паев фонда – 50 000 руб.

Паи фонда можно приобрести (погасить) по следующим адресам:

г.С-Петербург, пр.Медиков, дом 10
тел.: (812) 326-93-62, 329-15-99

г.С-Петербург, ул.Восстания, дом 25
тел.: (812) 579-71-14, 272-78-18

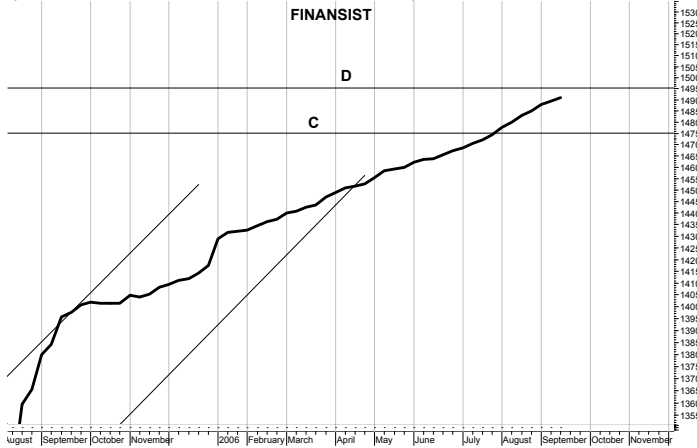
г.С-Петербург, ул.Малая Конюшенная, дом 5
тел.: (812) 326-93-79

г.Москва, ул.Краснопролетарская, дом 35
тел.: (495) 609-25-98

Также имеется возможность приобрести или погасить паи фонда по почте.

ФОНДОВЫЙ СВЕТОФОР*

Динамика стоимости паев Финансист (годовое окно, недельные данные)



Технический анализ динамики стоимости паев

Стоимость пая движется в канале долгосрочного повышательного тренда.

Высока вероятность, что в долгосрочной перспективе (несколько месяцев) стоимость пая будет расти, стремясь к уровню сопротивления D - 1495 руб.

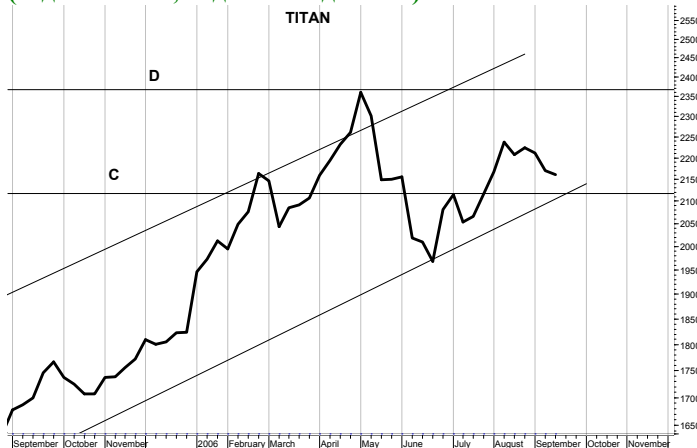
Существует незначительная вероятность снижения стоимости пая к уровню поддержки C - 1475 руб.

Наиболее вероятно, что в ближайшую неделю стоимость пая будет расти.

Рекомендации:

Покупать паи «Финансист»

Динамика стоимости паев Титан (годовое окно, недельные данные)



Стоимость пая находится внутри долгосрочного повышательного ценового канала и сейчас приближается к нижней границе этого канала, к линии сопротивления.

В среднесрочной перспективе (несколько недель) стоимость пая будет стремиться достигнуть уровня сопротивления D - 2360 руб.

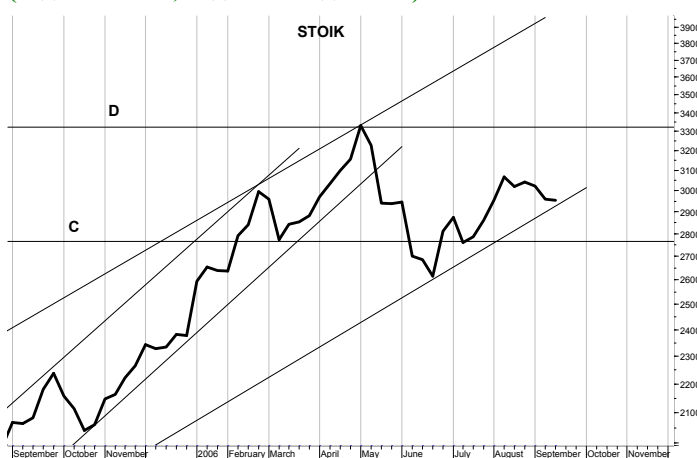
Существует незначительная вероятность снижения стоимости пая к уровню поддержки C - 2120 руб.

В ближайшую неделю наиболее вероятно консолидация стоимости пая на существующих уровнях или незначительное снижение стоимости пая.

Рекомендации:

Покупать или накапливать паи «Титан»

Динамика стоимости паев Стоик (годовое окно, недельные данные)



Стоимость пая находится внутри долгосрочного повышательного ценового канала и сейчас вплотную подошла к нижней его границе, к линии сопротивления.

В среднесрочной перспективе стоимость пая будет стремиться к уровню сопротивления D - 3300 руб.

Существует вероятность снижения стоимости пая к уровню поддержки C - 2750 руб.

В ближайшую неделю вероятно наиболее вероятно консолидация стоимости пая на существующих уровнях или незначительное снижение стоимости пая.

Рекомендации:

Покупать или накапливать паи «Стоик»

*- Материалы данной страницы предоставлены аналитической службой ОАО ПСБ (<http://www.icbank.ru/>)

Контакты

№ п/п	Адреса пунктов продаж паев	Время работы	Контактные телефоны
УК ПСБ			
1	Санкт-Петербург, ул. Восстания, 25	пн.-птн.: 10.00-20.00, субб.: 11.00-16.00	(812) 579-7114, 272-7818
2	Санкт-Петербург, пр. Медиков, 10	пн.-птн.: 10.00-19.00	(812) 329-1599
3	Санкт-Петербург, ул. Малая Конюшенная, 5	пн.-птн.: 10.00-20.00, субб.: 11.00-16.00	(812) 326-9379
4	Москва, ул. Краснопролетарская, 35	пн.-птн.: 10.00-20.00, субб.: 11.00-16.00	(495) 609-2598
ОАО ПСБ (агент по приему заявок на приобретение, погашение и обмен инвестиционных паев)			
5	Санкт-Петербург, Невский пр., 140	пн.-птн.: 10.00—18.30	(812) 329-8417
6	Смоленск, ул. Октябрьской революции, 9. (филиал Смоленский)	пн.-птн.: 09.30-17.00	(4812) 65-68-07, 35-07-05
7	Тула, ул. Революции, д.5. (филиал Тульский)	пн.-птн.: 09.00-16.00	(4872) 36-48-48
8	Тосно, пр. Ленина, д.19 (филиал Тосненский)	пн.-чтв.: 09.30-16.00 птн.: 09.30-15.00 перерыв: 13.00-14.00	(81361) 2-08-63
9	Выборг, пр. Ленина, д.10 (филиал в г. Выборг)	пн.-чтв.: 09.00-17.30 перерыв: 13.00-14.00	(81378) 2-60-63
10	Вологда, пр. Победы, д.39 (филиал Вологодский)	пн.-птн.: 09.00-17.00 перерыв: 13.00-14.00	(8172) 79-50-70
11	Нижний Новгород, ул. Керченская, д.12 (филиал Нижегородский)	пн.-птн.: 09.00-16.00 перерыв: 13.00-14.00	(8312) 77-79-03, 75-75-61
12	Новосибирск, ул. Советская, д. 77б (филиал Новосибирский)	пн.-птн.: 09.30-16.00 перерыв: 13.00-14.00	(3832) 21-74-19
13	Барнаул, пр. Строителей, 11а (филиал Барнаульский)	пн.-чтв.: 09.30-17.00 птн.: 09.30-16.00	(3852) 61-26-62
14	Кемерово, ул. Кирова, 13 (филиал Кемеровский)	пн.-птн.: 09.00-16.00 перерыв: 13.00-14.00	(3842) 36-64-80
15	Краснодар, ул. Октябрьская, 44 (филиал Краснодарский)	пн.-птн.: 09.00-15.30 перерыв: 13.00-14.00	(861) 275-08-06
16	Киров, ул. Мопра, 113-а (филиал в г. Киров)	пн.-птн.: 09.00-18.30	(8332) 54-74-00 (8332) 65-01-77
17	Псков, Интернациональный пер.,2 (филиал Псковский)	пн.-птн.: 09.30-15.30 перерыв: 13.00-14.00	(8112) 79-30-44 (8112) 74-02-88
18	Челябинск, ул. Кирова, д.130 (филиал Челябинский)	пн.-птн.: 09.30-17.00 перерыв: 13.00-14.00	(3512) 64-00-33
19	Архангельск, ул. Поморская, д.2/68 (филиал Архангельский)	пн.-птн.: 09.30-16.00	(8182) 20-41-17
20	Республика Карелия, г. Петрозаводск, ул. Лизы Чайкиной, д. 21 (филиал "Петрозаводский")	пн.-птн.: 09.30-16.45 перерыв: 13.00-14.00	(8142) 76-38-77, 76-20-42
21	г. Ульяновск, ул. Железной Дивизии, д. 6 (филиал "Ульяновский")	пн.-птн.: 09.30-17.00 перерыв: 13.00-14.00	(8842) 32-82-57, 41-12-16
22	Республика Карелия, г. Костомукша, ул. Карельская, д. 2 (филиал "Костомукшский")	пн.-птн.: 09.30-16.00 перерыв: 13.00-14.00	(81459) 77-6-58
23	г. Череповец, ул. Сталеваров, д. 30 (филиал "Череповецкий")	пн.-птн.: 09.30-16.00 перерыв: 13.00-14.00	(8202) 53-41-66
ОАО Кон-Траст (агент по приему заявок на приобретение, погашение и обмен инвестиционных паев)			
24	Курган, ул. Красина, 25/27.	пн.-птн.: 09.00-18.00	(3522) 41-11-14
25	Челябинск, пр. Ленина 21-в (Бизнес-дом <Спиридонов>), офис 713	пн.-птн.: 09.00-18.00	(3512) 67-29-95, 75-43-43
26	Омск, пр. Маркса, 18/1, офис 418	пн.-птн.: 10.00-19.00	(3812) 39-69-20, 32-50-72
ОАО Фонд Берлек (агент по приему заявок на приобретение, погашение и обмен инвестиционных паев)			
27	Республика Башкортостан, г. Уфа, ул. Мажита Гафури, 27/2.	пн.-птн.: 09.30-18.00 перерыв: 12.30-13.30	(3472) 51-52-19, 51-52-03