

Еженедельный отчет

по паевым инвестиционным фондам

08.08.2006

Информационная служба:
ежедневно 9.00—22.00 мск

(812) 380-0-380

(495) 221-0-525

8(800) 200-1-800*

*- звонок по России бесплатный

Пункты продаж УК ПСБ:

Санкт-Петербург:

ул. Малая Конюшенная, 5
понедельник — пятница 10.00—20.00,
суббота 11.00—16.00
тел.: (812) 326-9379

ул. Восстания, 25
понедельник — пятница 10.00—20.00,
суббота 11.00—16.00
тел.: (812) 579-7114,
(812) 272-7818

пр. Медиков, 10
понедельник — пятница 10.00—19.00,
тел.: (812) 329-1599

Москва:

Представительство УК ПСБ
ул. Краснопролетарская, 35
понедельник — пятница 10.00—20.00
суббота 11.00-16.00
тел.: (495) 609-2598

Содержание

Обзор ситуации на рынках	2
Рынок облигаций: ситуация и наши прогнозы	
Рынок акций: ситуация и наши прогнозы	
Паевые фонды УК ПСБ	3
Общая информация о ПИФах	
Результаты работы ПИФов	
Фонд облигаций «Финансист»	4
Показатели и структура фонда	
Комментарий	
Фонд смешанных инвестиций «Титан»	5
Показатели и структура фонда	
Комментарий	
Фонд акций «Стоик»	6
Показатели и структура фонда	
Комментарий	
Фонд акций «Оплот»	7
Показатели и структура фонда	
Комментарий	
«Фондовый светофор»	8
Контакты	9

Правила Открытого паевого инвестиционного фонда облигаций «Финансист» зарегистрированы ФКЦБ России 30.04.2003 г., №105-58227406. Правила Открытого паевого инвестиционного фонда смешанных инвестиций «Титан» зарегистрированы ФКЦБ России 30.04.2003 г., №0106-58227563.

Правила Открытого паевого инвестиционного фонда акций «Стоик» зарегистрированы ФКЦБ России 30.04.2003 г., №0107-58227487. Правила Интервального паевого инвестиционного фонда акций «Оплот» зарегистрированы ФСФР РФ 28.03. 2006 г., № 0494-75408598. Стоимость инвестиционных паев может увеличиваться и уменьшаться, результаты инвестирования в прошлом не определяют доходы в будущем, государство не гарантирует доходность инвестиций в инвестиционные фонды. Данные указаны без учета надбавок, взимаемых при покупке, и скидок, взимаемых при погашении пая. Наличие надбавок и скидок уменьшает доходность инвестиций в паи паевого инвестиционного фонда. Прежде чем приобрести инвестиционный пай, следует внимательно ознакомиться с правилами доверительного управления паевым инвестиционным фондом. Лицензия ФКЦБ России №21-00-1-00091 от 15 ноября 2002 г.

ОБЗОР СИТУАЦИИ НА РЫНКАХ

Ситуация на рынке облигаций

В течение прошлой недели (31 июля - 04 августа) на американском долговом рынке происходило снижение доходности и рост котировок на фоне макроэкономической статистики, свидетельствующей о замедлении темпов экономического роста в США. Доходность 10-летних казначейских облигаций США за неделю снизилась с 4,99% до 4,90%, что стало самым низким уровнем с апреля текущего года.

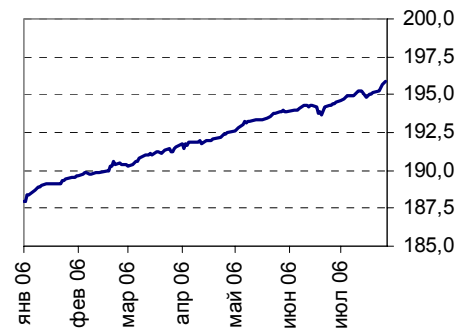
Заметный рост котировок произошел и на рынке рублевых облигаций. В наибольшей степени спросом пользовались корпоративные облигации первого эшелона. Выросли и котировки субфедеральных облигаций. Активность торгов была достаточно высокой.

Наши прогнозы по рынку облигаций

8 августа состоится очередное заседание ФРС. Макроэкономическая статистика по экономике США, выходящая в течение последнего времени, позволяет предполагать, что базовая учетная ставка ФРС повышена не будет и останется на уровне 5,25%. Так, темпы роста ВВП во втором квартале 2006 года оказались ниже прогнозных и существенно ниже, чем темпы роста в первом квартале. Плохие данные по рынку труда, опубликованные в минувшую пятницу (безработица в июле повысилась с 4,6% до 4,8%, а количество вновь созданных рабочих мест сократилось со 124 до 113 тыс., при том что ожидался рост до 145 тыс) стали в определенной степени переломным моментом для настроений участников рынка: вероятность повышения ставки в августе (оценивается по котировкам фьючерсов на ставку) снизилась до 24%.

Что касается российского рынка облигаций, то по нашим прогнозам весьма вероятно снижение доходности длинных облигаций, как государственных, так и корпоративных, в пределах 0,125% - 0,375% до конца 2006 года.

Изменение индекса CBONDS с начала года



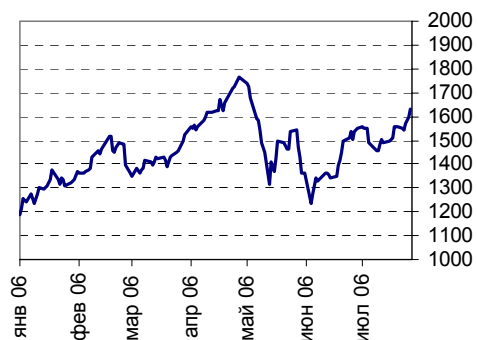
Ситуация на рынке акций

На российском рынке акций прошлая неделя началась постепенным сползанием котировок на небольших объемах. Торги активизировались в среду, когда индекс RTS достиг важного уровня в 1570 пунктов. В четверг и пятницу рост продолжился. По итогам недели индекс RTS вырос на 4,7% и составил по состоянию на пятницу 1629,23 пункта.

Лучше рынка смотрелись обыкновенные акции Татнефти (+8,7%) и МТС (+6,8%).

Хуже рынка выглядели бумаги большинства телекоммуникационных компаний – значительным негативом для этого сектора стало выступление в четверг Министра МЭРТ Г.Грефа, сообщившего, что ОАО «Связьинвест» отсутствует в плане приватизации на 2007 год.

Изменение индекса RTS с начала года



Наши прогнозы по рынку акций

Уверенному росту российского рынка на прошлой неделе способствовал благоприятный внешний фон, прежде всего позитивная динамика мировых сырьевых рынков. Цены на российскую нефть сорта Urals в течение недели держались в диапазоне \$70-72 за баррель: к напряженной ситуации вокруг Ирана и на Ближнем Востоке добавилось начало сезона ураганов в Мексиканском заливе – основном нефтедобывающем районе США. Кроме того, компания BP прекратила добычу нефти на Аляске из-за необходимости ремонта трубопровода «серьезно поврежденного коррозией», причем сроки окончания ремонта не называются. Также сохранился восходящий тренд на рынке цветных металлов.

Как было отмечено выше, большинство участников рынка склоняются к тому, что ставка ФРС на заседании 8 августа повышена не будет. В этом случае можно ожидать рост интереса к развивающимся рынкам со стороны крупных западных инвесторов. При этом, однако, большое значение будет иметь тональность комментариев руководства ФРС по поводу дальнейших действий в области монетарной политики.

По нашему мнению, в настоящее время отечественный рынок акций имеет хорошие перспективы для роста. Поход рынка к уровню 1800 пунктов по индексу RTS представляется вопросом времени. Судя по тому, как уверенно рынок преодолел уровень 1570 пунктов, теперь это достаточно сильный уровень поддержки.

ПАЕВЫЕ ФОНДЫ УК ПСБ

ОБЩАЯ ИНФОРМАЦИЯ О ПИФах

Открытые паевые фонды

Открытыми называются паевые инвестиционные фонды, доступные для приобретения, погашения и обмена инвестиционных паев каждый рабочий день. Три открытых паевых фонда (ОПИФ) под управлением УК ПСБ были сформированы в июне 2003 года. Названные по заглавиям книг знаменитой трилогии Теодора Драйзера, они охватывают три основные инвестиционные стратегии: консервативную (фонд облигаций «Финансист»), сбалансированную (фонд смешанных инвестиций «Титан») и агрессивную (фонд акций «Стоик»).

Интервальный паевой фонд

Учитывая потребности своих постоянных клиентов и предугадывая желания потенциальных пайщиков, УК ПСБ предложила свой новый инвестиционный продукт – интервальный фонд акций «Оплот», инвестиционную стратегию которого можно обозначить, как стратегию перспективных инвестиций. Интервальным называется паевой фонд, который открывается для приобретения, погашения и обмена инвестиционных паев, в определенные Правилами доверительного управления фондом интервалы времени.

Правилами ОПИФ «Оплот» предусмотрены следующие сроки приема заявок:

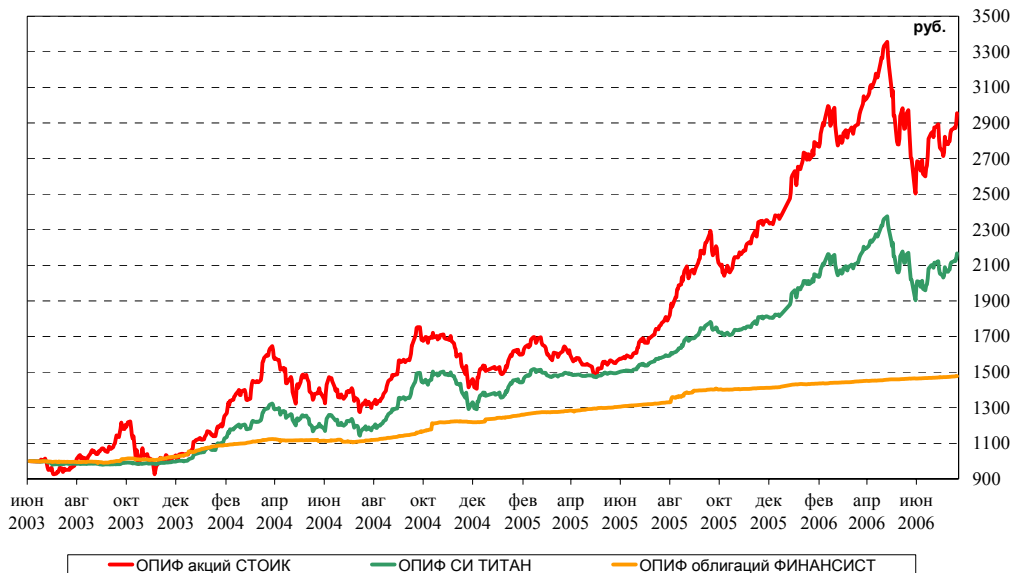
- с 14 марта по 27 марта;
- с 14 июня по 27 июня;
- с 14 сентября по 27 сентября;
- с 14 декабря по 27 декабря.

РЕЗУЛЬТАТЫ РАБОТЫ ПИФов

Изменение стоимости паев открытых паевых фондов под управлением УК ПСБ

	«Финансист»	«Титан»	«Стоик»
за 1 месяц (с 30.06.2006 по 31.07.2006)	+0,55%	+1,99%	+2,10%
за 3 месяца (с 28.04.2006 по 31.07.2006)	+1,55%	-6,16%	-9,06%
за 6 месяцев (с 31.01.2005 по 31.07.2006)	+3,04%	+6,40%	+6,55%
за 1 год (с 29.07.2005 по 31.07.2006)	+11,51%	+34,82%	+64,62%

Динамика стоимости паев ОПИФ под управлением УК ПСБ по состоянию на 04 августа 2006



Изменение стоимости пая интервального паевого фонда под управлением УК ПСБ

	«Оплот»
за период с 30.06.2006 по 31.07.2006*	+12,82%

* в соответствии с «Положением о требованиях к порядку и срокам раскрытия информации, связанной с деятельностью АИФ и управляющих компаний ПИФ, а также к содержанию раскрываемой информации» (Утверждено приказом ФСФР № 05-23/пз-н от 22.06.2005), управляющая компания не имеет права публиковать информацию о доходности ПИФ до истечения 6 месяцев с момента формирования фонда, но обязана публиковать изменение стоимости пая между отчетными датами. Для интервального фонда стоимость пая определяется ежемесячно, а также на последний день интервала.

Открытый фонд облигаций «Финансист»

Стратегия консервативная

Фонд ФИНАНСИСТ - открытый паевой инвестиционный фонд облигаций - будет интересен тем, кому более важен низкий уровень риска, чем высокая потенциальная доходность инвестиций. Инвестиционная декларация этого фонда предусматривает возможность вложения средств инвесторов только в облигации российских хозяйственных обществ и иностранных коммерческих организаций.

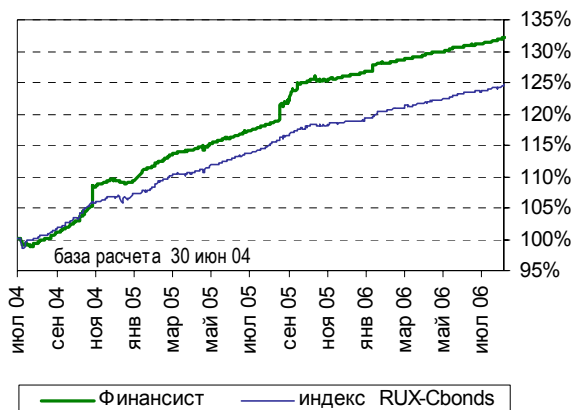
Наиболее крупные и успешные российские компании занимают основную долю на рынке корпоративных облигаций, поэтому инвестиции в этот сегмент имеют надежность, сопоставимую с надежностью первоклассных банков.

Динамично развивается сегмент высокодоходных облигаций с более высоким уровнем риска. Вложения на этом сегменте позволяют существенно повысить доходность портфеля, при незначительном увеличении риска.

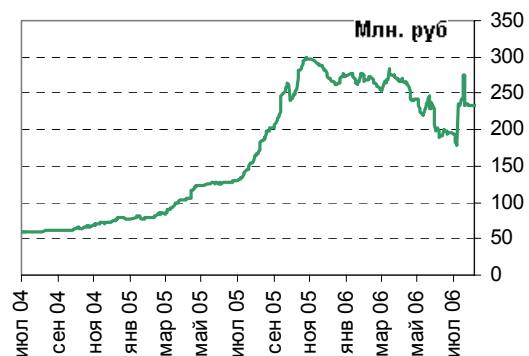
Динамика показателей фонда на фоне динамики рынка

	СЧА, млн. руб	Число пайщиков	Стоимость пая, руб.	Индекс RUX-Cbonds
28.07.06	234,1	1140	1474,40	195,2
04.08.06	232,9	1135	1477,78	195,9
Изменение	- 1,1 (- 0,5%)	- 5 (- 0,4%)	+ 3,38 (+ 0,2%)	+ 0,7 (+ 0,4%)

Изменение стоимости пая в сравнении с изменением индекса CBONDS



Изменение стоимости чистых активов (СЧА) фонда



Структура фонда

Наименование	28.07.06	04.08.06
Государственные ценные бумаги Российской Федерации	3.29	3.32
SU25058RMFS7	1.50	1.51
SU46017RMFS8	1.80	1.81
Государственные ценные бумаги субъектов РФ	11.85	13.88
Гор. обл. займ Москвы 39 вып.	5.07	6.07
Красноярский край обл. 02	1.72	1.73
Красноярский край обл.03	1.26	1.27
Нижегородская обл. 2 вып.		0.98
Прав-во Моск. обл. 5 вып.	0.34	0.34
Ярославская область обл. вып.3	3.45	3.48
Облигации российских хозяйственных обществ	77.17	79.91
Аркада АПК обл. сер. 01	2.97	2.99
Газпром обл. сер. 04	1.54	1.56
Главмосстрой-Финанс 2 об	5.76	5.80
Джей Эф Си Интернешнл обл. вып. 2	1.96	1.97
ИТЕРА НГК 01 обл.	4.81	4.84
КААД обл. сер. 02	2.14	2.15
МаирИнвест обл.	0.85	0.86
Миракс Групп обл. сер.01	5.38	5.42
Мособлгаз-Финанс обл. вып.1	2.63	2.65
НК Лукойл обл 02	2.27	4.45
НУТРИНВЕСТХОЛДИНГ обл, вып. 1	5.21	5.25
ОМК обл. вып. 01	3.45	3.49
Очаково обл.02	4.60	4.63
Разгуляй-Финанс обл. сер. 01	3.44	3.46
РТК-ЛИЗИНГ обл 4 сер.	0.59	0.60
Севкабель-Финанс 01об.	1.52	1.53
Севкабель-Финанс 02об.	2.81	2.83
Терна-Финанс	2.66	2.68
Трубная Мет Комп обл. сер. 01	2.02	2.03
Трубная Мет. Комп. обл сер. 02	2.15	2.17
Удмуртнефтепродукт обл.1	5.52	5.56
Уралвагонзавод-Финанс обл.с.02	3.07	3.10
Уралвагонзавод-Финанс обл.	2.43	2.44
ФСК ЕЭС обл. сер.03	4.22	4.26
ЮТК- обл. вып. 3	3.17	3.19
Денежные средства	7.69	2.90

Наши действия

За неделю доля федеральных облигаций в портфеле фонда «Финансист» практически не изменилась и составила 3,32%.

В субфедеральную часть портфеля были приобретены облигации Нижегородской области 2 выпуска. Доля облигаций субъектов Российской Федерации в портфеле фонда увеличилась с 11,85% до 13,88%.

Доля корпоративных облигаций увеличилась с 77,17% до 79,91%. Была увеличена доля облигаций НК Лукойл 2 серии.

Доля денежных средств в портфеле фонда снизилась с 7,69% до 2,9%. Активы фонда снизились на 0,5%.

Мы увеличили дюрацию портфеля фонда.

Открытый фонд смешанных инвестиций «Титан»

Стратегия сбалансированная

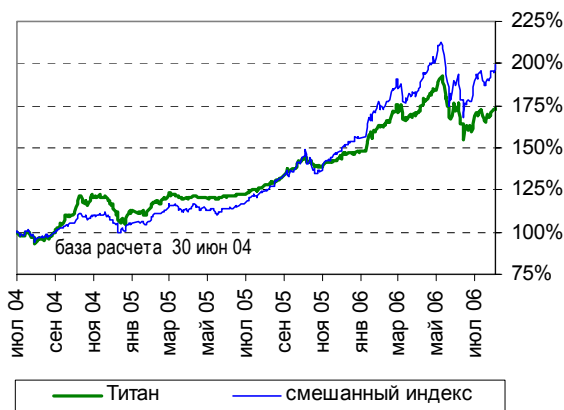
Фонд ТИТАН - открытый паевой инвестиционный фонд смешанных инвестиций оптимален для тех инвесторов, которые предпочитают сбалансированное сочетание умеренного риска и потенциала инвестиций. Широкий диапазон направлений инвестиций предоставляет управляющему максимальную свободу для маневра. При управлении фондом «Титан» управляющий самостоятельно выбирает сочетание акций и облигаций в портфеле, то есть соотношение риска и доходности.

Инвестиционная декларация паевого инвестиционного фонда смешанных инвестиций «Титан» предусматривает возможность вложения средств инвесторов в федеральные, субфедеральные, муниципальные и корпоративные облигации, а также в акции российских акционерных обществ.

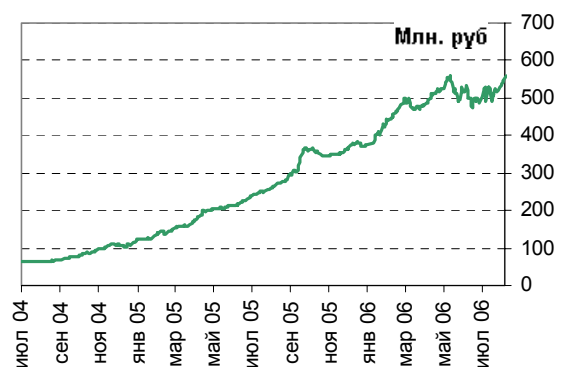
Динамика показателей фонда на фоне динамики рынка

	СЧА, млн. руб	Число пащиков	Стоимость пая, руб.	Индекс CBONDS/PTC
28.07.06	534,3	3374	2116,55	
04.08.06	557,1	3384	2167,42	
Изменение	+ 22,8 (+ 4,3%)	+10 (+ 0,3%)	+ 50,9 (+2,4%)	(+2,5%)

Изменение стоимости пая в сравнении с изменением смешанного индекса CBONDS/RTS



Изменение стоимости чистых активов (СЧА) фонда



Структура фонда

Наименование	28.07.06	04.08.06
Акция	74.57	72.68
АвтоВАЗ ОАО, АОИ	2.05	1.95
Газпром ОАО аои	14.43	14.07
ГМК НорНикель-5-АОИ	12.64	11.75
ЕЭС России" РАО- АОИ	3.46	3.16
ЛУКОЙЛ НК-АОИ	10.02	10.01
Магнитогорск.мет.комб. АОИ	2.13	2.08
Михайловский ГОК, ОАИ	0.11	0.03
Мобильные ТелеСистемы АОИ	3.86	3.84
Нижнетагильский металлургический комбинат АОИ	1.76	1.69
Сбербанк РФ- АОИ 2	6.02	6.27
Северсталь АОИ	2.01	1.88
Северсталь АОИ доп. вып.1	2.68	2.73
Силловые машины АОИ	4.68	4.56
Сургутнефтегаз АОИ	2.88	3.05
Уфанефтехим АОИ	1.97	1.84
Уфанефтехим АПИ тип А вып. 2	1.41	1.36
Уфаоргсинтез АОИ	1.67	1.62
Уфаоргсинтез АПИ	0.80	0.77
Облигации российских хозяйственных обществ	23.32	23.86
Главмосстрой-Финанс 2 об	2.32	2.23
Группа Уралмаш-Ижора-обл сер 04	0.42	0.40
КААД обл. сер. 02	0.32	0.30
МаирИнвест обл.	0.75	0.72
Миракс Групп обл. сер.01	3.46	3.33
ОМК обл. вып. 01	2.37	3.74
Очаково обл.02	6.34	6.09
Разгуляй-Финанс обл. сер. 01	1.31	1.25
Севкабель-Финанс 02об.	5.48	5.26
Терна-Финанс	0.56	0.54
Денежные средства	2.11	3.47

Наши действия

За неделю с 28 июля по 04 августа доля акций в портфеле фонда «Титан» снизилась с 74,57% до 72,68%. Была уменьшена доля акций Газпрома и Норильского Никеля. Из портфеля фонда были частично проданы акции Михайловского ГОКа.

Доля облигаций в портфеле фонда увеличилась с 23,32% до 23,86%. Была увеличена доля облигаций ОМК 1 выпуска.

Доля денежных средств увеличилась с 2,11% до 3,47%. Активы фонда «Титан» за неделю выросли на 4,3%.

Мы продолжаем удерживать в портфеле фонда значительные длинные позиции, близкие к максимальным.

Открытый фонд акций «Стоик»

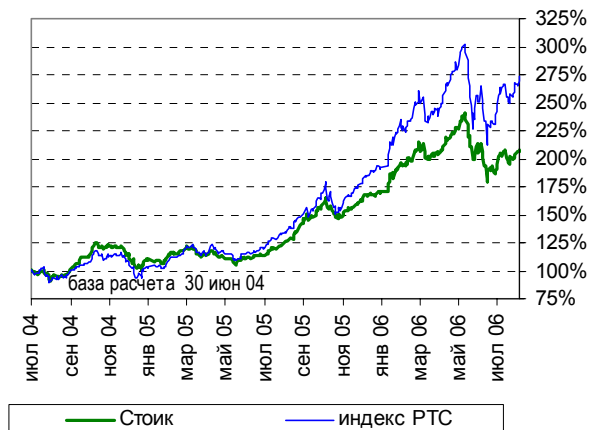
Стратегия агрессивная

Фонд СТОИК - открытый паевой инвестиционный фонд акций - для тех, кто готов рисковать, исходя из высокого потенциала инвестиций. На сегодняшний день рынок акций — это наиболее развитый сегмент российского фондового рынка. Для фонда «Стоик» осуществляется выбор наиболее перспективных акций на основании данных фундаментального и технического анализа, с применением методик приоритетного анализа. Приобретая паи фонда акций, инвестор должен быть готов к тому, что высокая доходность, как правило, достигается лишь при долгосрочном инвестировании.

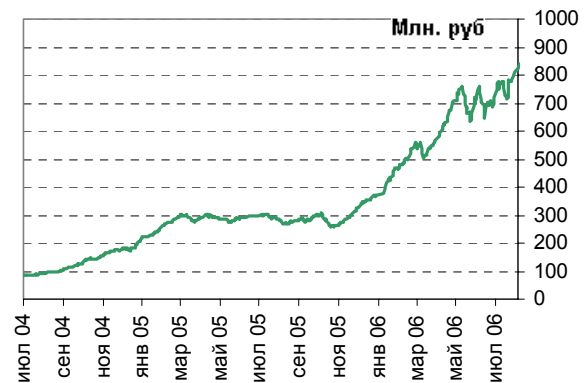
Динамика показателей фонда на фоне динамики рынка

	СЧА, млн. руб	Число паёв	Стоимость пая, руб.	Индекс РТС
28.07.06	810,3	4021	2860,22	1556
04.08.06	842,2	4039	2954,59	1629
Изменение	+ 31,9 (+ 3,9%)	+ 18 (+ 0,4%)	+ 94,37 (+ 3,3%)	+ 74 (+ 4,7%)

Изменение стоимости пая в сравнении с изменением индекса РТС



Изменение стоимости чистых активов (СЧА) фонда



Структура фонда

Наименование	28.07.06	04.08.06
Акция	91.11	96.39
АвтоВАЗ ОАО, АОИ	0.91	2.85
Газпром ОАО аои	13.46	13.96
ГМК НорНикель5-АОИ	13.68	14.10
ЕЭС России" РАО- АОИ	5.05	4.96
ЛУКОЙЛ НК-АОИ	13.60	14.02
Магнитогорск.мет.комб. АОИ	2.64	2.88
Мобильные ТелеСистемы АОИ	4.86	5.10
Нижнетагильский металлургический комбинат АОИ	2.08	2.01
Сбербанк РФ- АОИ 2	11.48	13.38
Северсталь АОИ	3.49	3.57
Северсталь АОИ доп. вып. 1	2.62	2.68
Силовые машины АОИ	5.92	5.78
Сургутнефтегаз АОИ	3.92	4.01
Уфанефтехим АОИ	2.35	2.21
Уфанефтехим АПИ тип А вып. 2	1.80	1.73
Уфанефтехим, АПИ тип А вып. 1		
Уфаоргсинтез АОИ	2.24	2.18
Уфаоргсинтез АПИ	1.00	0.97
Денежные средства	8.89	3.61

Наши действия

За неделю с 28 июля по 04 августа доля акций в портфеле фонда «Стоик» увеличилась с 91,11% до 96,39%. Была увеличена доля акций АвтоВАЗа, Газпрома, Норильского Никеля и ЛУКОЙла.

Доля денежных средств в портфеле фонда уменьшилась до 3,61%. Активы фонда за неделю увеличились на 3,9%.

Мы продолжаем удерживать в портфеле фонда значительные длинные позиции.

Интервальный фонд акций «Оплот»

Стратегия перспективных инвестиций

ИПИФ ОПЛОТ - интервальный паевой инвестиционный фонд акций – для инвесторов, наиболее склонных к риску, готовых к долгосрочным вложениям в расчете на перспективу. Основным объектом инвестиций фонда являются акции предприятий, не обладающих на данный момент высокой капитализацией (так называемые акции «второго» эшелона), но относящихся к динамично развивающимся отраслям экономики, демонстрирующими потенциал роста, улучшение финансовых показателей, увеличение доли рынка. Поиск, полномасштабный всесторонний анализ подобных перспективных ценных бумаг, недооцененных фондовым рынком и приобретение их в состав активов фонда – основная задача Управляющей Компании. Потенциал инвестиций в такие предприятия очень высок. Стоит отметить, что из-за низкой ликвидности акций «второго» эшелона, данные активы в полной мере можно назвать высокорискованными, а вложения в них - долгосрочными. И именно поэтому, фонд акций «Оплот» является интервальным фондом – то есть, в отличие от открытых фондов под управлением УК ПСБ приобрести или погасить паи можно только в определенные Правилами фонда интервалы.

Так как фонд является интервальным, то согласно законодательству опубликование показателей фонда отличается от аналогичной процедуры относительно открытых паевых инвестиционных фондов. В связи с этим, информация по фонду «Оплот» будет предоставляться по итогам каждого месяца.

Динамика показателей фонда на фоне динамики рынка

	СЧА, млн. руб	Число пащиков	Стоимость пая, руб.	Индекс РТС
30.06.06	102,6	518	1004,30	1495
31.07.06	115,7	518	1133,03	1551
Изменение	+ 13,1 (+ 12,8%)	0 (+ 0,0%)	128,73 (+ 12,8%)	+56 (+ 3,7%)

Структура фонда

Наименование	30.06.2006	31.07.2006
Акция	61.55	98.23
АвтоВАЗ ОАО, АОИ		3.52
АвтоВАЗ ОАО, АПИ		1.66
Ашинский металлургический завод АОИ		3.76
Газпром ОАО аои	9.14	9.06
ГМК НорНикель5-АОИ	7.90	7.42
ЕЭС России" РАО- АОИ	5.01	5.59
ЛУКОЙЛ НК-АОИ	3.31	11.76
Магнитогорск.мет.комб. АОИ	2.59	2.19
Мобильные ТелеСистемы АОИ	4.92	5.01
Мос.Обл. электросеть АОИ	2.89	4.68
Новороссийское морское пароходство, АОИ		3.25
Новороссийское морское пароходство, АПИ		4.20
РБК Инф. системы АОИ	1.08	
Сбербанк РФ- АОИ	1.98	
Сбербанк РФ- АОИ 2		9.98
Сбербанк РФ- АПИ	1.82	
Сбербанк РФ- АПИ 2		1.55
Северо-Западный Телеком, АОИ, 2 вып	1.41	
Северо-Западный Телеком, АПИ, 2 вып.	1.41	
Северсталь АОИ	3.60	5.34
Северсталь-авто АОИ	2.71	3.58
Силовые машины АОИ	3.87	3.91
Сургутнефтегаз АПИ	1.32	1.17
Сургутнефтегаз АОИ	1.40	1.25
Татнефть АПИ, вып. 3	1.94	0.01
Уфалейникель АОИ		6.46
Южная телекоммуникационная компания АОИ	0.98	0.97
ЮТК АПИ	2.26	1.91
Денежные средства	38.45	1.77

Наши действия

В июле было продолжено приобретение ценных бумаг для фонда «Оплот». В портфель фонда были приобретены акции АвтоВАЗа, Ашинского металлургического завода, Новороссийского морского пароходства, Уфалейникеля. Значительно увеличена доля ЛУКОЙла.

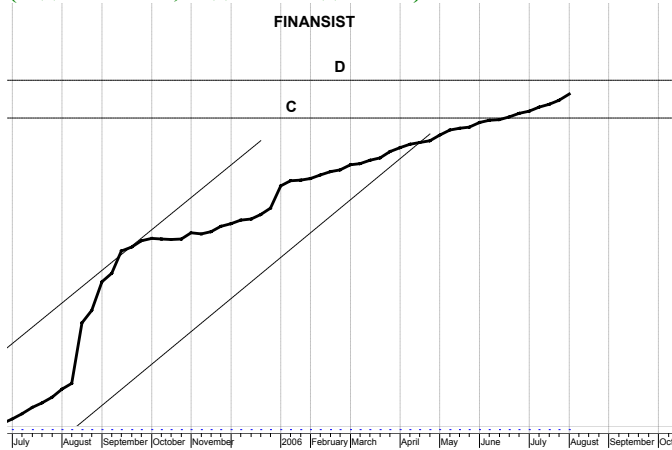
Проданы из портфеля фонда акции РБК и Северо-Западного Телекома. Уменьшена доля акций Татнефти.

Доля акций в портфеле фонда за июль возросла с 61,55% до 98,23%, соответственно доля денежных средств уменьшилась до 1,77%.

Сроки следующего интервала – с 14 по 27 сентября.

ФОНДОВЫЙ СВЕТОФОР*

Динамика стоимости паев Финансист (годовое окно, недельные данные)



Технический анализ динамики стоимости паев

Стоимость пая движется в канале долгосрочного повышательного тренда.

Высока вероятность, что в долгосрочной перспективе (несколько месяцев) стоимость пая будет расти, стремясь к уровню сопротивления D - 1485 руб.

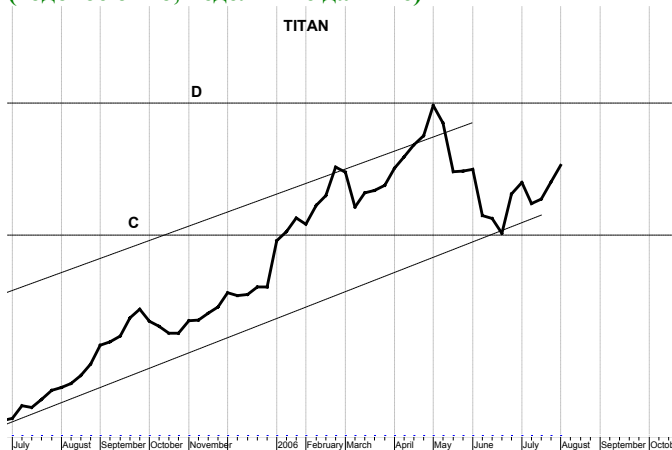
Существует незначительная вероятность снижения стоимости пая к уровню поддержки C - 1465 руб.

Наиболее вероятно, что в ближайшую неделю стоимость пая будет расти.

Рекомендации:

Покупать паи «Финансист»

Динамика стоимости паев Титан (годовое окно, недельные данные)



Стоимость пая движется вверх от нижней границы долгосрочного повышательного канала.

В среднесрочной перспективе (несколько недель) стоимость пая будет стремиться достигнуть уровня сопротивления D - 2360 руб.

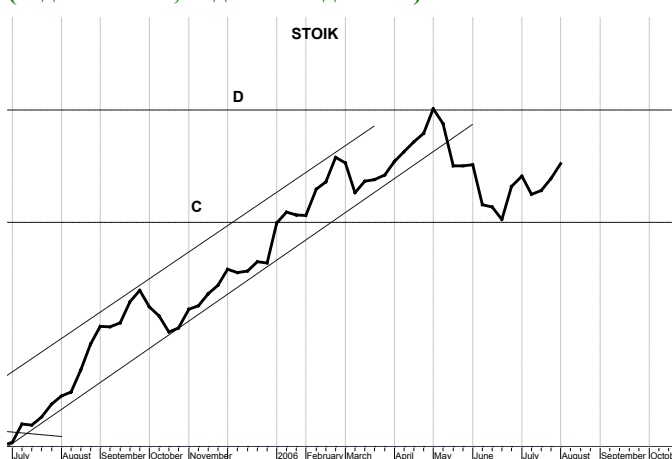
Существует незначительная вероятность снижения стоимости пая к уровню поддержки C - 1960 руб.

В ближайшую неделю наиболее вероятно продолжение роста стоимости пая.

Рекомендации:

Покупать или накапливать паи «Титан»

Динамика стоимости паев Стоик (годовое окно, недельные данные)



Стоимость пая вышла вниз за пределы долгосрочного повышательного ценового канала и сейчас движется вверх.

В среднесрочной перспективе стоимость пая будет стремиться к уровню сопротивления D - 3300 руб.

Существует вероятность снижения стоимости пая к уровню поддержки C - 2600 руб. и ниже.

В ближайшую неделю вероятно продолжение роста стоимости пая.

Рекомендации:

Покупать или накапливать паи «Стоик»

*- Материалы данной страницы предоставлены аналитической службой ОАО ПСБ (<http://www.icbank.ru/>)

Контакты

№ п/п	Адреса пунктов продаж паев	Время работы	Контактные телефоны
УК ПСБ			
1	Санкт-Петербург, ул. Восстания, 25	пн.-птн.: 10.00-20.00, субб.: 11.00-16.00	(812) 579-7114, 272-7818
2	Санкт-Петербург, пр. Медиков, 10	пн.-птн.: 10.00-19.00	(812) 329-1599
3	Санкт-Петербург, ул. Малая Конюшенная, 5	пн.-птн.: 10.00-20.00, субб.: 11.00-16.00	(812) 326-9379
4	Москва, ул. Краснопролетарская, 35	пн.-птн.: 10.00-20.00, субб.: 11.00-16.00	(495) 209-4449
ОАО ПСБ (агент по приему заявок на приобретение, погашение и обмен инвестиционных паев)			
5	Санкт-Петербург, Невский пр., 140	пн.-птн.: 10.00—18.30	(812) 329-8417
6	Смоленск, ул. Октябрьской революции, 9. (филиал Смоленский)	пн.-птн.: 09.30-17.00	(4812) 65-68-07, 35-07-05
7	Тула, ул. Революции, д.5. (филиал Тульский)	пн.-птн.: 09.00-16.00	(4872) 36-48-48
8	Тосно, пр. Ленина, д.19 (филиал Тосненский)	пн.-чтв.: 09.30-16.00 птн.: 09.30-15.00 перерыв: 13.00-14.00	(81361) 2-08-63
9	Выборг, пр. Ленина, д.10 (филиал в г. Выборг)	пн.-чтв.: 09.00-17.30 перерыв 13.00-14.00	(81378) 2-60-63
10	Вологда, пр. Победы, д.39 (филиал Вологодский)	пн.-птн.: 09.00-17.00 перерыв: 13.00-14.00	(8172) 79-50-70
11	Нижний Новгород, ул. Керченская, д.12 (филиал Нижегородский)	пн.-птн.: 09.00-16.00 перерыв: 13.00-14.00	(8312) 77-79-03, 75-75-61
12	Новосибирск, ул. Советская, д. 77б (филиал Новосибирский)	пн.-птн.: 09.30-16.00 перерыв: 13.00-14.00	(3832) 21-74-19
13	Барнаул, пр. Строителей, 11а (филиал Барнаульский)	пн.-чтв.: 09.30-17.00 птн.: 09.30-16.00	(3852) 61-26-62
14	Кемерово, ул. Кирова, 13 (филиал Кемеровский)	пн.-птн.: 09.00-16.00 перерыв: 13.00-14.00	(3842) 36-64-80
15	Краснодар, ул. Октябрьская, 44 (филиал Краснодарский)	пн.-птн.: 09.00-15.30 перерыв: 13.00-14.00	(861) 275-08-06
16	Киров, ул. Мопра, 113-а (филиал в г. Киров)	пн.-птн.: 09.00-18.30	(8332) 54-74-00 (8332) 65-01-77
17	Псков, Интернациональный пер.,2 (филиал Псковский)	пн.-птн.: 09.30-15.30 перерыв: 13.00-14.00	(8112) 79-30-44 (8112) 74-02-88
18	Челябинск, ул. Кирова, д.130 (филиал Челябинский)	пн.-птн.: 09.30-17.00 перерыв: 13.00-14.00	(3512) 64-00-33
19	Архангельск, ул. Поморская, д.2/68 (филиал Архангельский)	пн.-птн.: 09.30-16.00	(8182) 20-41-17
20	Республика Карелия, г. Петрозаводск, ул. Лизы Чайкиной, д. 21 (филиал "Петрозаводский")	пн.-птн.: 09.30-16.45 перерыв: 13.00-14.00	(8142) 76-38-77, 76-20-42
21	г. Ульяновск, ул. Железной Дивизии, д. 6 (филиал "Ульяновский")	пн.-птн.: 09.30-17.00 перерыв: 13.00-14.00	(8842) 32-82-57, 41-12-16
22	Республика Карелия, г. Костомукша, ул. Карельская, д. 2 (филиал "Костомукшский")	пн.-птн.: 09.30-16.00 перерыв: 13.00-14.00	(81459) 77-6-58
23	г. Череповец, ул. Сталеваров, д. 30 (филиал "Череповецкий")	пн.-птн.: 09.30-16.00 перерыв: 13.00-14.00	(8202) 53-41-66
ОАО Кон-Траст (агент по приему заявок на приобретение, погашение и обмен инвестиционных паев)			
24	Курган, ул. Красина, 25/27.	пн.-птн.: 09.00-18.00	(3522) 41-11-14
25	Челябинск, пр. Ленина 21-в (Бизнес-дом <Спиридонов>), офис 713	пн.-птн.: 09.00-18.00	(3512) 67-29-95, 75-43-43
26	Омск, пр. Маркса, 18/1, офис 418	пн.-птн.: 10.00-19.00	(3812) 39-69-20, 32-50-72
ОАО Фонд Берлек (агент по приему заявок на приобретение, погашение и обмен инвестиционных паев)			
27	Республика Башкортостан, г. Уфа, ул. Мажита Гафури, 27/2.	пн.-птн.: 09.30-18.00 перерыв: 12.30-13.30	(3472) 51-52-19, 51-52-03