

Еженедельный отчет

по паевым инвестиционным фондам

01.08.2006

Информационная служба:
ежедневно 9.00—22.00 мск

(812) 380-0-380

(495) 221-0-525

8(800) 200-1-800*

*- звонок по России бесплатный

Пункты продаж УК ПСБ:

Санкт-Петербург:

ул. Малая Конюшенная, 5
понедельник — пятница 10.00—20.00,
суббота 11.00—16.00
тел.: (812) 326-9379

ул. Восстания, 25
понедельник — пятница 10.00—20.00,
суббота 11.00—16.00
тел.: (812) 579-7114,
(812) 272-7818

пр. Медиков, 10
понедельник — пятница 10.00—19.00,
тел.: (812) 329-1599

Москва:

Представительство УК ПСБ
ул. Краснопролетарская, 35
понедельник — пятница 10.00—20.00
суббота 11.00-16.00
тел.: (495) 609-2598

Содержание

Обзор ситуации на рынках	2
Рынок облигаций: ситуация и наши прогнозы	
Рынок акций: ситуация и наши прогнозы	
Паевые фонды УК ПСБ	3
Общая информация о ПИФах	
Результаты работы ПИФов	
Фонд облигаций «Финансист»	4
Показатели и структура фонда	
Комментарий	
Фонд смешанных инвестиций «Титан»	5
Показатели и структура фонда	
Комментарий	
Фонд акций «Стоик»	6
Показатели и структура фонда	
Комментарий	
Фонд акций «Оплот»	7
Показатели и структура фонда	
Комментарий	
«Фондовый светофор»	8
Контакты	9

Правила Открытого паевого инвестиционного фонда облигаций «Финансист» зарегистрированы ФКЦБ России 30.04.2003 г., №105-58227406. Правила Открытого паевого инвестиционного фонда смешанных инвестиций «Титан» зарегистрированы ФКЦБ России 30.04.2003 г., №0106-58227563.

Правила Открытого паевого инвестиционного фонда акций «Стоик» зарегистрированы ФКЦБ России 30.04.2003 г., №0107-58227487. Правила Интервального паевого инвестиционного фонда акций «Оплот» зарегистрированы ФСФР РФ 28.03. 2006 г., № 0494-75408598. Стоимость инвестиционных паев может увеличиваться и уменьшаться, результаты инвестирования в прошлом не определяют доходы в будущем, государство не гарантирует доходность инвестиций в инвестиционные фонды. Данные указаны без учета надбавок, взимаемых при покупке, и скидок, взимаемых при погашении пая. Наличие надбавок и скидок уменьшает доходность инвестиций в паи паевого инвестиционного фонда. Прежде чем приобрести инвестиционный пай, следует внимательно ознакомиться с правилами доверительного управления паевым инвестиционным фондом. Лицензия ФКЦБ России №21-00-1-00091 от 15 ноября 2002 г.

ОБЗОР СИТУАЦИИ НА РЫНКАХ

Ситуация на рынке облигаций

На прошлой неделе (24 - 28 июля) мировые долговые рынки, в первую очередь американский, продолжали отыгрывать выступление главы ФРС Б. Бернанке в конгрессе США, зародившее в участниках рынка уверенность в том, что на заседании ФРС 8 августа учетная ставка повышена не будет. Значительную поддержку этой уверенности оказали вышедшие в пятницу данные по ВВП США во 2-м квартале 2006 года: темпы роста составили 2,6% по сравнению с аналогичным периодом 2005г, что заметно ниже прогнозирувавшегося значения 3,0%. В результате на мировых долговых рынках произошло заметное снижение доходности и рост котировок. Доходность 10-летних казначейских облигаций США за неделю снизилась с 5,02% до 4,99%.

На рынке рублевых облигаций произошел умеренный рост котировок, в первую очередь затронувший длинные бумаги высокого кредитного качества.

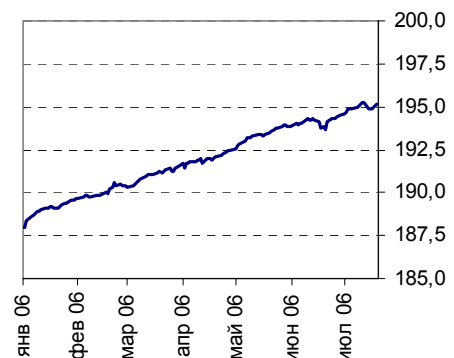
Наши прогнозы по рынку облигаций

В центре внимания мировых долговых рынков по-прежнему находится макроэкономическая статистика США, на основе которой участники торгов пытаются спрогнозировать, будет ли повышена учетная ставка ФРС на заседании 8 августа. В настоящее время большинство инвесторов склоняются к тому, что повышения не будет.

Состоявшееся на прошлой неделе повышение суверенного рейтинга России международным рейтинговым агентством Fitch с BBB до BBB+ оказало на отечественный долговой рынок незначительное влияние, что можно объяснить рядом причин: 1) повышение на одну ступень гораздо менее важно, чем, например, переход рейтинга из спекулятивной категории в инвестиционную; 2) повышение рейтинга было вполне ожидаемо и, соответственно, уже заложено в цены; 3) Fitch является наименее влиятельным из трех ведущих мировых рейтинговых агентств.

На данный момент мы не ожидаем роста рублевых процентных ставок. К концу года можно надеяться на снижение доходности длинных государственных облигаций (в том числе муниципальных) на 0,25% - 0,5%

Изменение индекса CBONDS с начала года

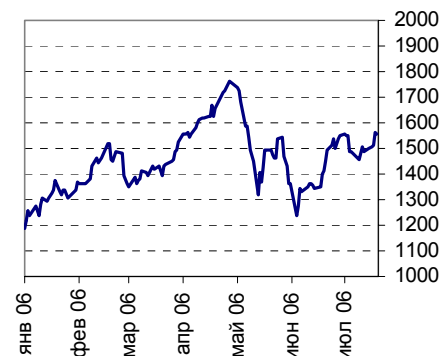


Ситуация на рынке акций

На российском рынке акций прошлая неделя началась довольно вяло: рынок демонстрировал незначительный рост при минимальных объемах торгов. Инвесторы активизировались в четверг, 27 июля, на фоне вновь выросших цен на нефть. Индекс РТС по итогам дня вырос на 3,2%, достигнув уровня 1560 пунктов. С учетом незначительной коррекции, состоявшейся в пятницу, индекс РТС завершил неделю на отметке 1555,58 пунктов, рост индекса по итогам недели составил +4,4%.

Среди «голубых фишек» на прошлой неделе лучше рынка выглядели акции ПАО ЕЭС (+10,1% по обыкновенным акциям и +7,3% по привилегированным) и Норильского Никеля (+12,0%).

Изменение индекса RTS с начала года



Наши прогнозы по рынку акций

Важнейшим фактором, обеспечившим рост российского рынка акций на прошлой неделе, стал возобновившийся рост цен на мировых сырьевых рынках. Цены на российскую нефть сорта Urals в течение недели приближались к уровню \$70,5 за баррель. Росту цен на нефть способствуют нестабильность на Ближнем Востоке и вокруг Ирана, а также уменьшение поставок из Нигерии. Кроме того, высокий спрос на нефть со стороны США и Китая позволяют прогнозировать сохранение высоких цен на нефть даже при уменьшении геополитических рисков.

Дополнительную поддержку российский рынок может получить в том случае, если учетная ставка ФРС не будет повышена на заседании 8 августа, так как это наверняка увеличит интерес западных инвесторов к активам развивающихся рынков.

По нашему мнению, в настоящее время отечественный рынок акций выглядит заметно сильнее, чем еще неделей ранее. При пробитии рынком уровня 1580 пунктов возможен значительный рост – в район прежних максимумов и выше. Однако в ближайшем будущем наиболее вероятно боковое движение российского рынка акций в диапазоне 1510-1570 пунктов по индексу РТС.

ПАЕВЫЕ ФОНДЫ УК ПСБ

ОБЩАЯ ИНФОРМАЦИЯ О ПИФах

Открытые паевые фонды

Открытыми называются паевые инвестиционные фонды, доступные для приобретения, погашения и обмена инвестиционных паев каждый рабочий день. Три открытых паевых фонда (ОПИФ) под управлением УК ПСБ были сформированы в июне 2003 года. Названные по заглавиям книг знаменитой трилогии Теодора Драйзера, они охватывают три основные инвестиционные стратегии: консервативную (фонд облигаций «Финансист»), сбалансированную (фонд смешанных инвестиций «Титан») и агрессивную (фонд акций «Стоик»).

Интервальный паевой фонд

Учитывая потребности своих постоянных клиентов и предугадывая желания потенциальных пайщиков, УК ПСБ предложила свой новый инвестиционный продукт – интервальный фонд акций «Оплот», инвестиционную стратегию которого можно обозначить, как стратегию перспективных инвестиций. Интервальным называется паевой фонд, который открывается для приобретения, погашения и обмена инвестиционных паев, в определенные Правилами доверительного управления фондом интервалы времени.

Правилами ОПИФ «Оплот» предусмотрены следующие сроки приема заявок:

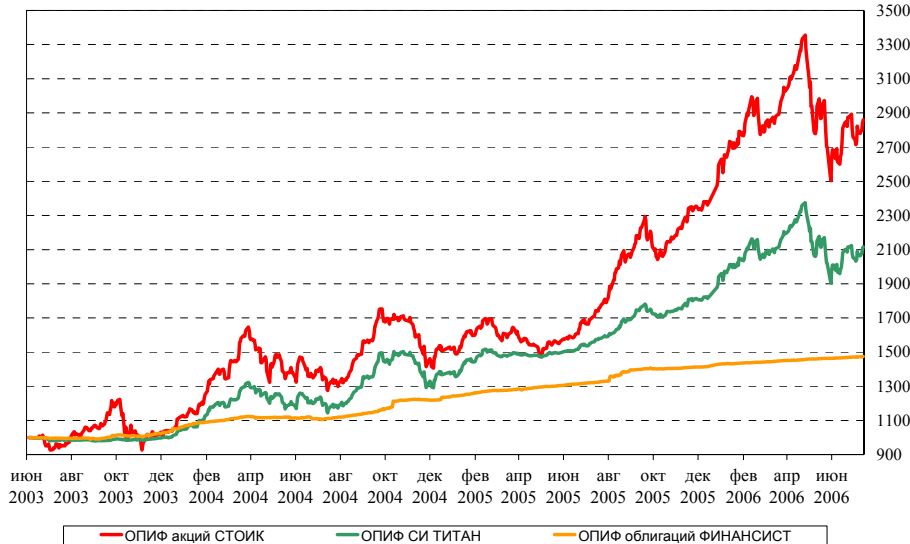
- с 14 марта по 27 марта;
- с 14 июня по 27 июня;
- с 14 сентября по 27 сентября;
- с 14 декабря по 27 декабря.

РЕЗУЛЬТАТЫ РАБОТЫ ПИФов

Изменение стоимости паев открытых паевых фондов под управлением УК ПСБ

	«Финансист»	«Титан»	«Стоик»
за 1 месяц (с 31.05.2006 по 30.06.2006)	+0,40%	-1,54%	-1,94%
за 3 месяца (с 31.03.2006 по 30.06.2006)	+1,40%	-1,24%	-2,43%
за 6 месяцев (с 30.12.2005 по 30.06.2006)	+3,50%	+14,12%	+18,29%
за 1 год (с 30.06.2005 по 30.06.2006)	+11,81%	+37,91%	+76,38%

Динамика стоимости паев ОПИФ под управлением УК ПСБ по состоянию на 28 июля 2006



Изменение стоимости пая интервального паевого фонда под управлением УК ПСБ

	«Оплот»
за период с 31.05.2006 по 30.06.2006*	-2,6%.

* в соответствии с «Положением о требованиях к порядку и срокам раскрытия информации, связанной с деятельностью АИФ и управляющих компаний ПИФ, а также к содержанию раскрываемой информации» (Утверждено приказом ФСФР № 05-23/пз-н от 22.06.2005), управляющая компания не имеет права публиковать информацию о доходности ПИФ до истечения 6 месяцев с момента формирования фонда, но обязана публиковать изменение стоимости пая между отчетными датами. Для интервального фонда стоимость пая определяется ежемесячно, а также на последний день интервала.

Открытый фонд облигаций «Финансист»

Стратегия консервативная

Фонд ФИНАНСИСТ - открытый паевой инвестиционный фонд облигаций - будет интересен тем, кому более важен низкий уровень риска, чем высокая потенциальная доходность инвестиций. Инвестиционная декларация этого фонда предусматривает возможность вложения средств инвесторов только в облигации российских хозяйственных обществ и иностранных коммерческих организаций.

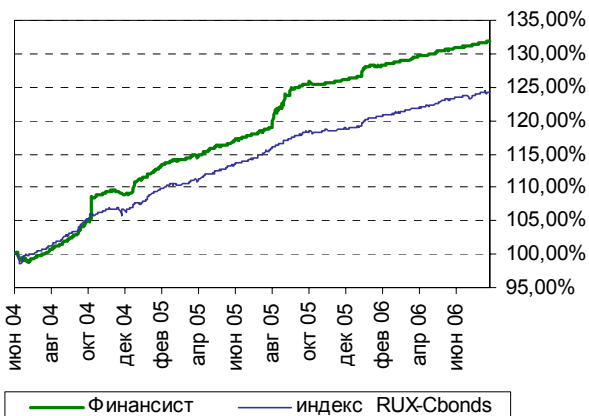
Наиболее крупные и успешные российские компании занимают основную долю на рынке корпоративных облигаций, поэтому инвестиции в этот сегмент имеют надежность, сопоставимую с надежностью первоклассных банков.

Динамично развивается сегмент высокодоходных облигаций с более высоким уровнем риска. Вложения на этом сегменте позволяют существенно повысить доходность портфеля, при незначительном увеличении риска.

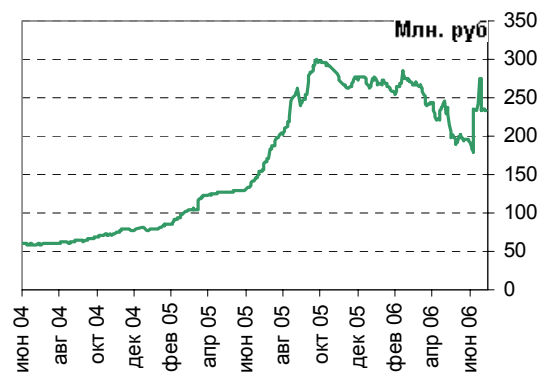
Динамика показателей фонда на фоне динамики рынка

	СЧА, млн. руб	Число пащиков	Стоимость пая, руб.	Индекс RUX-Cbonds
21.07.2006	234,9	1142	1472,16	195,3
28.07.2006	234,1	1140	1474,40	195,2
Изменение	-0,8 (-0,3%)	-2 (-0,2%)	+2,24 (+0,2%)	-0,1 (-0,1%)

Изменение стоимости пая в сравнении с изменением индекса CBONDS



Изменение стоимости чистых активов (СЧА) фонда



Структура фонда

Наименование	21.07.2006	28.07.2006
Государственные ценные бумаги Российской Федерации		3.29
SU25058RMFS7		1.50
SU46017RMFS8		1.80
Государственные ценные бумаги субъектов РФ	7.41	11.85
Гор. обл. займ Москвы 39 вып.		5.07
Красноярский край обл. 02	1.71	1.72
Красноярский край обл.03		1.26
Новосибирская обл. об. 1 вып.	2.23	
Прав-во Моск. обл. 5 вып.		0.34
Ярославская область обл. вып.3	3.47	3.45
Облигации российских хозяйственных обществ	71.32	77.17
Аркада АПК обл. сер. 01	2.96	2.97
Газпром обл. сер. 04		1.54
Главмосстрой-Финанс 2 об	4.88	5.76
Джей Эф Си Интернешнл обл. вып. 2	1.95	1.96
ИТЕРА НГК 01 обл.	4.79	4.81
КААД обл. сер. 02	2.12	2.14
МаирИнвест обл.	0.85	0.85
Миракс Групп обл. сер.01	5.36	5.38
Мособлгаз-Финанс обл. вып.1	2.62	2.63
НК Лукойл обл 02		2.27
НУТРИНВЕСТХОЛДИНГ обл. вып. 1	5.19	5.21
ОМК обл. вып. 01	3.44	3.45
Очаково обл.02	4.58	4.60
Разгулай-Финанс обл. сер. 01	3.42	3.44
РТК-ЛИЗИНГ обл 4 сер.	0.59	0.59
Севкабель-Финанс 01об.	1.51	1.52
Севкабель-Финанс 02об.	2.78	2.81
Терна-Финанс	2.64	2.66
Трубная Мет Комп обл. сер. 01	2.01	2.02
Трубная Мет. Комп. обл сер. 02	2.14	2.15
Улмуртнефтепродукт обл.1	5.49	5.52
Уралвагонзавод-Финанс об.с.02	3.06	3.07
Уралвагонзавод-Финанс обл.	2.42	2.43
ФСК ЕЭС обл. сер.03	3.36	4.22
ЮТК - обл. вып. 3	3.15	3.17
Денежные средства	21.27	7.69

Наши действия

За неделю в портфель фонда «Финансист» были приобретены федеральные облигации двух выпусков: ОФЗ 25058 и ОФЗ 46017. Доля федеральных облигаций в портфеле составила 3,29%.

Значительные изменения произошли в субфедеральной части портфеля. Были приобретены облигации правительства Москвы 39 выпуска, Красноярского края 3 выпуска и правительства Московской области 5 выпуска, проданы облигации Новосибирской области 1 выпуска. Доля облигаций субъектов Российской Федерации в портфеле фонда увеличилась с 7,41% до 11,85%.

Доля корпоративных облигаций увеличилась с 71,32% до 77,17%. Были приобретены облигации Газпром 4 серии и НК Лукойл 2 серии.

Доля денежных средств в портфеле фонда снизилась до 7,69%. Активы фонда снизились на 0,3%.

Портфель фонда состоит в основном из корпоративных и субфедеральных облигаций с дюрацией около года – полутора. Мы постепенно увеличиваем дюрацию портфеля.

Открытый фонд смешанных инвестиций «Титан»

Стратегия сбалансированная

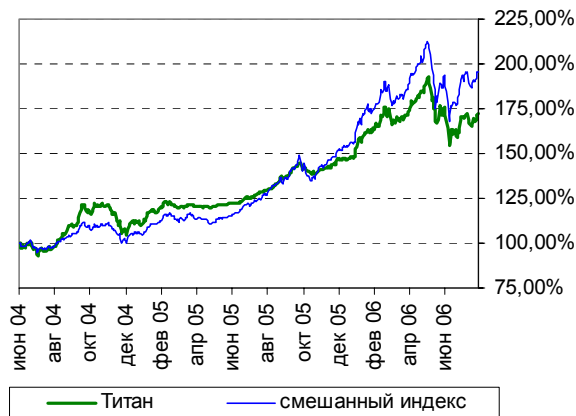
Фонд ТИТАН - открытый паевой инвестиционный фонд смешанных инвестиций оптимален для тех инвесторов, которые предпочитают сбалансированное сочетание умеренного риска и потенциала инвестиций. Широкий диапазон направлений инвестиций предоставляет управляющему максимальную свободу для маневра. При управлении фондом «Титан» управляющий самостоятельно выбирает сочетание акций и облигаций в портфеле, то есть соотношение риска и доходности.

Инвестиционная декларация паевого инвестиционного фонда смешанных инвестиций «Титан» предусматривает возможность вложения средств инвесторов в федеральные, субфедеральные, муниципальные и корпоративные облигации, а также в акции российских акционерных обществ.

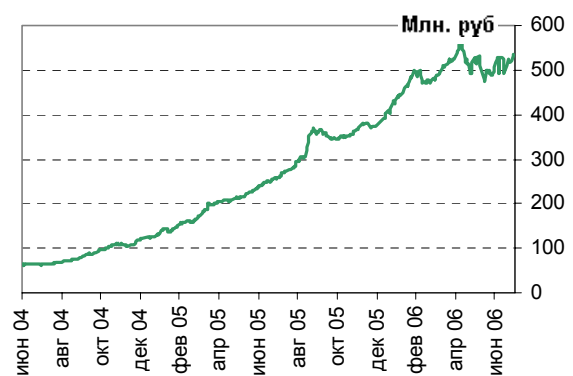
Динамика показателей фонда на фоне динамики рынка

	СЧА, млн. руб	Число пащиков	Стоимость пая, руб.	Индекс CBONDS/PTC
21.07.2006	518,1	3358	2066,55	
28.07.2006	534,3	3374	2116,55	
Изменение	+ 16,3 (+ 3,1%)	+16 (+ 0,5%)	+ 50,0 (+2,4%)	(+2,2%)

Изменение стоимости пая в сравнении с изменением смешанного индекса CBONDS/RTS



Изменение стоимости чистых активов (СЧА) фонда



Структура фонда

Наименование	21.07.2006	28.07.2006
Акция	75.00	74.57
АвтоВАЗ ОАО, АОИ	2.07	2.05
Газпром ОАО аои	14.23	14.43
ГМК НорНикель5-АОИ	12.05	12.64
ЕЭС России" РАО- АОИ	3.30	3.46
ЛУКОЙЛ НК-АОИ	9.95	10.02
Магнитогорск.мет.комб. АОИ	2.21	2.13
Михайловский ГОК, ОАИ	0.11	0.11
Мобильные ТелеСистемы АОИ	3.75	3.86
Нижнетагильский металлургический комбинат АОИ	1.82	1.76
Сбербанк РФ- АОИ	6.21	
Сбербанк РФ- АОИ 2		6.02
Северсталь АОИ	2.01	2.01
Северсталь АОИ доп. вып.1	2.68	2.68
Силловые машины АОИ	5.19	4.68
Сургутнефтегаз АОИ	2.89	2.88
Уфанефтехим АОИ	2.04	1.97
Уфанефтехим АПИ тип А вып. 2	1.45	1.41
Уфаоргсинтез АОИ	1.72	1.67
Уфаоргсинтез АПИ	0.83	0.80
ЮТК АПИ	0.51	
Облигации российских хозяйственных обществ	23.84	23.32
Главмосстрой-Финанс 2 об	2.22	2.32
Группа Уралмаш-Ижора-обл сер 04	0.43	0.42
КААД обл. сер. 02	0.32	0.32
МаирИнвест обл.	0.77	0.75
Миракс Групп обл. сер.01	3.57	3.46
ОМК обл. вып. 01	2.44	2.37
Очаково обл.02	6.54	6.34
Разгуляй-Финанс обл. сер. 01	1.34	1.31
Севкабель-Финанс 02об.	5.62	5.48
Терна-Финанс	0.58	0.56
Денежные средства	1.16	2.11

Наши действия

За неделю с 21 по 28 июля доля акций в портфеле фонда «Титан» незначительно снизилась с 75,00% до 74,57%. Из портфеля фонда были проданы привилегированные акции Южной телекоммуникационной компании.

Доля облигаций в портфеле фонда незначительно сократилась с 23,84% до 23,32%. Существенных изменений в облигационной части портфеля не произошло.

Доля денежных средств увеличилась с 1,16% до 2,11%. Активы фонда «Титан» за неделю выросли на 3,1%.

Мы продолжаем удерживать в портфеле фонда значительные длинные позиции.

Открытый фонд акций «Стоик»

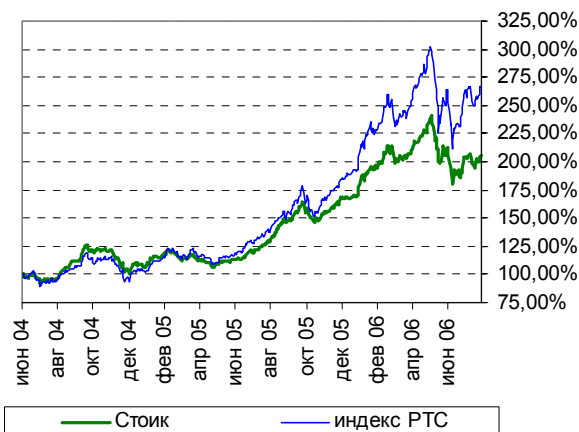
Стратегия агрессивная

Фонд СТОИК - открытый паевой инвестиционный фонд акций - для тех, кто готов рисковать, исходя из высокого потенциала инвестиций. На сегодняшний день рынок акций — это наиболее развитый сегмент российского фондового рынка. Для фонда «Стоик» осуществляется выбор наиболее перспективных акций на основании данных фундаментального и технического анализа, с применением методик приоритетного анализа. Приобретая паи фонда акций, инвестор должен быть готов к тому, что высокая доходность, как правило, достигается лишь при долгосрочном инвестировании.

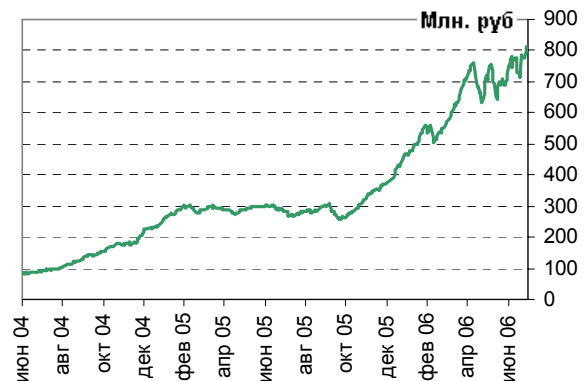
Динамика показателей фонда на фоне динамики рынка

	СЧА, млн. руб	Число паициков	Стоимость пая, руб.	Индекс РТС
21.07.2006	776,2	3982	2785,78	1490
28.07.2006	810,3	4020	2860,22	1556
Изменение	+ 34,1 (+ 4,4%)	+ 38 (+ 1,0%)	+ 74,44 (+ 2,7%)	+ 65 (+ 4,4%)

Изменение стоимости пая в сравнении с изменением индекса РТС



Изменение стоимости чистых активов (СЧА) фонда



Структура фонда

Наименование	21.07.2006	28.07.2006
Акция	92.70	91.11
АвтоВАЗ ОАО, АОИ	0.88	0.91
Газпром ОАО аои	13.41	13.46
ГМК НорНикель5-АОИ	13.17	13.68
ЕЭС России" РАО- АОИ	4.87	5.05
ЛУКОЙЛ НК-АОИ	13.63	13.60
Магнитогорск.мет.комб. АОИ	2.76	2.64
Мобильные ТелеСистемы АОИ	4.77	4.86
Нижнетагильский металлургический комбинат АОИ	2.17	2.08
Сбербанк РФ- АОИ	11.96	
Сбербанк РФ- АОИ 2		11.48
Северсталь АОИ	3.52	3.49
Северсталь АОИ доп. вып.1	2.64	2.62
Силовые машины АОИ	6.62	5.92
Сургутнефтегаз АОИ	3.98	3.92
Уфанефтехим АОИ	2.46	2.35
Уфанефтехим АПИ тип А вып. 2	1.86	1.80
Уфанефтехим, АПИ тип А вып.1		
Уфаоргсинтез АОИ	2.33	2.24
Уфаоргсинтез АПИ	1.04	1.00
Южная телекоммуникационная компания АОИ	0.03	
ЮТК АПИ	0.59	
Денежные средства	7.30	8.89

Наши действия

За неделю с 21 по 28 июля доля акций в портфеле фонда «Стоик» незначительно снизилась с 92,70% до 91,11%. Из портфеля фонда были проданы обыкновенные и привилегированные акции Южной телекоммуникационной компании.

Доля денежных средств в портфеле фонда выросла с 7,3 до 8,89%. Активы фонда за неделю увеличились на 4,4%.

Мы продолжаем удерживать в портфеле фонда значительные длинные позиции.

Интервальный фонд акций «Оплот»

Стратегия перспективных инвестиций

ИПИФ ОПЛОТ - интервальный паевой инвестиционный фонд акций – для инвесторов, наиболее склонных к риску, готовых к долгосрочным вложениям в расчете на перспективу. Основным объектом инвестиций фонда являются акции предприятий, не обладающих на данный момент высокой капитализацией (так называемые акции «второго» эшелона), но относящихся к динамично развивающимся отраслям экономики, демонстрирующих потенциал роста, улучшение финансовых показателей, увеличение доли рынка. Поиск, полномасштабный всесторонний анализ подобных перспективных ценных бумаг, недооцененных фондовым рынком и приобретение их в состав активов фонда – основная задача Управляющей Компании. Потенциал инвестиций в такие предприятия очень высок. Стоит отметить, что из-за низкой ликвидности акций «второго» эшелона, данные активы в полной мере можно назвать высокорискованными, а вложения в них - долгосрочными. И именно поэтому, фонд акций «Оплот» является интервальным фондом – то есть, в отличие от открытых фондов под управлением УК ПСБ приобрести или погасить паи можно только в определенные Правилами фонда интервалы.

Так как фонд является интервальным, то согласно законодательству опубликование показателей фонда отличается от аналогичной процедуры относительно открытых паевых инвестиционных фондов. В связи с этим, информация по фонду «Оплот» будет предоставляться по итогам каждого месяца.

Динамика показателей фонда на фоне динамики рынка

	СЧА, млн. руб	Число паищиков	Стоимость пая, руб.	Индекс РТС
30.06.2006	102,6	518	1004,30	1495
31.07.2006	115,7	518	1133,03	1551
Изменение	+ 13,1 (+ 12,8%)	0 (+ 0,0%)	128,73 (+ 12,8%)	+56 (+ 3,7%)

Структура фонда

Наименование	30.06.2006	31.07.2006
Акция	61.55	98.23
АвтоВАЗ ОАО, АОИ		3.52
АвтоВАЗ ОАО, АПИ		1.66
Ашинский металлургический завод АОИ		3.76
Газпром ОАО аои	9.14	9.06
ГМК НорНикель5-АОИ	7.90	7.42
ЭЭС России" РАО- АОИ	5.01	5.59
ЛУКОЙЛ НК-АОИ	3.31	11.76
Магнитогорск.мет.комб. АОИ	2.59	2.19
Мобильные ТелеСистемы АОИ	4.92	5.01
Мос.Обл. электросеть АОИ	2.89	4.68
Новороссийское морское пароходство, АОИ		3.25
Новороссийское морское пароходство, АПИ		4.20
РБК Инф. системы АОИ	1.08	
Сбербанк РФ- АОИ	1.98	
Сбербанк РФ- АОИ 2		9.98
Сбербанк РФ- АПИ	1.82	
Сбербанк РФ- АПИ 2		1.55
Северо-Западный Телеком, АОИ, 2 вып	1.41	
Северо-Западный Телеком, АПИ, 2 вып.	1.41	
Северсталь АОИ	3.60	5.34
Северсталь-авто АОИ	2.71	3.58
Силовые машины АОИ	3.87	3.91
Сургутнефтегаз АПИ	1.32	1.17
Сургутнефтегаз АОИ	1.40	1.25
Татнефть АПИ, вып. 3	1.94	0.01
Уфалейникель АОИ		6.46
Южная телекоммуникационная компания АОИ	0.98	0.97
ЮТК АПИ	2.26	1.91
Денежные средства	38.45	1.77

Наши действия

В июле было продолжено приобретение ценных бумаг для фонда «Оплот». В портфель фонда были приобретены акции АвтоВАЗа, Ашинского металлургического завода, Новороссийского морского пароходства, Уфалейникеля. Значительно увеличена доля ЛУКОЙла.

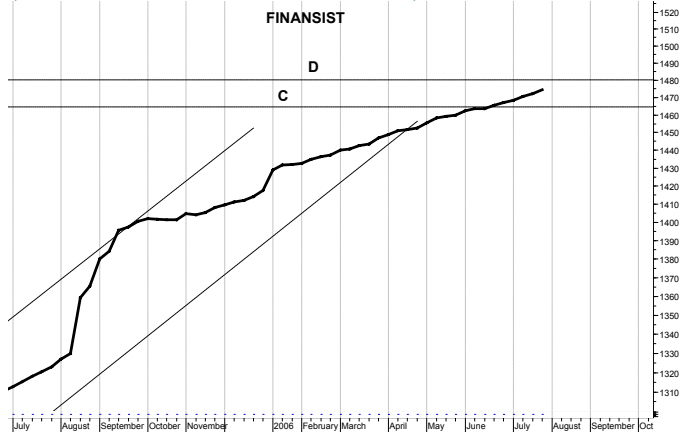
Проданы из портфеля фонда акции РБК и Северо-Западного Телекома. Уменьшена доля акций Татнефти.

Доля акций в портфеле фонда за июль возросла с 61,55% до 98,23%, соответственно доля денежных средств уменьшилась до 1,77%.

Сроки следующего интервала – с 14 по 27 сентября.

ФОНДОВЫЙ СВЕТОФОР*

Динамика стоимости паев Финансист (годовое окно, недельные данные)



Технический анализ динамики стоимости паев

Стоимость пая движется в канале долгосрочного повышательного тренда.

Высока вероятность, что в долгосрочной перспективе (несколько месяцев) стоимость пая будет расти, стремясь к уровню сопротивления D - 1480 руб.

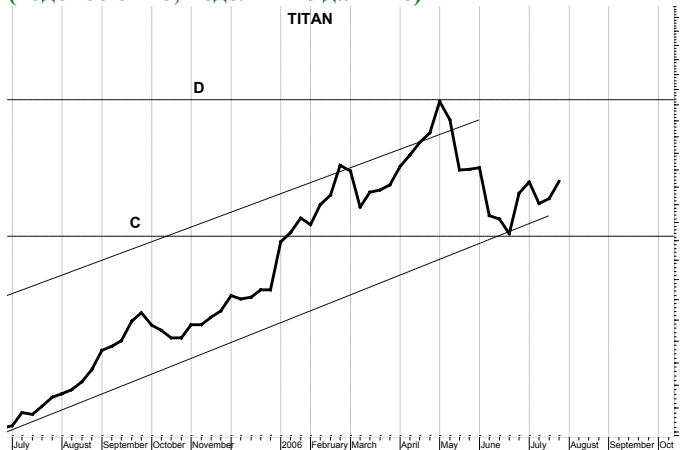
Существует незначительная вероятность снижения стоимости пая к уровню поддержки C - 1465 руб.

Наиболее вероятно, что в ближайшую неделю стоимость пая будет расти.

Рекомендации:

Покупать паи «Финансист»

Динамика стоимости паев Титан (годовое окно, недельные данные)



Стоимость пая движется вверх от нижней границы долгосрочного повышательного канала.

В среднесрочной перспективе (несколько недель) стоимость пая будет стремиться достигнуть уровня сопротивления D - 2360 руб.

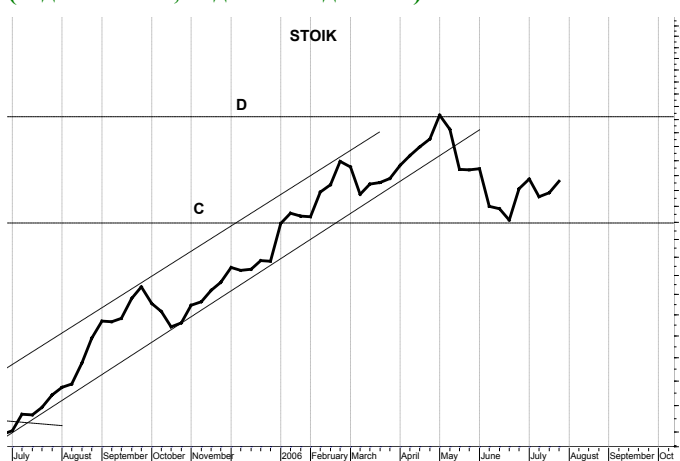
Существует незначительная вероятность снижения стоимости пая к уровню поддержки C - 1960 руб.

В ближайшую неделю наиболее вероятно продолжение роста стоимости пая.

Рекомендации:

Покупать или накапливать паи «Титан»

Динамика стоимости паев Стоик (годовое окно, недельные данные)



Стоимость пая вышла вниз за пределы долгосрочного повышательного ценового канала и сейчас движется вверх.

В среднесрочной перспективе стоимость пая будет стремиться к уровню сопротивления D - 3300 руб.

Существует вероятность снижения стоимости пая к уровню поддержки C - 2600 руб. и ниже.

В ближайшую неделю вероятно продолжение роста стоимости пая.

Рекомендации:

Покупать или накапливать паи «Стоик»

*-Материалы данной страницы предоставлены аналитической службой ОАО ПСБ (<http://www.icbank.ru/>)

Контакты

№ п/п	Адреса пунктов продаж паев	Время работы	Контактные телефоны
УК ПСБ			
1	Санкт-Петербург, ул. Восстания, 25	пн.-птн.: 10.00-20.00, субб.: 11.00-16.00	(812) 579-7114, 272-7818
2	Санкт-Петербург, пр. Медиков, 10	пн.-птн.: 10.00-19.00	(812) 329-1599
3	Санкт-Петербург, ул. Малая Конюшенная, 5	пн.-птн.: 10.00-20.00, субб.: 11.00-16.00	(812) 326-9379
4	Москва, ул. Краснопролетарская, 35	пн.-птн.: 10.00-20.00, субб.: 11.00-16.00	(495) 209-4449
ОАО ПСБ (агент по приему заявок на приобретение, погашение и обмен инвестиционных паев)			
5	Санкт-Петербург, Невский пр., 140	пн.-птн.: 10.00—18.30	(812) 329-8417
6	Смоленск, ул. Октябрьской революции, 9. (филиал Смоленский)	пн.-птн.: 09.30-17.00	(4812) 65-68-07, 35-07-05
7	Тула, ул. Революции, д.5. (филиал Тульский)	пн.-птн.: 09.00-16.00	(4872) 36-48-48
8	Тосно, пр. Ленина, д.19 (филиал Тосненский)	пн.-чтв.: 09.30-16.00 птн.: 09.30-15.00 перерыв: 13.00-14.00	(81361) 2-08-63
9	Выборг, пр. Ленина, д.10 (филиал в г. Выборг)	пн.-чтв.: 09.00-17.30 перерыв 13.00-14.00	(81378) 2-60-63
10	Вологда, пр. Победы, д.39 (филиал Вологодский)	пн.-птн.: 09.00-17.00 перерыв: 13.00-14.00	(8172) 79-50-70
11	Нижний Новгород, ул. Керченская, д.12 (филиал Нижегородский)	пн.-птн.: 09.00-16.00 перерыв: 13.00-14.00	(8312) 77-79-03, 75-75-61
12	Новосибирск, ул. Советская, д. 776 (филиал Новосибирский)	пн.-птн.: 09.30-16.00 перерыв: 13.00-14.00	(3832) 21-74-19
13	Барнаул, пр. Строителей, 11а (филиал Барнаульский)	пн.-чтв.: 09.30-17.00 птн.: 09.30-16.00	(3852) 61-26-62
14	Кемерово, ул. Кирова, 13 (филиал Кемеровский)	пн.-птн.: 09.00-16.00 перерыв: 13.00-14.00	(3842) 36-64-80
15	Краснодар, ул. Октябрьская, 44 (филиал Краснодарский)	пн.-птн.: 09.00-15.30 перерыв: 13.00-14.00	(861) 275-08-06
16	Киров, ул. Мопра, 113-а (филиал в г. Киров)	пн.-птн.: 09.00-18.30	(8332) 54-74-00 (8332) 65-01-77
17	Псков, Интернациональный пер.,2 (филиал Псковский)	пн.-птн.: 09.30-15.30 перерыв: 13.00-14.00	(8112) 79-30-44 (8112) 74-02-88
18	Челябинск, ул. Кирова, д.130 (филиал Челябинский)	пн.-птн.: 09.30-17.00 перерыв: 13.00-14.00	(3512) 64-00-33
19	Архангельск, ул. Поморская, д.2/68 (филиал Архангельский)	пн.-птн.: 09.30-16.00	(8182) 20-41-17
20	Республика Карелия, г. Петрозаводск, ул. Лизы Чайкиной, д. 21 (филиал "Петрозаводский")	пн.-птн.: 09.30-16.45 перерыв: 13.00-14.00	(8142) 76-38-77, 76-20-42
21	г. Ульяновск, ул. Железной Дивизии, д. 6 (филиал "Ульяновский")	пн.-птн.: 09.30-17.00 перерыв: 13.00-14.00	(8842) 32-82-57, 41-12-16
ОАО Кон-Траст (агент по приему заявок на приобретение, погашение и обмен инвестиционных паев)			
23	Курган, ул. Красина, 25/27.	пн.-птн.: 09.00-18.00	(3522) 42-10-28
24	Челябинск, пр. Ленина 21-в (Бизнес-дом <Спиридонов>), офис 713	пн.-птн.: 09.00-18.00	(3512) 67-29-95, 75-43-43
25	Омск, пр. Маркса, 18/1, офис 418	пн.-птн.: 10.00-19.00	(3812) 39-69-20, 32-50-72
ОАО Фонд Берлек (агент по приему заявок на приобретение, погашение и обмен инвестиционных паев)			
26	Республика Башкортостан, г. Уфа, ул. Мажита Гафури, 27/2.	пн.-птн.: 09.30-18.00 перерыв: 12.30-13.30	(3472) 51-52-19, 51-52-03