

Еженедельный отчет

по паевым инвестиционным фондам

25.07.2006

Информационная служба:
ежедневно 9.00—22.00 мск

(812) 380-0-380

(495) 221-0-525

8(800) 200-1-800*

*- звонок по России бесплатный

Пункты продаж УК ПСБ:

Санкт-Петербург:

ул. Малая Конюшенная, 5
понедельник — пятница 10.00—20.00,
суббота 11.00—16.00
тел.: (812) 326-9379

ул. Восстания, 25
понедельник — пятница 10.00—20.00,
суббота 11.00—16.00
тел.: (812) 579-7114,
(812) 272-7818

пр. Медиков, 10
понедельник — пятница 10.00—19.00,
тел.: (812) 329-1599

Москва:

Представительство УК ПСБ
ул. Краснопролетарская, 35
понедельник — пятница 10.00—20.00
суббота 11.00-16.00
тел.: (495) 609-2598

Содержание

Обзор ситуации на рынках	2
Рынок облигаций: ситуация и наши прогнозы	
Рынок акций: ситуация и наши прогнозы	
Паевые фонды УК ПСБ	3
Общая информация о ПИФах	
Результаты работы ПИФов	
Фонд облигаций «Финансист»	4
Показатели и структура фонда	
Комментарий	
Фонд смешанных инвестиций «Титан»	5
Показатели и структура фонда	
Комментарий	
Фонд акций «Стоик»	6
Показатели и структура фонда	
Комментарий	
Фонд акций «Оплот»	7
Показатели и структура фонда	
Комментарий	
«Фондовый светофор»	8
Контакты	9

Правила Открытого паевого инвестиционного фонда облигаций «Финансист» зарегистрированы ФКЦБ России 30.04.2003 г., №105-58227406. Правила Открытого паевого инвестиционного фонда смешанных инвестиций «Титан» зарегистрированы ФКЦБ России 30.04.2003 г., №0106-58227563.

Правила Открытого паевого инвестиционного фонда акций «Стоик» зарегистрированы ФКЦБ России 30.04.2003 г., №0107-58227487. Правила Интервального паевого инвестиционного фонда акций «Оплот» зарегистрированы ФСФР РФ 28.03. 2006 г., № 0494-75408598. Стоимость инвестиционных паев может увеличиваться и уменьшаться, результаты инвестирования в прошлом не определяют доходы в будущем, государство не гарантирует доходность инвестиций в инвестиционные фонды. Данные указаны без учета надбавок, взимаемых при покупке, и скидок, взимаемых при погашении пая. Наличие надбавок и скидок уменьшает доходность инвестиций в паи паевого инвестиционного фонда. Прежде чем приобрести инвестиционный пай, следует внимательно ознакомиться с правилами доверительного управления паевым инвестиционным фондом. Лицензия ФКЦБ России №21-00-1-00091 от 15 ноября 2002 г.

ОБЗОР СИТУАЦИИ НА РЫНКАХ

Ситуация на рынке облигаций

Важнейшим событием, повлиявшим на конъюнктуру мировых долговых рынков на прошлой неделе (17 - 21 июля) стало выступление главы ФРС Б. Бернанке в конгрессе США. В его словах прозвучала явная озабоченность темпами экономического роста, что дало участникам рынка основания полагать, что в августе повышения учетной ставки ФРС не будет. В результате на мировых долговых рынках произошло заметное снижение доходности. Доходность 10-летних казначейских облигаций США за 19-20 июля снизилась с 5,14% до 5,03%. Правда, по итогам недели снижение доходности было гораздо более скромным: с 5,06% до 5,05%.

На российский рынок облигаций выступление главы ФРС влияния практически не оказало. Котировки изменялись разнонаправленно при средней активности торгов. Рынок по-прежнему ждет новых движущих идей.

Наши прогнозы по рынку облигаций

Выступление Б. Бернанке позволяет надеяться, что даже если учетная ставка ФРС на заседании 8 августа будет повышена, то это повышение станет последним в череде непрерывного повышения ставок. Макроэкономическая статистика США, подтверждающая либо опровергающая эти ожидания, по-прежнему будет в центре внимания участников мировых долговых рынков.

В ближайшее время значительное влияние на мировые рынки будет оказывать политическая ситуация на Ближнем Востоке: как правило, при росте геополитической нестабильности снижается интерес инвесторов к развивающимся рынкам. Впрочем, события последней недели показывают, что ситуация на внешних долговых рынках на данный момент не является определяющим фактором для российского рынка. Рынок ждет каких-либо новых идей. Такой идеей вполне может стать повышение суверенного рейтинга России агентствами Moody's или Fitch, ожидаемое на фоне достигнутой договоренности о досрочном погашении долга перед Парижским клубом.

Ситуация на рынке акций

На российском рынке акций прошедшая неделя (17 - 21 июля) началась со снижения котировок большинства бумаг, которое было вызвано эскалацией конфликта на Ближнем Востоке и коррекцией на мировых сырьевых рынках. Поддержку рынку оказало вышеупомянутое заявление главы ФРС: в четверг котировки продемонстрировали уверенный рост, рынок вернулся к уровню 1500 пунктов по индексу РТС.

По итогам недели индекс РТС показал незначительный рост: + 0,4% до уровня 1490,09 пунктов. Среди «голубых фишек» лучше рынка выглядели акции РАО ЕЭС (+5,2% по обыкновенным и + 4,3% по привилегированным акциям).

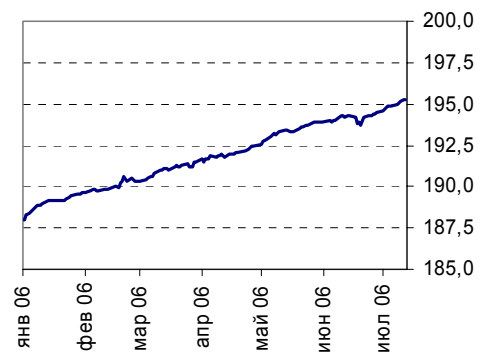
Наши прогнозы по рынку акций

Продолжающиеся боевые действия между армией Израиля и базирующимися на территории Ливана боевиками группировки «Хезболлах» и угроза их перерастания в более масштабный конфликт являются негативным фактором для ценных бумаг всех развивающихся рынков, в том числе и российского, так как заставляют западных инвесторов отдавать предпочтение менее рискованным активам.

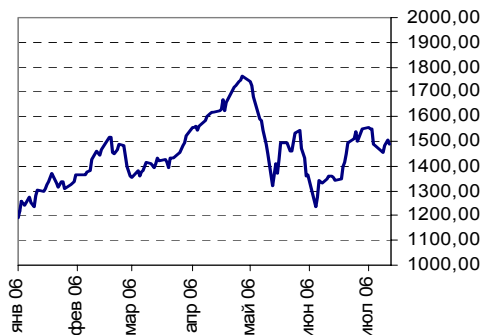
С другой стороны, ряд факторов может оказать существенную поддержку отечественному рынку акций. В первую очередь это цены на нефть и металлы, которые, несмотря на произошедшую коррекцию, остаются на рекордно высоких уровнях. Кроме того, значительный положительный импульс все развивающиеся рынки получают в случае прекращения цикла повышения учетной ставки ФРС США.

По нашему мнению, в ближайшем будущем наиболее вероятно боковое движение российского рынка акций в диапазоне 1450-1570 пунктов по индексу РТС. Наш долгосрочный прогноз по российскому рынку акций по-прежнему оптимистичен: к концу года рынок может продемонстрировать заметный рост от текущих уровней.

Изменение индекса CBONDS с начала года



Изменение индекса RTS с начала года



ПАЕВЫЕ ФОНДЫ УК ПСБ

ОБЩАЯ ИНФОРМАЦИЯ О ПИФах

Открытые паевые фонды

Открытыми называются паевые инвестиционные фонды, доступные для приобретения, погашения и обмена инвестиционных паев каждый рабочий день. Три открытых паевых фонда (ОПИФ) под управлением УК ПСБ были сформированы в июне 2003 года. Названные по заглавиям книг знаменитой трилогии Теодора Драйзера, они охватывают три основные инвестиционные стратегии: консервативную (фонд облигаций «Финансист»), сбалансированную (фонд смешанных инвестиций «Титан») и агрессивную (фонд акций «Стоик»).

Интервальный паевой фонд

Учитывая потребности своих постоянных клиентов и предугадывая желания потенциальных пайщиков, УК ПСБ предложила свой новый инвестиционный продукт – интервальный фонд акций «Оплот», инвестиционную стратегию которого можно обозначить, как стратегию перспективных инвестиций. Интервальным называется паевой фонд, который открывается для приобретения, погашения и обмена инвестиционных паев, в определенные Правилами доверительного управления фондом интервалы времени.

Правилами ИПИФ «Оплот» предусмотрены следующие сроки приема заявок:

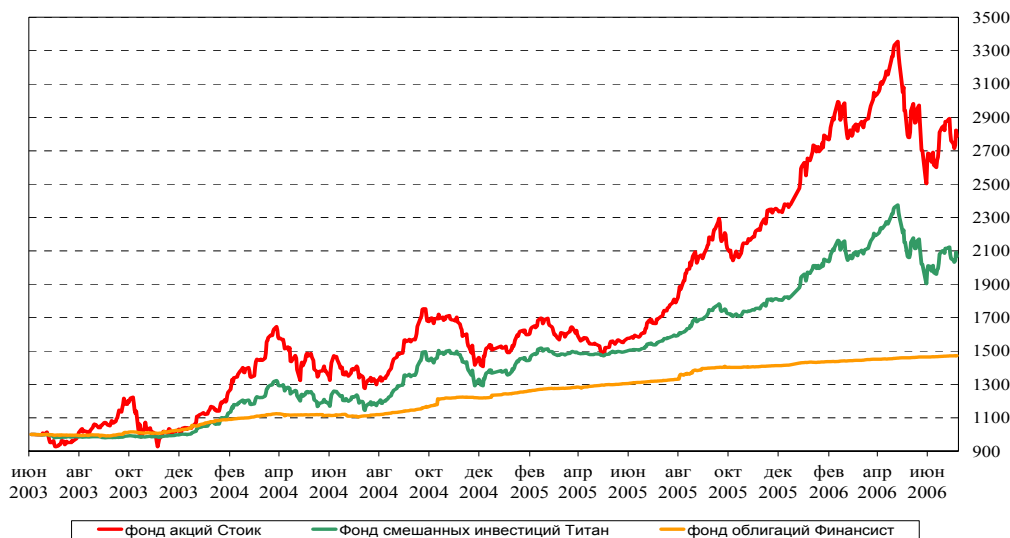
- с 14 марта по 27 марта;
- с 14 июня по 27 июня;
- с 14 сентября по 27 сентября;
- с 14 декабря по 27 декабря.

РЕЗУЛЬТАТЫ РАБОТЫ ПИФов

Изменение стоимости паев открытых паевых фондов под управлением УК ПСБ

	«Финансист»	«Титан»	«Стоик»
за 1 месяц (с 31.05.2006 по 30.06.2006)	+0,40%	-1,54%	-1,94%
за 3 месяца (с 31.03.2006 по 30.06.2006)	+1,40%	-1,24%	-2,43%
за 6 месяцев (с 30.12.2005 по 30.06.2006)	+3,50%	+14,12%	+18,29%
за 1 год (с 30.06.2005 по 30.06.2006)	+11,81%	+37,91%	+76,38%

Динамика стоимости паев ОПИФ под управлением УК ПСБ по состоянию на 21 июля 2006



Изменение стоимости пая интервального паевого фонда под управлением УК ПСБ

	«Оплот»
за период с 31.05.2006 по 30.06.2006*	-2,6%.

* в соответствии с «Положением о требованиях к порядку и срокам раскрытия информации, связанной с деятельностью АИФ и управляющих компаний ПИФ, а также к содержанию раскрываемой информации» (Утверждено приказом ФОФР № 05-23/пз-н от 22.06.2005), управляющая компания не имеет права публиковать информацию о доходности ПИФ до истечения 6 месяцев с момента формирования фонда, но обязана публиковать изменение стоимости пая между отчетными датами. Для интервального фонда стоимость пая определяется ежемесячно, а также на последний день интервала.

Открытый фонд облигаций «Финансист»

Стратегия консервативная

Фонд ФИНАНСИСТ - открытый паевой инвестиционный фонд облигаций - будет интересен тем, кому более важен низкий уровень риска, чем высокая потенциальная доходность инвестиций. Инвестиционная декларация этого фонда предусматривает возможность вложения средств инвесторов только в облигации российских хозяйственных обществ и иностранных коммерческих организаций.

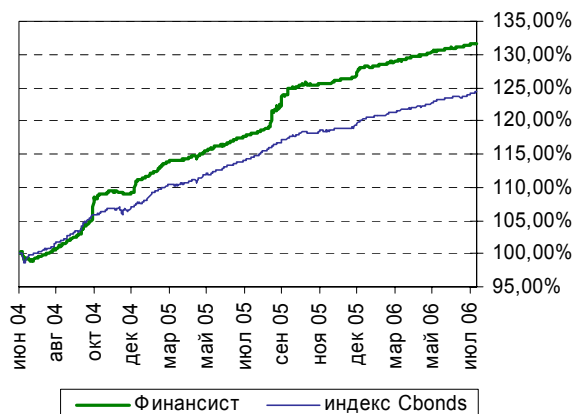
Наиболее крупные и успешные российские компании занимают основную долю на рынке корпоративных облигаций, поэтому инвестиции в этот сегмент имеют надежность, сопоставимую с надежностью первоклассных банков.

Динамично развивается сегмент высокодоходных облигаций с более высоким уровнем риска. Вложения на этом сегменте позволяют существенно повысить доходность портфеля, при незначительном увеличении риска.

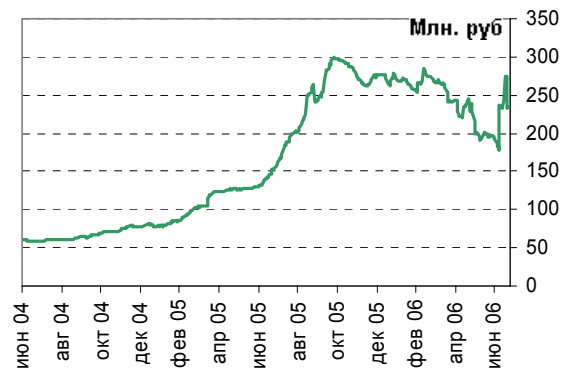
Динамика показателей фонда на фоне динамики рынка

	СЧА, млн. руб	Число пащиков	Стоимость пая, руб.	Индекс RUX-Cbonds
14 июля 06	242,3	1126	1470,69	194,9
21 июля 06	234,9	1142	1472,16	195,3
Изменение	- 7,4 (- 3,1%)	+ 16,0 (+ 1,4%)	+ 1,5 (+ 0,1%)	+ 0,4 (+ 0,2%)

Изменение стоимости пая в сравнении с изменением индекса CBONDS



Изменение стоимости чистых активов (СЧА) фонда



Структура фонда

Наименование	14.07.2006	21.07.2006
Государственные ценные бумаги субъектов РФ	7,21	7,41
Красноярский край обл. 02	1,66	1,71
Новосибирская обл. обл. 1 вып.	2,18	2,23
Ярославская область обл. вып.3	3,37	3,47
Облигации российских хозяйственных обществ	66,00	71,32
Аркада АПК обл. сер. 01	2,87	2,96
Главмосстрой-Финанс 2 об	4,74	4,88
Джей Эф Си Интернешнл обл. вып. 2	1,90	1,95
ИТЕРА НГК 01 обл.	4,65	4,79
КААД обл. сер. 02	2,06	2,12
МаирИнвест обл.	0,83	0,85
Миракс Групп обл. сер.01	5,19	5,36
Мособлгаз-Финанс обл. вып.1	2,54	2,62
НУТРИНВЕСТХОЛДИНГ обл. вып. 1	5,04	5,19
ОМК обл. вып. 01	3,33	3,44
Очаково обл.02	4,45	4,58
Разгуляй-Финанс обл. сер. 01	3,33	3,42
РТК-ЛИЗИНГ обл 4 сер.	0,58	0,59
Севкабель-Финанс 01об.	1,47	1,51
Севкабель-Финанс 02об.	2,70	2,78
Терна-Финанс	2,57	2,64
Трубная Мет Комп обл. сер. 01	1,95	2,01
Трубная Мет. Комп. обл сер. 02	2,08	2,14
Удмуртнефтепродукт обл.1	5,33	5,49
Уралвагонзавод-Финанс об.с.02	2,97	3,06
Уралвагонзавод-Финанс обл.	2,35	2,42
ФСК ЕЭС обл. сер.03		3,36
ЮТК- обл. вып. 3	3,06	3,15
Денежные средства	26,79	21,27

Наши действия

За неделю с 14 по 21 июля доля облигаций субъектов Российской Федерации в портфеле фонда «Финансист» увеличилась с 7,21% до 7,41%. Доля корпоративных облигаций увеличилась с 66,00% до 71,32%. Доля денежных средств в портфеле фонда снизилась до 21,27%.

Структура портфеля фонда практически не изменилась. Портфель состоит в основном из корпоративных и субфедеральных облигаций с дюрацией около года – полутора. Первым шагом к реализации принятого решения об удлинении дюрации портфеля стало приобретение облигаций Федеральной сетевой компании Единой энергетической системы (ФСК ЕЭС) 3 серии.

Открытый фонд смешанных инвестиций «Титан»

Стратегия сбалансированная

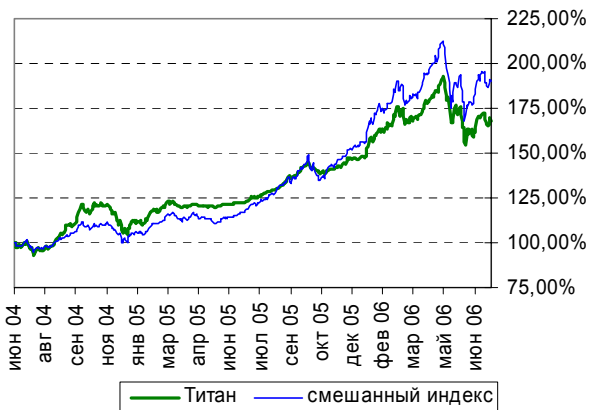
Фонд ТИТАН - открытый паевой инвестиционный фонд смешанных инвестиций оптимален для тех инвесторов, которые предпочитают сбалансированное сочетание умеренного риска и потенциала инвестиций. Широкий диапазон направлений инвестиций предоставляет управляющему максимальную свободу для маневра. При управлении фондом «Титан» управляющий самостоятельно выбирает сочетание акций и облигаций в портфеле, то есть соотношение риска и доходности.

Инвестиционная декларация паевого инвестиционного фонда смешанных инвестиций «Титан» предусматривает возможность вложения средств инвесторов в федеральные, субфедеральные, муниципальные и корпоративные облигации, а также в акции российских акционерных обществ.

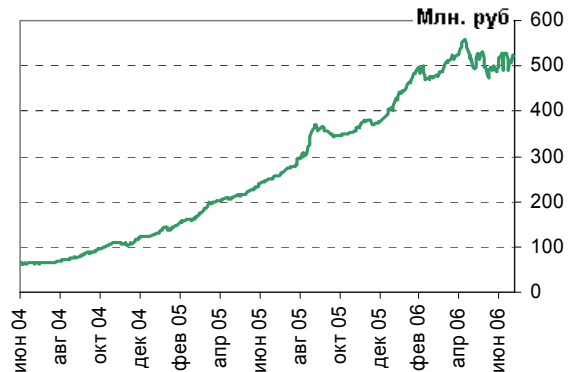
Динамика показателей фонда на фоне динамики рынка

	СЧА, млн. руб	Число пащиков	Стоимость пая, руб.	Индекс CBONDS/PTC
14 июля 06	490,8	3341	2053,20	
21 июля 06	518,1	3358	2066,55	
Изменение	+ 27,3 (+ 5,6%)	+17 (+ 0,5%)	+ 13,4 (+0,7%)	(+0,3%)

Изменение стоимости пая в сравнении с изменением смешанного индекса CBONDS/RTS



Изменение стоимости чистых активов (СЧА) фонда



Структура фонда

Наименование	14.07.2006	21.07.2006
Акция	70.97	75.00
АвтоВАЗ ОАО, АОИ	2.03	2.07
Газпром ОАО аои	13.81	14.23
ГМК НорНикель5-АОИ	11.83	12.05
ЕЭС России" РАО- АОИ	3.08	3.30
ЛУКОЙЛ НК-АОИ	8.12	9.95
Магнитогорск.мет.комб. АОИ	2.24	2.21
Михайловский ГОК, ОАИ	0.11	0.11
Мобильные ТелеСистемы АОИ	3.56	3.75
Нижнетагильский металлургический комбинат АОИ	1.85	1.82
Сбербанк РФ- АОИ	5.04	6.21
Северсталь АОИ	2.04	2.01
Северсталь АОИ доп. вып.1	2.72	2.68
Силовые машины АОИ	4.92	5.19
Сургутнефтегаз АОИ	2.87	2.89
Уфанефтехим АОИ	2.08	2.04
Уфанефтехим АПИ тип А вып. 2	1.46	1.45
Уфаоргсинтез АОИ	1.75	1.72
Уфаоргсинтез АПИ	0.84	0.83
Южная телекоммуникационная компания АОИ	0.10	
ЮТК АПИ	0.52	0.51
Облигации российских хозяйственных обществ	24.04	23.84
Главмосстрой-Финанс 2 об	1.97	2.22
Группа Уралмаш-Ижора-обл сер 04	0.44	0.43
КААД обл. сер. 02	0.33	0.32
МаирИнвест обл.	0.79	0.77
Миракс Групп обл. сер.01	3.64	3.57
ОМК обл. вып. 01	2.49	2.44
Очаково обл.02	6.68	6.54
Разгуляй-Финанс обл. сер. 01	1.37	1.34
Севкабель-Финанс 02об.	5.75	5.62
Терна-Финанс	0.59	0.58
Денежные средства	4.99	1.16

Наши действия

За неделю с 14 по 21 июля доля акций в портфеле фонда «Титан» выросла с 70,97% до 75,00%. Были увеличены доли практически всех «голубых фишек»: Газпрома, Норильского Никеля, РАО ЕЭС, ЛУКОЙла и Сбербанка. Из портфеля фонда были проданы обыкновенные акции Южной телекоммуникационной компании.

Доля облигаций в портфеле фонда незначительно сократилась с 24,04% до 23,84%. Была увеличена доля облигаций Главмосстрой-Финанс 2 выпуска.

Доля денежных средств снизилась с 4,99% до 1,16%. Активы фонда «Титан» выросли на 5,6%.

Мы продолжаем удерживать в портфеле фонда значительные длинные позиции.

Открытый фонд акций «Стоик»

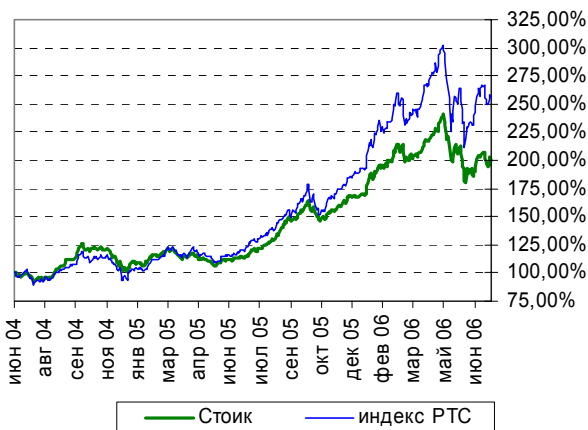
Стратегия агрессивная

Фонд СТОИК - открытый паевой инвестиционный фонд акций - для тех, кто готов рисковать, исходя из высокого потенциала инвестиций. На сегодняшний день рынок акций — это наиболее развитый сегмент российского фондового рынка. Для фонда «Стоик» осуществляется выбор наиболее перспективных акций на основании данных фундаментального и технического анализа, с применением методик приоритетного анализа. Приобретая пай фонда акций, инвестор должен быть готов к тому, что высокая доходность, как правило, достигается лишь при долгосрочном инвестировании.

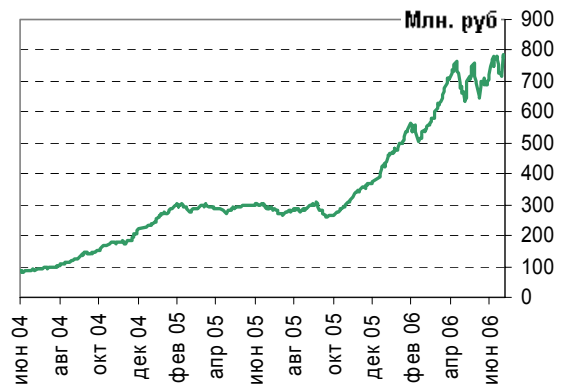
Динамика показателей фонда на фоне динамики рынка

	СЧА, млн. руб	Число пайщиков	Стоимость пая, руб.	Индекс РТС
14 июля 06	728,1	3956	2760,65	1485
21 июля 06	776,2	3982	2785,78	1490
Изменение	+ 48,1 (+ 6,6%)	+ 26 (+ 0,7%)	+ 25,13 (+ 0,9%)	+ 5 (+ 0,4%)

Изменение стоимости пая в сравнении с изменением индекса РТС



Изменение стоимости чистых активов (СЧА) фонда



Структура фонда

Наименование	14.07.2006	21.07.2006
Акция	95.23	92.70
АвтоВАЗ ОАО, АОИ	0.87	0.88
Газпром ОАО аои	13.79	13.41
ГМК НорНикель5-АОИ	13.99	13.17
ЕЭС России" РАО- АОИ	4.82	4.87
ЛУКОЙЛ НК-АОИ	14.34	13.63
Магнитогорск.мет.комб. АОИ	2.95	2.76
Мобильные ТелеСистемы АОИ	4.88	4.77
Нижнетагильский металлургический комбинат АОИ	2.27	2.17
Сбербанк РФ- АОИ	11.95	11.96
Северсталь АОИ	3.68	3.52
Северсталь АОИ доп. вып.1	2.76	2.64
Слодовые машины АОИ	6.11	6.62
Сургутнефтегаз АОИ	4.06	3.98
Уфанефтехим АОИ	2.58	2.46
Уфанефтехим АПИ тип А вып. 2	1.93	1.86
Уфанефтехим, АПИ тип А вып.1		
Уфаоргсинтез АОИ	2.44	2.33
Уфаоргсинтез АПИ	1.09	1.04
Южная телекоммуникационная компания АОИ	0.11	0.03
ЮТК АПИ	0.62	0.59
Денежные средства	4.77	7.30

Наши действия

За неделю с 14 по 21 июля существенных изменений в портфеле фонда «Стоик» не произошло. Снижение доли акций в портфеле фонда с 95,23% до 92,7% и, соответственно, увеличение доли денежных средств с 4,77% до 7,3% было вызвано увеличением активов фонда, которое за неделю составило + 6,6%.

Мы продолжаем удерживать в портфеле фонда значительные длинные позиции.

Интервальный фонд акций «Оплот»

Стратегия перспективных инвестиций

ИПИФ ОПЛОТ - интервальный паевой инвестиционный фонд акций – для инвесторов, наиболее склонных к риску, готовых к долгосрочным вложениям в расчете на перспективу. Основным объектом инвестиций фонда являются акции предприятий, не обладающих на данный момент высокой капитализацией (так называемые акции «второго» эшелона), но относящихся к динамично развивающимся отраслям экономики, демонстрирующих потенциал роста, улучшение финансовых показателей, увеличение доли рынка. Поиск, полномасштабный всесторонний анализ подобных перспективных ценных бумаг, недооцененных фондовым рынком и приобретение их в состав активов фонда – основная задача Управляющей Компании. Потенциал инвестиций в такие предприятия очень высок. Стоит отметить, что из-за низкой ликвидности акций «второго» эшелона, данные активы в полной мере можно назвать высокорискованными, а вложения в них - долгосрочными. И именно поэтому, фонд акций «Оплот» является интервальным фондом – то есть, в отличие от открытых фондов под управлением УК ПСБ приобрести или погасить паи можно только в определенные Правилами фонда интервалы.

Так как фонд является интервальным, то согласно законодательству опубликование показателей фонда отличается от аналогичной процедуры относительно открытых паевых инвестиционных фондов. В связи с этим, информация по фонду «Оплот» будет предоставляться по итогам каждого месяца.

Динамика показателей фонда на фоне динамики рынка

	СЧА, млн. руб	Число пайщиков	Стоимость пая, руб.	Индекс РТС
31 мая 06	88	422	1031,43	1461
30 июня 06	102,6	518	1004,3	1495
Изменение	+ 14,6 (+ 16,6%)	+ 96,0 (+ 22,7%)	- 27,1 (- 2,6%)	+34 (+ 2,3%)

Структура фонда

Наименование	31.05.2006	30.06.2006
Акции	52,02	61,55
Газпром ОАО аои	10,28	9,14
ГМК НорНикель5-АОИ	8,35	7,90
ЕЭС России" РАО- АОИ	4,84	5,01
ЛУКОЙЛ НК-АОИ	3,46	3,31
Магнитогорск.мет.комб. АОИ	2,97	2,59
Мобильные ТелеСистемы АОИ	4,86	4,92
Мос.Обл. электросеть АОИ	0,31	2,89
РБК Инф. системы АОИ	1,37	1,08
Сбербанк РФ- АОИ	2,06	1,98
Сбербанк РФ- АПИ	1,96	1,82
Северо-Западный Телеком, АОИ, 2 вып.	1,38	1,41
Северо-Западный Телеком, АПИ, 2 вып.	1,52	1,41
Северсталь АОИ		3,60
Северсталь-авто АОИ	0,59	2,71
Силовые машины АОИ	0,06	3,87
СургутНГ-АОИ	1,49	1,40
СургутНГ-АПИ	1,50	1,32
Татнефть АПИ, вып. 3	1,94	1,94
Южная телекоммуникационная компания АОИ	1,35	0,98
ЮТК АПИ	1,72	2,26
Денежные средства	47,98	38,45

Наши действия

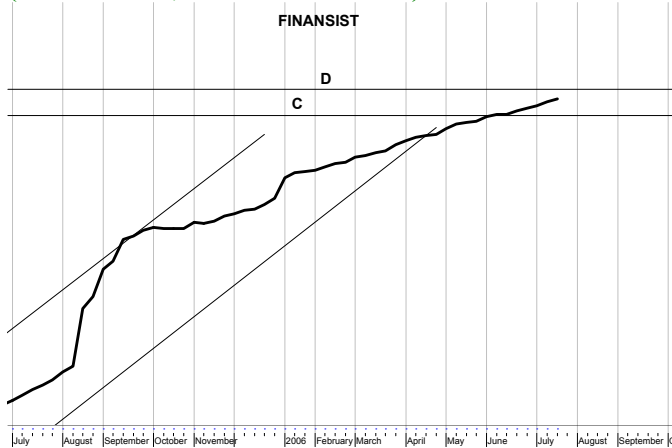
В июне продолжалось приобретение ценных бумаг для фонда. В портфель фонда были приобретены обыкновенные акции Северстали, увеличена доля обыкновенных акций Мос. Обл. электросети и Силовых машин.

27 июня завершился первый после формирования фонда срок приема заявок (интервал) фонда. Заметно увеличилось количество пайщиков и стоимость чистых активов.

Сроки следующего интервала – с 14 по 27 сентября.

ФОНДОВЫЙ СВЕТОФОР*

Динамика стоимости паев Финансист (годовое окно, недельные данные)



Технический анализ динамики стоимости паев

Стоимость пая движется в канале долгосрочного повышательного тренда.

Высока вероятность, что в долгосрочной перспективе (несколько месяцев) стоимость пая будет расти, стремясь к уровню сопротивления D - 1480 руб.

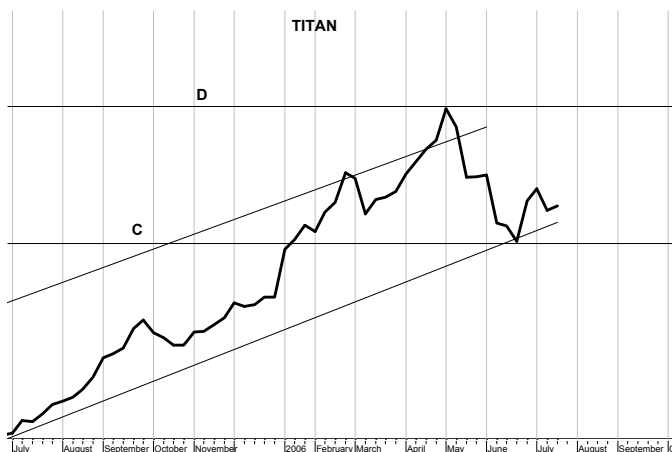
Существует незначительная вероятность снижения стоимости пая к уровню поддержки С - 1463 руб.

Наиболее вероятно, что в ближайшую неделю стоимость пая будет расти.

Рекомендации:

Покупать паи «Финансист»

Динамика стоимости паев Титан (годовое окно, недельные данные)



Стоимость пая движется вверх от нижней границы долгосрочного повышательного канала.

В среднесрочной перспективе (несколько недель) стоимость пая будет стремиться достигнуть уровня сопротивления D - 2360 руб.

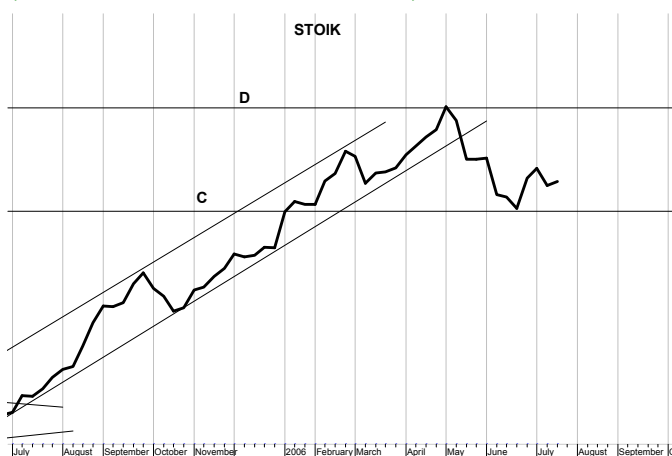
Существует незначительная вероятность снижения стоимости пая к уровню поддержки С - 1960 руб.

В ближайшую неделю наиболее вероятно продолжение роста стоимости пая.

Рекомендации:

Покупать или накапливать паи «Титан»

Динамика стоимости паев Стоик (годовое окно, недельные данные)



Стоимость пая вышла вниз за пределы долгосрочного повышательного ценового канала и сейчас движется вверх.

В среднесрочной перспективе стоимость пая будет стремиться к уровню сопротивления D - 3300 руб.

Существует вероятность снижения стоимости пая к уровню поддержки С - 2600 руб. и ниже.

В ближайшую неделю вероятно продолжение роста стоимости пая.

Рекомендации:

Покупать или накапливать паи «Стоик»

*-Материалы данной страницы предоставлены аналитической службой ОАО ПСБ (<http://www.icbank.ru/>)

Контакты

№ п/п	Адреса пунктов продаж паев	Время работы	Контактные телефоны
УК ПСБ			
1	Санкт-Петербург, ул. Восстания, 25	пн.-птн.: 10.00-20.00, субб.: 11.00-16.00	(812) 579-7114, 272-7818
2	Санкт-Петербург, пр. Медиков, 10	пн.-птн.: 10.00-19.00	(812) 329-1599
3	Санкт-Петербург, ул. Малая Конюшенная, 5	пн.-птн.: 10.00-20.00, субб.: 11.00-16.00	(812) 326-9379
4	Москва, ул. Краснопролетарская, 35	пн.-птн.: 10.00-20.00, субб.: 11.00-16.00	(495) 209-4449
ОАО ПСБ (агент по приему заявок на приобретение, погашение и обмен инвестиционных паев)			
5	Санкт-Петербург, Невский пр., 140	пн.-птн.: 10.00—18.30	(812) 329-8417
6	Смоленск, ул. Октябрьской революции, 9. (филиал Смоленский)	пн.-птн.: 09.30-17.00	(4812) 65-68-07, 35-07-05
7	Тула, ул. Революции, д.5. (филиал Тульский)	пн.-птн.: 09.00-16.00	(4872) 36-48-48
8	Тосно, пр. Ленина, д.19 (филиал Тосненский)	пн.-чтв.: 09.30-16.00 птн.: 09.30-15.00 перерыв: 13.00-14.00	(81361) 2-08-63
9	Выборг, пр. Ленина, д.10 (филиал в г. Выборг)	пн.-чтв.: 09.00-17.30 перерыв 13.00-14.00	(81378) 2-60-63
10	Вологда, пр. Победы, д.39 (филиал Вологодский)	пн.-птн.: 09.00-17.00 перерыв: 13.00-14.00	(8172) 79-50-70
11	Нижний Новгород, ул. Керченская, д.12 (филиал Нижегородский)	пн.-птн.: 09.00-16.00 перерыв: 13.00-14.00	(8312) 77-79-03, 75-75-61
12	Новосибирск, ул. Советская, д. 77б (филиал Новосибирский)	пн.-птн.: 09.30-16.00 перерыв: 13.00-14.00	(3832) 21-74-19
13	Барнаул, пр. Строителей, 11а (филиал Барнаульский)	пн.-чтв.: 09.30-17.00 птн.: 09.30-16.00	(3852) 61-26-62
14	Кемерово, ул. Кирова, 13 (филиал Кемеровский)	пн.-птн.: 09.00-16.00 перерыв: 13.00-14.00	(3842) 36-64-80
15	Краснодар, ул. Октябрьская, 44 (филиал Краснодарский)	пн.-птн.: 09.00-15.30 перерыв: 13.00-14.00	(861) 275-08-06
16	Киров, ул. Мопра, 113-а (филиал в г. Киров)	пн.-птн.: 09.00-18.30	(8332) 54-74-00 (8332) 65-01-77
17	Псков, Интернациональный пер.,2 (филиал Псковский)	пн.-птн.: 09.30-15.30 перерыв: 13.00-14.00	(8112) 79-30-44 (8112) 74-02-88
18	Челябинск, ул. Кирова, д.130 (филиал Челябинский)	пн.-птн.: 09.30-17.00 перерыв: 13.00-14.00	(3512) 64-00-33
19	Архангельск, ул. Поморская, д.2/68 (филиал Архангельский)	пн.-птн.: 09.30-16.00	(8182) 20-41-17
20	Республика Карелия, г. Петрозаводск, ул. Лизы Чайкиной, д. 21 (филиал "Петрозаводский")	пн.-птн.: 09.30-16.45 перерыв: 13.00-14.00	(8142) 76-38-77, 76-20-42
21	г. Ульяновск, ул. Железной Дивизии, д. 6 (филиал "Ульяновский")	пн.-птн.: 09.30-17.00 перерыв: 13.00-14.00	(8842) 32-82-57, 41-12-16
ОАО Кон-Траст (агент по приему заявок на приобретение, погашение и обмен инвестиционных паев)			
23	Курган, ул. Красина, 25/27.	пн.-птн.: 09.00-18.00	(3522) 42-10-28
24	Челябинск, пр. Ленина 21-в (Бизнес-дом <Спиридонов>), офис 713	пн.-птн.: 09.00-18.00	(3512) 67-29-95, 75-43-43
25	Омск, пр. Маркса, 18/1, офис 418	пн.-птн.: 10.00-19.00	(3812) 39-69-20, 32-50-72
ОАО Фонд Берлек (агент по приему заявок на приобретение, погашение и обмен инвестиционных паев)			
26	Республика Башкортостан, г. Уфа, ул. Мажита Гафури, 27/2.	пн.-птн.: 09.30-18.00 перерыв: 12.30-13.30	(3472) 51-52-19, 51-52-03