

Еженедельный отчет

по паевым инвестиционным фондам

19.07.2006

Информационная служба:
ежедневно 9.00—22.00 мск

(812) 380-0-380

(495) 221-0-525

8(800) 200-1-800*

* - звонок по России бесплатный

Пункты продаж УК ПСБ:

Санкт-Петербург:

ул. Малая Конюшенная, 5
понедельник — пятница 10.00—20.00,
суббота 11.00—16.00
тел.: (812) 326-9379

ул. Восстания, 25
понедельник — пятница 10.00—20.00,
суббота 11.00—16.00
тел.: (812) 579-7114,
(812) 272-7818

пр. Медиков, 10
понедельник — пятница 10.00—19.00,
тел.: (812) 329-1599

Москва:

Представительство УК ПСБ
ул. Краснопролетарская, 35
понедельник — пятница 10.00—20.00
суббота 11.00-16.00
тел.: (495) 609-2598

Содержание

Обзор ситуации на рынках	2
Рынок облигаций: ситуация и наши прогнозы	
Рынок акций: ситуация и наши прогнозы	
Паевые фонды УК ПСБ	3
Общая информация о ПИФах	
Результаты работы ПИФов	
Фонд облигаций «Финансист»	4
Показатели и структура фонда	
Комментарий	
Фонд смешанных инвестиций «Титан»	5
Показатели и структура фонда	
Комментарий	
Фонд акций «Стоик»	6
Показатели и структура фонда	
Комментарий	
Фонд акций «Оплот»	7
Показатели и структура фонда	
Комментарий	
«Фондовый светофор»	8
Контакты	9

Правила Открытого паевого инвестиционного фонда облигаций «Финансист» зарегистрированы ФКЦБ России 30.04.2003 г., №105-58227406. Правила Открытого паевого инвестиционного фонда смешанных инвестиций «Титан» зарегистрированы ФКЦБ России 30.04.2003 г., №0106-58227563.

Правила Открытого паевого инвестиционного фонда акций «Стоик» зарегистрированы ФКЦБ России 30.04.2003 г., №0107-58227487. Правила Интервального паевого инвестиционного фонда акций «Оплот» зарегистрированы ФСФР РФ 28.03. 2006 г., № 0494-75408598. Стоимость инвестиционных паев может увеличиваться и уменьшаться, результаты инвестирования в прошлом не определяют доходы в будущем, государство не гарантирует доходность инвестиций в инвестиционные фонды. Данные указаны без учета надбавок, взимаемых при покупке, и скидок, взимаемых при погашении пая. Наличие надбавок и скидок уменьшает доходность инвестиций в паи паевого инвестиционного фонда. Прежде чем приобрести инвестиционный пай, следует внимательно ознакомиться с правилами доверительного управления паевым инвестиционным фондом. Лицензия ФКЦБ России №21-00-1-00091 от 15 ноября 2002 г.

ОБЗОР СИТУАЦИИ НА РЫНКАХ

Ситуация на рынке облигаций

На прошедшей неделе (10 - 14 июля) на долговом рынке США продолжилось умеренное снижение доходности. Доходность UST¹⁰ - 10-летних казначейских облигаций США - за неделю снизилась с 5,13% до 5,06%.

Заметное влияние на мировые фондовые рынки оказало обострение ситуации на Ближнем Востоке, где фактически начались боевые действия между Израилем и Ливаном. В этих условиях долговые бумаги развитых стран, прежде всего США, выступили в качестве традиционной «тихой гавани» (относительно низкорискованного актива) для инвесторов, что также послужило причиной роста котировок.

Вслед за мировыми долговыми рынками умеренный рост котировок продемонстрировал и российский рынок облигаций, однако активность торгов по сравнению с прошлой неделей заметно упала. Видимо, рынку нужны новые движущие идеи.

Наши прогнозы по рынку облигаций

Большое влияние на мировые долговые рынки по-прежнему оказывает макроэкономическая статистика США, прежде всего данные по темпам инфляции и экономического роста, по которым участники рынка пытаются спрогнозировать дальнейшие действия ФРС в области монетарной политики.

В ближайшее время значительное влияние на мировые рынки будет оказывать политическая ситуация на Ближнем Востоке: рост геополитической нестабильности может вызвать отток средств инвесторов с развивающихся рынков.

Повышение суверенного рейтинга России агентствами Moody's или Fitch, ожидаемое на фоне достигнутой договоренности о досрочном погашении долга перед Парижским клубом, вполне может стать той идеей, которой не хватает на данный момент отечественному рынку облигаций.

Ситуация на рынке акций

На российском рынке акций прошедшая неделя (10 - 14 июля) началась с бокового движения. Котировки «голубых фишек» (наиболее ликвидных акций) изменялись разнонаправленно, индекс RTS колебался в районе 1550 пунктов, пытаясь закрепиться на этом уровне.

Основной причиной масштабной коррекции, начавшейся в четверг, стал вывод западными инвесторами средств с развивающихся рынков, вызванный, как было отмечено выше, разгорающимся вооруженным конфликтом на Ближнем Востоке.

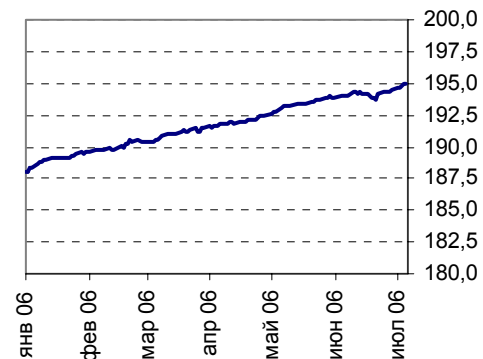
По итогам недели индекс RTS снизился на 4,2% до уровня 1484,58 пунктов. Среди «голубых фишек» лучше рынка выглядели акции Норильского Никеля, снижение котировок которых составило 2,5%.

Наши прогнозы по рынку акций

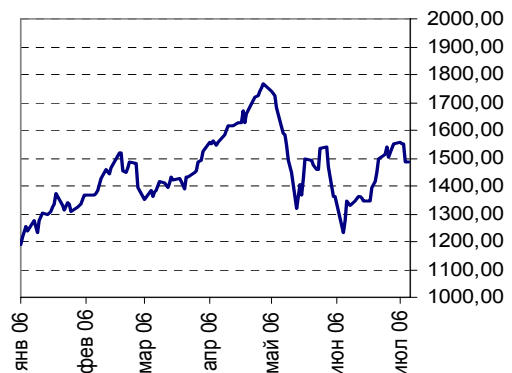
События на Ближнем Востоке представляют определенную угрозу для развивающихся рынков, в том числе и российского, так как могут спровоцировать отток средств западных инвесторов. Однако если ситуация стабилизируется, на первый план выйдет целый ряд позитивных факторов, которые могут поспособствовать росту российского рынка. Во-первых, на рекордно высоких уровнях находятся цены на нефть, поддерживаемые увеличением спроса на бензин в США и сохраняющейся напряженностью вокруг ядерной программы Ирана. Так, на прошедшей неделе цена российской нефти Urals впервые превысила отметку 72 доллара за баррель. Во-вторых, успешное IPO Роснефти может служить индикатором высокого уровня интереса инвесторов к акциям российских нефтяных компаний. В-третьих, сохраняются основания ожидать прекращения цикла повышения учетной ставки ФРС США.

В ближайшем будущем наиболее вероятно боковое движение рынка в диапазоне 1400-1600 пунктов по индексу RTS. Наш долгосрочный прогноз по российскому рынку акций по-прежнему оптимистичен: вышеперечисленных факторов вполне достаточно для того, чтобы рынок акций продемонстрировал рост.

Изменение индекса CBONDS с начала года



Изменение индекса RTS с начала года



ПАЕВЫЕ ФОНДЫ УК ПСБ

ОБЩАЯ ИНФОРМАЦИЯ О ПИФах

Открытые паевые фонды

Открытыми называются паевые инвестиционные фонды, доступные для приобретения, погашения и обмена инвестиционных паев каждый рабочий день. Три открытых паевых фонда (ОПИФ) под управлением УК ПСБ были сформированы в июне 2003 года. Названные по заглавиям книг знаменитой трилогии Теодора Драйзера, они охватывают три основные инвестиционные стратегии: консервативную (фонд облигаций «Финансист»), сбалансированную (фонд смешанных инвестиций «Титан») и агрессивную (фонд акций «Стоик»).

Интервальный паевой фонд

Учитывая потребности своих постоянных клиентов и предугадывая желания потенциальных пайщиков, УК ПСБ предложила свой новый инвестиционный продукт – интервальный фонд акций «Оплот», инвестиционную стратегию которого можно обозначить, как стратегию перспективных инвестиций. Интервальным называется паевой фонд, который открывается для приобретения, погашения и обмена инвестиционных паев, в определенные Правилами доверительного управления фондом интервалы времени.

Правилами ИПИФ «Оплот» предусмотрены следующие сроки приема заявок:

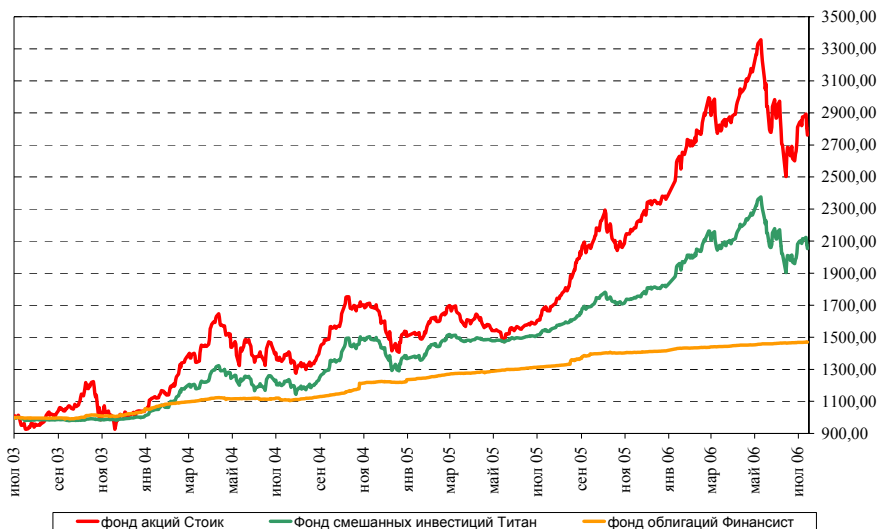
- с 14 марта по 27 марта;
- с 14 июня по 27 июня;
- с 14 сентября по 27 сентября;
- с 14 декабря по 27 декабря.

РЕЗУЛЬТАТЫ РАБОТЫ ПИФов

Изменение стоимости паев открытых паевых фондов под управлением УК ПСБ

	«Финансист»	«Титан»	«Стоик»
за 1 месяц (с 31.05.2006 по 30.06.2006)	+0,40%	-1,54%	-1,94%
за 3 месяца (с 31.03.2006 по 30.06.2006)	+1,40%	-1,24%	-2,43%
за 6 месяцев (с 30.12.2005 по 30.06.2006)	+3,50%	+14,12%	+18,29%
за 1 год (с 30.06.2005 по 30.06.2006)	+11,81%	+37,91%	+76,38%

Динамика стоимости паев ОПИФ под управлением УК ПСБ по состоянию на 14 июля 2006



Изменение стоимости пая интервального паевого фонда под управлением УК ПСБ

	«Оплот»
за период с 31.05.2006 по 30.06.2006*	-2,6%.

* в соответствии с «Положением о требованиях к порядку и срокам раскрытия информации, связанной с деятельностью АИФ и управляющих компаний ПИФ, а также к содержанию раскрываемой информации» (Утверждено приказом ФСФР № 05-23/пз-н от 22.06.2005), управляющая компания не имеет права публиковать информацию о доходности ПИФ до истечения 6 месяцев с момента формирования фонда, но обязана публиковать изменение стоимости пая между отчетными датами. Для интервального фонда стоимость пая определяется ежемесячно, а также на последний день интервала.

Открытый фонд облигаций «Финансист»

Стратегия консервативная

Фонд ФИНАНСИСТ - открытый паевой инвестиционный фонд облигаций - будет интересен тем, кому более важен низкий уровень риска, чем высокая потенциальная доходность инвестиций. Инвестиционная декларация этого фонда предусматривает возможность вложения средств инвесторов только в облигации российских хозяйственных обществ и иностранных коммерческих организаций.

Наиболее крупные и успешные российские компании занимают основную долю на рынке корпоративных облигаций, поэтому инвестиции в этот сегмент имеют надежность, сопоставимую с надежностью первоклассных банков.

Динамично развивается сегмент высокодоходных облигаций с более высоким уровнем риска. Вложения на этом сегменте позволяют существенно повысить доходность портфеля, при незначительном увеличении риска.

Динамика показателей фонда на фоне динамики рынка

	СЧА, млн. руб	Число пайщиков	Стоимость пая, руб.	Индекс RUX-Cbonds
07 июля 06	236,3	1133	1468,51	194,5
14 июля 06	242,3	1126	1470,69	194,9
Изменение	+ 6,0 (+ 2,5%)	- 7,0 (- 0,6%)	+ 2,2 (+ 0,1%)	+ 0,4 (+ 0,2%)

Изменение стоимости пая в сравнении с изменением индекса CBONDS

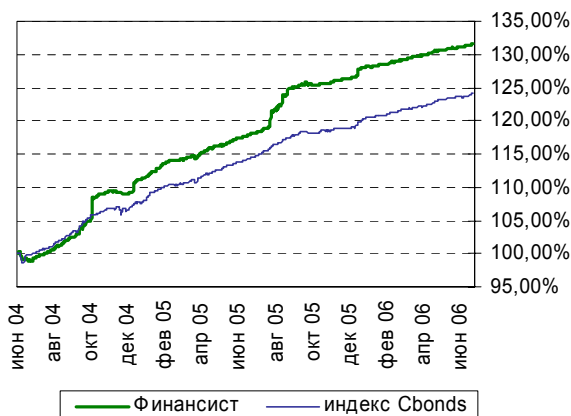
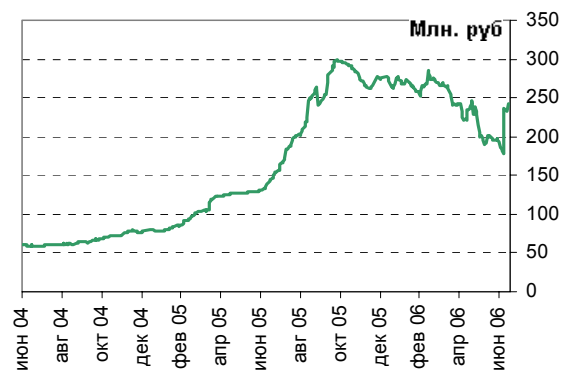


График изменения СЧА



Структура фонда

Наименование	07.07.2006	14.07.2006
Государственные ценные бумаги субъектов Российской Федерации	7,36	7,21
Красноярский край обл. 02	1,69	1,66
Новосибирская обл. об. 1 вып.	2,24	2,18
Ярославская область обл. вып. 3	3,43	3,37
Облигации российских хозяйственных обществ	67,17	66,00
Аркада АПК обл. сер. 01	2,93	2,87
Главмосстрой-Финанс 2 об	4,82	4,74
Джей Эф Си Интернешнл обл. вып. 2	1,93	1,90
ИТЕРА НГК 01 обл.	4,74	4,65
КААД обл. сер. 02	2,10	2,06
Маиринвест обл.	0,84	0,83
Миракс Групп обл. сер.01	5,29	5,19
Мособлгаз-Финанс обл. вып.1	2,58	2,54
НУТРИНВЕСТХОЛДИНГ обл. вып. 1	5,14	5,04
ОМК обл. вып. 01	3,39	3,33
Очаково обл.02	4,53	4,45
Разгуляй-Финанс обл. сер. 01	3,38	3,33
РТК-ЛИЗИНГ обл 4 сер.	0,59	0,58
Севкабель-Финанс 01об.	1,49	1,47
Севкабель-Финанс 02об.	2,75	2,70
Терна-Финанс	2,61	2,57
Трубная Мет Комп обл. сер. 01	1,99	1,95
Трубная Мет. Комп. обл сер. 02	2,12	2,08
Удмуртнефтепродукт обл.1	5,43	5,33
Уралвагонзавод-Финанс об.с.02	3,02	2,97
Уралвагонзавод-Финанс обл.	2,39	2,35
ЮТК- обл. вып. 3	3,11	3,06
Денежные средства	25,47	26,79

Наши действия

За неделю с 7 по 14 июля доля субфедеральных облигаций (облигаций субъектов Российской Федерации) в портфеле фонда «Финансист» снизилась с 7,36% до 7,21%.

Доля корпоративных облигаций снизилась с 67,17% до 66,00%. Существенных изменений в портфеле фонда не произошло.

Активы фонда увеличились на 2,5%, что вызвало увеличение доли денежных средств в портфеле до 26,79%.

Портфель фонда на данный момент состоит в основном из корпоративных и субфедеральных облигаций с дюрацией около года – полутора.

Открытый фонд смешанных инвестиций «Титан»

Стратегия сбалансированная

Фонд ТИТАН - открытый паевой инвестиционный фонд смешанных инвестиций оптимален для тех инвесторов, которые предпочитают сбалансированное сочетание умеренного риска и потенциала инвестиций. Широкий диапазон направлений инвестиций предоставляет управляющему максимальную свободу для маневра. При управлении фондом «Титан» управляющий самостоятельно выбирает сочетание акций и облигаций в портфеле, то есть соотношение риска и доходности.

Инвестиционная декларация паевого инвестиционного фонда смешанных инвестиций «Титан» предусматривает возможность вложения средств инвесторов в федеральные, субфедеральные, муниципальные и корпоративные облигации, а также в акции российских акционерных обществ.

Динамика показателей фонда на фоне динамики рынка

	СЧА, млн. руб	Число пайщиков	Стоимость пая, руб.	Индекс CBONDS/PTS
07 июля 06	528,0	3332	2115,35	
14 июля 06	490,8	3341	2053,20	
Изменение	- 37,2 (- 7,0%)	+9 (+ 0,3%)	- 62,2 (-2,9%)	(-2,0%)

Изменение стоимости пая в сравнении с изменением смешанного индекса CBONDS/RTS

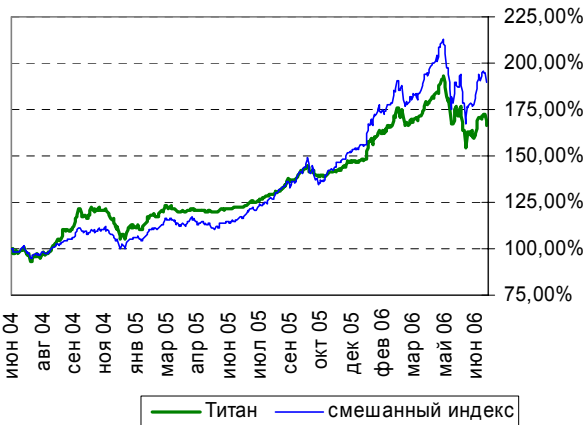
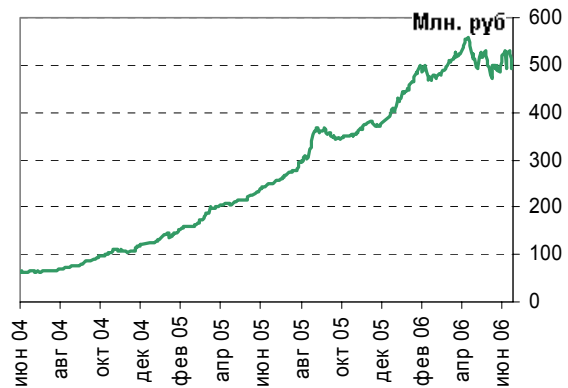


График изменения СЧА



Структура фонда

Наименование	07.07.2006	14.07.2006
Акция	69.75	70.97
АвтоВАЗ ОАО, АОИ	0.38	2.03
Газпром ОАО аои	13.47	13.81
ГМК НорНикельS-АОИ	11.75	11.83
ЕЭС России" РАО- АОИ	3.05	3.08
ЛУКОЙЛ НК-АОИ	5.42	8.12
Магнитогорск. мет.комб. АОИ	2.20	2.24
Михайловский ГОК, ОАИ	0.22	0.11
Мобильные ТелеСистемы АОИ	3.74	3.56
Нижнетагильский металлургический комбинат АОИ	1.79	1.85
РБК Инф. системы АОИ	0.85	
Сбербанк РФ- АОИ	5.20	5.04
Северо-Западный Телеком, АОИ, 2 вып	1.21	
Северо-Западный Телеком, АПИ, 2 вып.	0.79	
Северсталь АОИ	2.40	2.04
Северсталь АОИ доп. вып.1	2.60	2.72
Силовые машины АОИ	4.74	4.92
Сургутнефтегаз АОИ	2.94	2.87
Уфанефтехим АОИ	1.94	2.08
Уфанефтехим АПИ тип А вып. 2	1.21	1.46
Уфаоргсинтез АОИ	1.69	1.75
Уфаоргсинтез АПИ	0.81	0.84
Южная телекоммуникационная компания АОИ	0.86	0.10
ЮТК АПИ	0.50	0.52
Облигации российских хозяйственных обществ	23.21	24.04
Главмосстрой-Финанс 2 об	1.89	1.97
Группа Уралмаш-Ижора-обл сер 04	0.42	0.44
КААД обл. сер. 02	0.32	0.33
МаирИнвест обл.	0.76	0.79
Миракс Групп обл. сер.01	3.50	3.64
ОМК обл. вып. 01	1.63	2.49
Очаково обл.02	6.43	6.68
Разгуляй-Финанс обл. сер. 01	1.32	1.37
Севкабель-Финанс 02об.	5.53	5.75
Терна-Финанс	0.57	0.59
Уралвагонзавод-Финанс об.с.02	0.85	
Денежные средства	7.04	4.99

Наши действия

За неделю с 7 по 14 июля из портфеля фонда «Титан» были проданы привилегированные акции обыкновенные и привилегированные акции Северо-Западного Телекома, акции Росбизнесконсалтинга. Существенно увеличена доля акций АвтоВАЗа и Лукойла. Доля акций в портфеле фонда увеличилась с 69,75% до 70,97%.

Доля облигаций в портфеле фонда увеличилась с 23,21% до 24,04%. Была увеличена доля облигаций Главмосстрой-Финанс 2 выпуска.

Доля денежных средств снизилась с 7,04% до 4,99%. Активы фонда «Титан» выросли на 7,0%.

Мы продолжаем удерживать в портфеле фонда значительные длинные позиции.

Открытый фонд акций «Стоик»

Стратегия агрессивная

Фонд СТОИК - открытый паевой инвестиционный фонд акций - для тех, кто готов рисковать, исходя из высокого потенциала инвестиций. На сегодняшний день рынок акций — это наиболее развитый сегмент российского фондового рынка. Для фонда «Стоик» осуществляется выбор наиболее перспективных акций на основании данных фундаментального и технического анализа, с применением методик приоритетного анализа. Приобретая паи фонда акций, инвестор должен быть готов к тому, что высокая доходность, как правило, достигается лишь при долгосрочном инвестировании.

Динамика показателей фонда на фоне динамики рынка

	СЧА, млн. руб	Число пащиков	Стоимость пая, руб.	Индекс РТС
07 июля 06	768,6	3925	2874,55	1550
14 июля 06	728,1	3956	2760,65	1485
Изменение	- 40,5 (- 5,3%)	+ 31 (+ 0,8%)	- 113,90 (- 4,0%)	- 65 (- 4,2%)

Изменение стоимости пая в сравнении с изменением индекса РТС

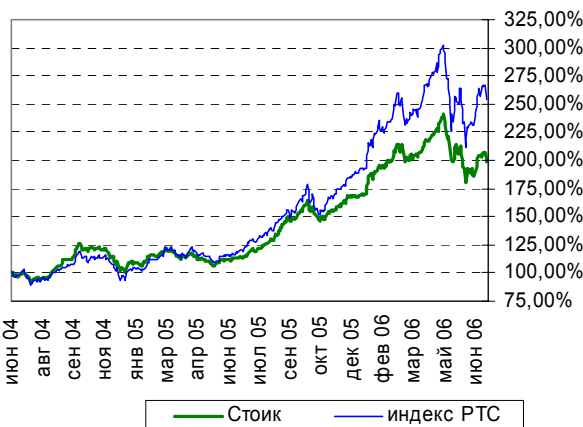
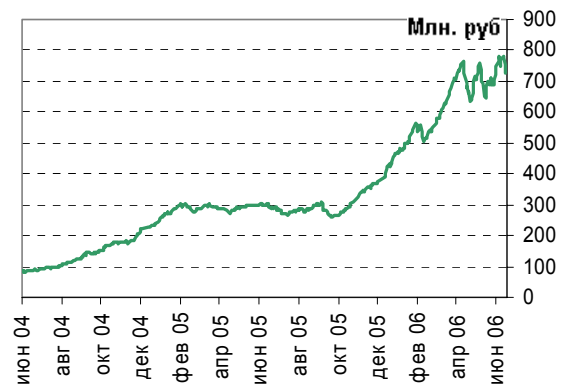


График изменения СЧА



Структура фонда

Наименование	07.07.2006	14.07.2006
Акция	96.95	95.23
АвтоВАЗ ОАО, АОИ	0.05	0.87
Газпром ОАО аои	13.79	13.79
ГМК НорНикель5-АОИ	14.19	13.99
ЕЭС России" РАО- АОИ	5.08	4.82
ЛУКОЙЛ НК-АОИ	14.07	14.34
Магнитогорск.мет.комб. АОИ	2.92	2.95
Михайловский ГОК, ОАИ	0.19	
Мобильные ТелеСистемы АОИ	5.16	4.88
Нижнетагильский металлургический комбинат АОИ	2.20	2.27
РБК Инф. системы АОИ	0.77	
Сбербанк РФ- АОИ	10.98	11.95
Северо-Западный Телеком, АОИ, 2 вып.	1.43	
Северо-Западный Телеком, АПИ, 2 вып.	1.09	
Северсталь АОИ	3.54	3.68
Северсталь АОИ доп. вып.1	2.65	2.76
Силовые машины АОИ	5.92	6.11
Сургутнефтегаз АОИ	4.17	4.06
Уфанефтехим АОИ	2.42	2.58
Уфанефтехим АПИ тип А вып. 2	1.61	1.93
Уфанефтехим, АПИ тип А вып.1		
Уфаоргсинтез АОИ	2.12	2.44
Уфаоргсинтез АПИ	1.06	1.09
Южная телекоммуникационная компания АОИ	0.93	0.11
ЮТК АПИ	0.60	0.62
Денежные средства	3.05	4.77

Наши действия

За прошедшую неделю из портфеля фонда «Стоик» были проданы обыкновенные и привилегированные акции Северо-Западного Телекома, акции Росбизнесконсалтинга и Михайловского ГОК. Увеличена доля акций ЛУКОЙла и Сбербанка.

Доля денежных средств в структуре фонда выросла с 3,05% до 4,77%. Активы фонда «Стоик» снизились на 5,3%.

Мы продолжаем удерживать в портфеле фонда значительные длинные позиции.

Интервальный фонд акций «Оплот»

Стратегия перспективных инвестиций

ИПИФ ОПЛОТ - интервальный паевой инвестиционный фонд акций – для инвесторов, наиболее склонных к риску, готовых к долгосрочным вложениям в расчете на перспективу. Основным объектом инвестиций фонда являются акции предприятий, не обладающих на данный момент высокой капитализацией (так называемые акции «второго» эшелона), но относящихся к динамично развивающимся отраслям экономики, демонстрирующих потенциал роста, улучшение финансовых показателей, увеличение доли рынка. Поиск, полномасштабный всесторонний анализ подобных перспективных ценных бумаг, недооцененных фондовым рынком и приобретение их в состав активов фонда – основная задача Управляющей Компании. Потенциал инвестиций в такие предприятия очень высок. Стоит отметить, что из-за низкой ликвидности акций «второго» эшелона, данные активы в полной мере можно назвать высокорискованными, а вложения в них - долгосрочными. И именно поэтому, фонд акций «Оплот» является интервальным фондом – то есть, в отличие от открытых фондов под управлением УК ПСБ приобрести или погасить паи можно только в определенные Правилами фонда интервалы.

Так как фонд является интервальным, то согласно законодательству опубликование показателей фонда отличается от аналогичной процедуры относительно открытых паевых инвестиционных фондов. В связи с этим, информация по фонду «Оплот» будет предоставляться по итогам каждого месяца.

Динамика показателей фонда на фоне динамики рынка

	СЧА, млн. руб	Число пайщиков	Стоимость пая, руб.	Индекс РТС
31 мая 06	88	422	1031,43	1461
30 июня 06	102,6	518	1004,3	1495
Изменение	+ 14,6 (+ 16,6%)	+ 96,0 (+ 22,7%)	- 27,1 (- 2,6%)	+34 (+ 2,3%)

Структура фонда

Наименование	31.05.2006	30.06.2006
Акции	52,02	61,55
Газпром ОАО аои	10,28	9,14
ГМК НорНикель5-АОИ	8,35	7,90
ЕЭС России" РАО- АОИ	4,84	5,01
ЛУКОЙЛ НК-АОИ	3,46	3,31
Магнитогорск.мет.комб. АОИ	2,97	2,59
Мобильные ТелеСистемы АОИ	4,86	4,92
Мос.Обл. электросеть АОИ	0,31	2,89
РБК Инф. системы АОИ	1,37	1,08
Сбербанк РФ- АОИ	2,06	1,98
Сбербанк РФ- АПИ	1,96	1,82
Северо-Западный Телеком, АОИ, 2 вып.	1,38	1,41
Северо-Западный Телеком, АПИ, 2 вып.	1,52	1,41
Северсталь АОИ		3,60
Северсталь-авто АОИ	0,59	2,71
Силовые машины АОИ	0,06	3,87
СургутНГ-АОИ	1,49	1,40
СургутНГ-АПИ	1,50	1,32
Татнефть АПИ, вып. 3	1,94	1,94
Южная телекоммуникационная компания АОИ	1,35	0,98
ЮТК АПИ	1,72	2,26
Денежные средства	47,98	38,45

Наши действия

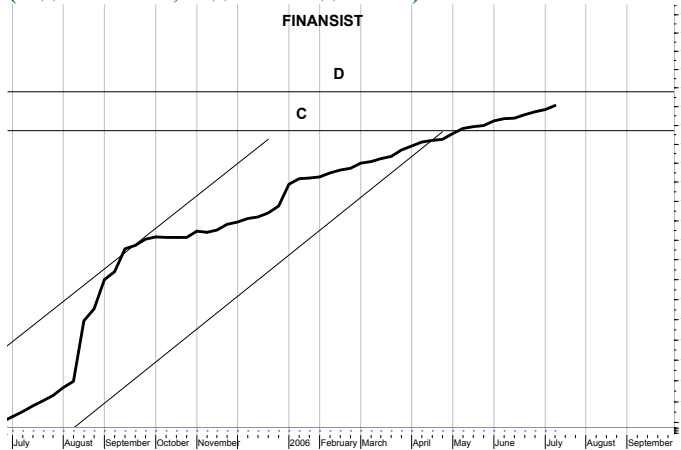
В июне продолжалось приобретение ценных бумаг для фонда. В портфель фонда были приобретены обыкновенные акции Северстали, увеличена доля обыкновенных акций Мос. Обл. электросети и Силовых машин.

27 июня завершился первый после формирования фонда срок приема заявок (интервал) фонда. Заметно увеличилось количество пайщиков и стоимость чистых активов.

Сроки следующего интервала – с 14 по 27 сентября.

ФОНДОВЫЙ СВЕТОФОР*

Динамика стоимости паев Финансист (годовое окно, недельные данные)



Технический анализ динамики стоимости паев

Стоимость пая движется в канале долгосрочного повышательного тренда.

Высока вероятность, что в долгосрочной перспективе (несколько месяцев) стоимость пая будет расти, стремясь к уровню сопротивления D - 1480 руб.

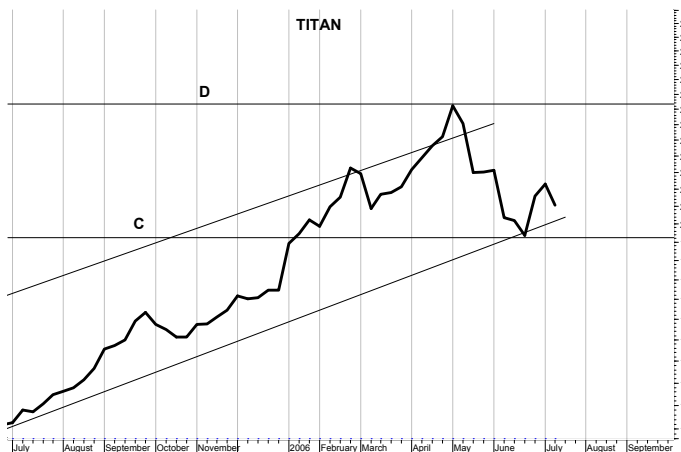
Существует незначительная вероятность снижения стоимости пая к уровню поддержки C - 1455 руб.

Наиболее вероятно, что в ближайшую неделю стоимость пая будет расти.

Рекомендации:

Покупать паи «Финансист»

Динамика стоимости паев Титан (годовое окно, недельные данные)



Стоимость пая движется вверх от нижней границы долгосрочного повышательного канала.

В среднесрочной перспективе (несколько недель) стоимость пая будет стремиться достигнуть уровня сопротивления D - 2360 руб.

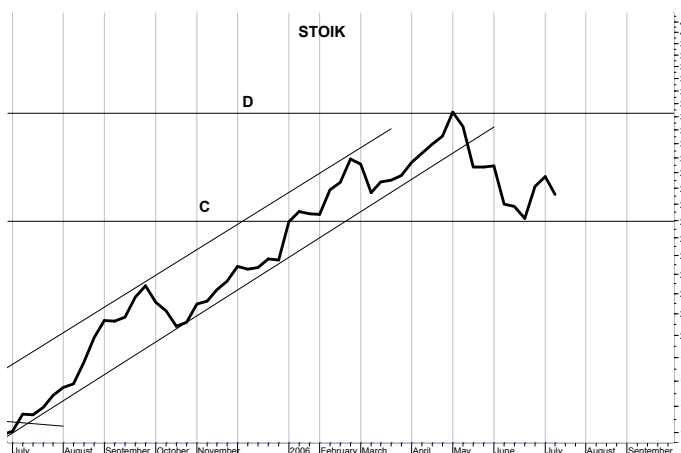
Существует незначительная вероятность снижения стоимости пая к уровню поддержки C - 1960 руб.

В ближайшую неделю наиболее вероятно «закрепление» стоимости пая на текущем ценовом уровне. Возможен также незначительный рост.

Рекомендации:

Покупать или накапливать паи «Титан»

Динамика стоимости паев Стоик (годовое окно, недельные данные)



Стоимость пая вышла вниз за пределы долгосрочного повышательного ценового канала и сейчас движется вверх.

В среднесрочной перспективе стоимость пая будет стремиться к уровню сопротивления D - 3300 руб.

Существует вероятность снижения стоимости пая к уровню поддержки C - 2600 руб. и ниже.

В ближайшую неделю может произойти консолидация стоимости пая на уже достигнутых уровнях. Возможен также незначительный рост.

Рекомендации:

Покупать или накапливать паи «Стоик»

*-Материалы данной страницы предоставлены аналитической службой ОАО ПСБ (<http://www.icbank.ru/>)

Контакты

№ п/п	Адреса пунктов продаж паев	Время работы	Контактные телефоны
УК ПСБ			
1	Санкт-Петербург, ул. Восстания, 25	пн.-птн.: 10.00-20.00, субб.: 11.00-16.00	(812) 579-7114, 272-7818
2	Санкт-Петербург, пр. Медиков, 10	пн.-птн.: 10.00-19.00	(812) 329-1599
3	Санкт-Петербург, ул. Малая Конюшенная, 5	пн.-птн.: 10.00-20.00, субб.: 11.00-16.00	(812) 326-9379
4	Москва, ул. Краснопролетарская, 35	пн.-птн.: 10.00-20.00, субб.: 11.00-16.00	(495) 209-4449
ОАО ПСБ (агент по приему заявок на приобретение, погашение и обмен инвестиционных паев)			
5	Санкт-Петербург, Невский пр., 140	пн.-птн.: 10.00—18.30	(812) 329-8417
6	Смоленск, ул. Октябрьской революции, 9. (филиал Смоленский)	пн.-птн.: 09.30-17.00	(4812) 65-68-07, 35-07-05
7	Тула, ул. Революции, д.5. (филиал Тульский)	пн.-птн.: 09.00-16.00	(4872) 36-48-48
8	Тосно, пр. Ленина, д.19 (филиал Тосненский)	пн.-чтв.: 09.30-16.00 птн.: 09.30-15.00 перерыв: 13.00-14.00	(81361) 2-08-63
9	Выборг, пр. Ленина, д.10 (филиал в г. Выборг)	пн.-чтв.: 09.00-17.30 перерыв 13.00-14.00	(81378) 2-60-63
10	Вологда, пр. Победы, д.39 (филиал Вологодский)	пн.-птн.: 09.00-17.00 перерыв: 13.00-14.00	(8172) 79-50-70
11	Нижний Новгород, ул. Керченская, д.12 (филиал Нижегородский)	пн.-птн.: 09.00-16.00 перерыв: 13.00-14.00	(8312) 77-79-03, 75-75-61
12	Новосибирск, ул. Советская, д. 77б (филиал Новосибирский)	пн.-птн.: 09.30-16.00 перерыв: 13.00-14.00	(3832) 21-74-19
13	Барнаул, пр. Строителей, 11а (филиал Барнаульский)	пн.-чтв.: 09.30-17.00 птн.: 09.30-16.00	(3852) 61-26-62
14	Кемерово, ул. Кирова, 13 (филиал Кемеровский)	пн.-птн.: 09.00-16.00 перерыв: 13.00-14.00	(3842) 36-64-80
15	Краснодар, ул. Октябрьская, 44 (филиал Краснодарский)	пн.-птн.: 09.00-15.30 перерыв: 13.00-14.00	(861) 275-08-06
16	Киров, ул. Мопра, 113-а (филиал в г. Киров)	пн.-птн.: 09.00-18.30	(8332) 54-74-00 (8332) 65-01-77
17	Псков, Интернациональный пер.,2 (филиал Псковский)	пн.-птн.: 09.30-15.30 перерыв: 13.00-14.00	(8112) 79-30-44 (8112) 74-02-88
18	Челябинск, ул. Кирова, д.130 (филиал Челябинский)	пн.-птн.: 09.30-17.00 перерыв: 13.00-14.00	(3512) 64-00-33
19	Архангельск, ул. Поморская, д.2/68 (филиал Архангельский)	пн.-птн.: 09.30-16.00	(8182) 20-41-17
20	Республика Карелия, г. Петрозаводск, ул. Лизы Чайкиной, д. 21 (филиал "Петрозаводский")	пн.-птн.: 09.30-16.45 перерыв: 13.00-14.00	(8142) 76-38-77, 76-20-42
21	г. Ульяновск, ул. Железной Дивизии, д. 6 (филиал "Ульяновский")	пн.-птн.: 09.30-17.00 перерыв: 13.00-14.00	(8842) 32-82-57, 41-12-16
ОАО Кон-Траст (агент по приему заявок на приобретение, погашение и обмен инвестиционных паев)			
23	Курган, ул. Красина, 25/27.	пн.-птн.: 09.00-18.00	(3522) 42-10-28
24	Челябинск, пр. Ленина 21-в (Бизнес-дом <Спиридонов>), офис 713	пн.-птн.: 09.00-18.00	(3512) 67-29-95, 75-43-43
25	Омск, пр. Маркса, 18/1, офис 418	пн.-птн.: 10.00-19.00	(3812) 39-69-20, 32-50-72
ОАО Фонд Берлек (агент по приему заявок на приобретение, погашение и обмен инвестиционных паев)			
26	Республика Башкортостан, г. Уфа, ул. Мажита Гафури, 27/2.	пн.-птн.: 09.30-18.00 перерыв: 12.30-13.30	(3472) 51-52-19, 51-52-03