

# Еженедельный отчет

## по открытым паевым инвестиционным фондам

14.06.2006

### Информационная служба:

ежедневно 9.00—22.00 мск

**(812) 380-0-380**

**(495) 221-0-525**

**8(800) 200-1-800\***

\* - звонок по России бесплатный

### Пункты продаж УК ПСБ:

#### Санкт-Петербург:

ул. Малая Конюшенная, 5  
понедельник — пятница 10.00—20.00,  
суббота 11.00—16.00  
тел.: (812) 326-9379

ул. Восстания, 25  
понедельник — пятница 10.00—20.00,  
суббота 11.00—16.00  
тел.: (812) 579-7114,  
(812) 272-7818

пр. Медиков, 10  
понедельник — пятница 10.00—19.00,  
тел.: (812) 329-1599

#### Москва:

Представительство УК ПСБ  
ул. Краснопролетарская, 35  
понедельник — пятница 10.00—20.00  
суббота 11.00-16.00  
тел.: (495) 609-2598

### Содержание

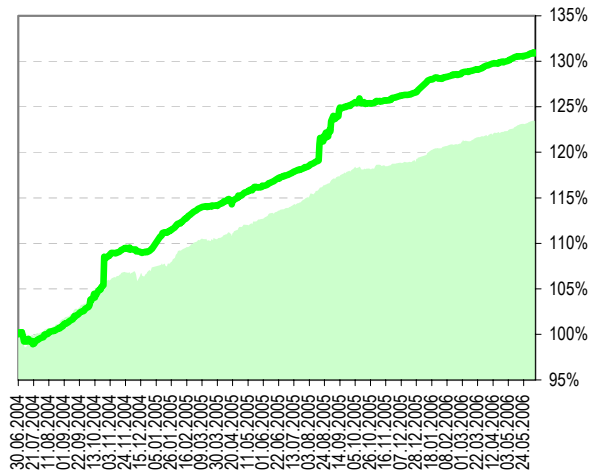
<b>Фонд облигаций «Финансист»</b> .....	<b>2</b>
Показатели фонда	
График стоимости пая в сравнении с индексом CBONDS	
Структура фонда	
Комментарий	
<b>Фонд смешанных инвестиций «Титан»</b> .....	<b>3</b>
Показатели фонда	
График стоимости пая в сравнении со сводным индексом	
Структура фонда	
Комментарий	
<b>Фонд акций «Стоик»</b> .....	<b>4</b>
Показатели фонда	
График стоимости пая в сравнении с индексом РТС	
Структура фонда	
Комментарий	
<b>Фонд акций «Оплот»</b> .....	<b>5</b>
Показатели фонда	
Структура фонда	
Комментарий	
<b>«Фондовый светофор»</b> .....	<b>6</b>
Технический анализ	
<b>Контакты</b> .....	<b>7</b>

Правила Открытого паевого инвестиционного фонда облигаций «Финансист» зарегистрированы ФКЦБ России 30.04.2003 г., №105-58227406. Правила Открытого паевого инвестиционного фонда смешанных инвестиций «Титан» зарегистрированы ФКЦБ России 30.04.2003 г., №0106-58227563. Правила Открытого паевого инвестиционного фонда акций «Стоик» зарегистрированы ФКЦБ России 30.04.2003 г., №0107-58227487. Стоимость инвестиционных паев может увеличиваться и уменьшаться, результаты инвестирования в прошлом не определяют доходы в будущем, государство не гарантирует доходность инвестиций в инвестиционные фонды. Данные указаны без учета надбавок, взимаемых при покупке, и скидок, взимаемых при погашении пая. Наличие надбавок и скидок уменьшает доходность инвестиций в паи паевого инвестиционного фонда. Прежде чем приобрести инвестиционный пай, следует внимательно ознакомиться с правилами доверительного управления паевым инвестиционным фондом. Лицензия ФКЦБ России №21-00-1-00091 от 15 ноября 2002 г.

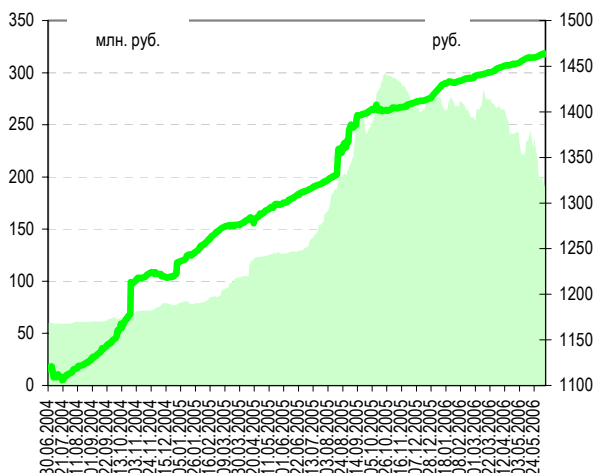
## Фонд облигаций «Финансист»

Динамика показателей фонда				Динамика рынка				
дата	СЧА, млн. руб.	изм.	пайщики	изм.	ст-сть пая, руб.	изм.	RUX-Cbonds	изм.
<b>09 июн 06</b>	<b>192.5</b>	<b>↓ -4.5%</b>	<b>1143</b>	<b>↓ -1.4%</b>	<b>1463.62</b>	<b>↑ 0.1%</b>	<b>193.9</b>	<b>↑ 0.07%</b>
02 июн 06	201.5	- 8.97	1159	- 16	1462.33	+ 1.29	193.7	

### График стоимости пая в сравнении с индексом CBONDS



### Цена пая на фоне СЧА



### Структура фонда

Наименование	02.06.2006	09.06.2006
<b>Государственные ценные бумаги Российской Федерации</b>	<b>1.75</b>	<b>1.83</b>
SU25057RMFS9	1.74	1.83
SU25058RMFS7		
<b>Государственные ценные бумаги субъектов Российской Федерации</b>	<b>8.65</b>	<b>9.07</b>
Красноярский край обл. 02	2	2.09
Новосибирская обл. обл. 1 вып.	2.61	2.74
Ярославская область обл. вып.3	4.04	4.24
<b>Облигации российских хозяйственных обществ</b>	<b>84.77</b>	<b>86.34</b>
Аркада АПК обл. сер. 01	3.54	3.71
Главмосстрой-Финанс 2 об	4.45	4.66
Джей Эф Си Интернешнл обл. вып. 2	2.28	2.38
ИТЕРА НГК 01 обл.	5.62	5.89
КААД обл. сер. 02	2.71	2.84
МаирИнвест обл.	0.99	1.03
Миракс Групп обл. сер.01	6.24	6.53
Мособлгаз-Финанс обл. вып.1	3.51	3.68
НУТРИНВЕСТХОЛДИНГ обл. вып. 1	5.05	5.3
ОМК обл. вып. 01	6.93	7.27
Очаково обл.02	5.35	5.61
Разгуляй Центр обл	2.42	
Разгуляй-Финанс обл. сер. 01	2.71	2.84
РПК-ЛИЗИНГ обл 4 сер.	0.69	0.72
Севкабель-Финанс 01 об.	1.75	1.85
Севкабель-Финанс 02 об.	3.28	3.44
Терна-Финанс	3.08	3.23
Трубная Мет Комп обл. сер. 01	3.47	3.64
Трубная Мет. Комп. обл сер. 02	4.25	4.46
Удмуртнефтепродукт обл. 1	6.39	6.71
Уралвагонзавод-Финанс об.с.02	3.56	3.73
Уралвагонзавод-Финанс обл.	2.82	2.95
ЮТК- обл. вып. 3	3.68	3.85
<b>Денежные средства</b>	<b>4.84</b>	<b>2.77</b>

### Ситуация на рынке облигаций

Доходность UST-10 стабилизировалась и всю прошедшую неделю находилась на уровне 4.99%. Макроэкономические данные США свидетельствуют о снижении спроса на недвижимость. Рынки развивающихся стран, в том числе России (рублевый и валютный сегмент), немного подросли.

### Наши действия

Доля ценных бумаг в портфеле фонда «Финансист» увеличилась, доля субфедеральных облигаций выросла с 8,65% до 9,07%, доля корпоративных облигаций повысилась с 84,772% до 86,24%, доля федеральных облигаций увеличилась с 1,75% до 1,83%. Доля денег и приравненных к ним активов снизилась с 4.84% до 2,77%. Активы фонда понизились на 13,57%.

Из портфеля фонда были проданы облигации SU25058, Разгуляй Центр.

Портфель облигаций состоит в основном из корпоративных и субфедеральных облигаций с дюрацией около года – полутора. Возможно, будет принято решение по удлинению дюрации портфелей.

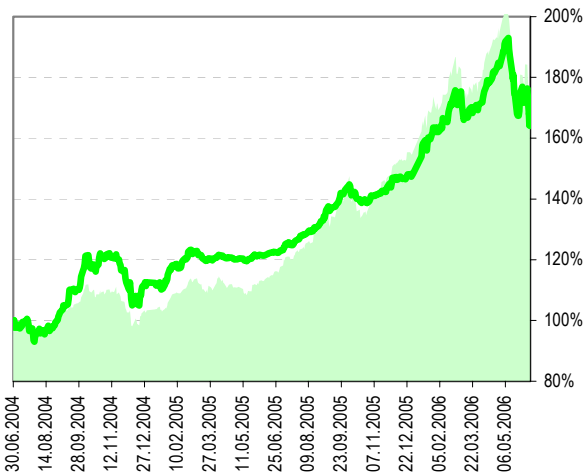
### Наши прогнозы по рынку облигаций

Остатки на корсчетах и депозитах в ЦБ увеличились. Ожидания роста рублевых процентных ставок постепенно ослабевают.

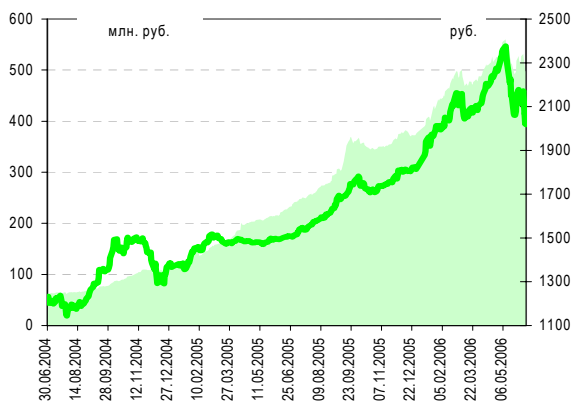
## Фонд смешанных инвестиций «Титан»

Динамика показателей фонда				Динамика рынка				
дата	СЧА, млн. руб.	изм.	пайщики	изм.	ст-сть пая, руб.	изм.	PTC+RUX-Сбонс	изм.
<b>09 июн 06</b>	<b>497.7</b>	<b>↓ -5.6%</b>	<b>3246</b>	<b>↑ 0.7%</b>	<b>2018.66</b>	<b>↓ -6.4%</b>		<b>↓ -5.9%</b>
02 июн 06	527.2	- 29.47	3224	+ 22	2156.02	- 137.36		

### График стоимости пая в сравнении со смешанным индексом CBONDS/RTS



### Цена пая на фоне СЧА



### Структура фонда

Наименование	02.06.2006	09.06.2006
<b>Акция</b>	<b>72.58</b>	<b>72.53</b>
Газпром ОАО аои	14.59	14.2
ГМК НорНикель5-АОИ	12.39	12.48
ЕЭС России* РАО-АОИ	3.44	3.32
ЛУКОЙЛ НК-АОИ	5.18	5.1
Магнитогорск.мет.комб. АОИ	2.25	2.38
Михайловский ГОК, ОАОИ	0.25	0.25
Мобильные ТелеСистемы АОИ	3.86	3.81
Нижнетагильский металлургический комбинат АОИ	2.23	2.36
РБК Инф. системы АОИ	1.11	1.07
Ростелеком АПИ	1.38	1.31
Сбербанк РФ- АОИ	3.96	3.76
Северо-Западный Телеком, АОИ, 2 вып.	1.24	1.23
Северо-Западный Телеком, АПИ, 2 вып.	0.83	0.81
Северсталь АОИ	1.94	2.02
Силовые машины АОИ	4.05	4.23
СургутНГ-АОИ	3.04	2.96
СургутНГ-АПИ	1.30	1.18
Татнефть АПИ, вып. 3	1.53	1.32
Уфнефтехим АОИ	1.99	2.32
Уфнефтехим АПИ вып А вып. 2	1.52	1.6
Уфнефтехим АОИ	1.81	1.94
Уфнефтехим АПИ	1.13	1.2
Южная телекоммуникационная компания АОИ	1.06	1.14
ЮТК АПИ	0.50	0.53
<b>Облигации российских хозяйственных обществ</b>	<b>24.67</b>	<b>25.45</b>
Группа Уралмаш-Ижора-обл сер 04	0.61	0.65
КААД обл. сер. 02	0.38	0.41
МаирИнвест обл.	0.77	0.82
Миракс Групп обл. сер.01	5.25	5.03
ОМК обл. вып. 01	1.68	1.77
Очаково обл.02	6.61	6.98
Разгулай-Финанс обл. сер. 01	1.35	1.43
Севкабель-Финанс 02об.	5.48	5.79
Терна-Финанс		0.61
Трубная Мет Комп обл. сер. 01	0.20	
Уралвагонзавод-Финанс об.с.02	2.33	1.95
<b>Денежные средства</b>	<b>2.75</b>	<b>2.03</b>

### Ситуация на рынке акций

За неделю 6/6/6 – 9/6/6 индекс РТС упал на 11,8% до уровня 1362. Практически все акции развивающихся и развитых стран снизились.

### Наши действия

Из портфеля фонда «Титан» были проданы облигации Трубной Метал. Компании, а куплены облигации Терна-Финанс. Доля акций в портфеле незначительно снизилась с 72,58% до 72,53%, а доля облигаций увеличилась с 24,67% до 25,45%. Доля денежных средств уменьшилась с 2,75% до 2,03%. Активы фонда «Титан» упали на 5,7%.

Мы продолжаем удерживать в портфелях значительные длинные позиции.

### Наши прогнозы по рынку акций

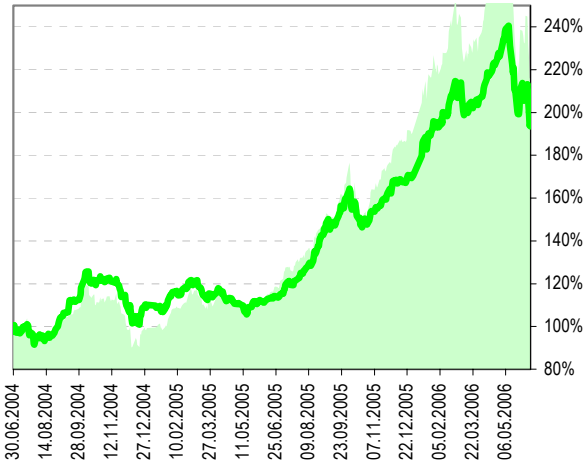
За прошедшую неделю нефть WTI снизилась к уровню \$70. Падение произошло и на всех сырьевых рынках (драгоценных и цветных металлов).

Рынок приближается к важным психологическим уровням, многие акции стоят уже так же как в январе. Уровень индекса РТС 1250 вероятно станет защитным оплотом, откуда неверняка должна произойти коррекция вверх.

## Фонд акций «Стоик»

Динамика показателей фонда				Динамика рынка				
дата	СЧА, млн. руб.	изм.	пайщики	изм.	ст-сть пая, руб.	изм.	Индекс РТС	изм.(руб.)
<b>09 июн 06</b>	<b>693.3</b>	<b>↓ -7.5%</b>	<b>3713</b>	<b>↑ 1.7%</b>	<b>2699.74</b>	<b>↓ -8.3%</b>	<b>1363</b>	<b>↓ -11.8%</b>
02 июн 06	749.3	- 55.98	3650	+ 63	2945.40	- 245.66	1535	

### График стоимости пая в сравнении с индексом РТС

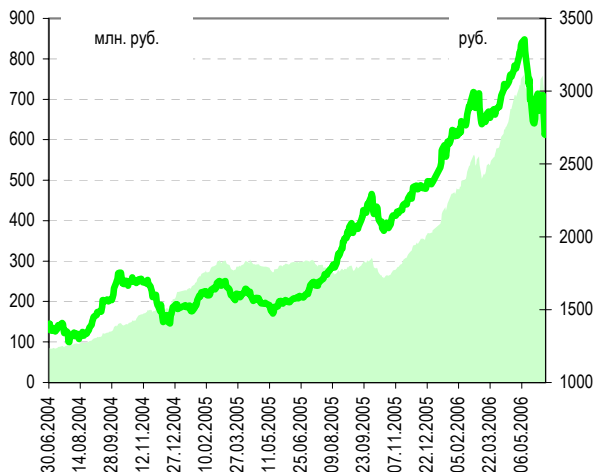


### Наши действия

В структуре портфеля фонда «Стоик» существенных изменений не произошло. Доля наличных средств сократилась с 5,96% до 3,99%. Активы фонда «Стоик» снизились 7,7%.

Мы продолжаем удерживать в портфелях значительные длинные позиции.

### Цена пая на фоне СЧА



### Структура фонда

Наименование	02.06.2006	09.06.2006
<b>Акция</b>	<b>94.04</b>	<b>96.01</b>
Газпром ОАО аои	14.47	13.93
ГМК НорНикель5-АОИ	14.38	14.46
ЕЭС России" РАО- АОИ	5.1	5.13
ЛУКОЙЛ НК-АОИ	9.15	8.58
Магнитогорск.мет.комб. АОИ	3	3.27
Михайловский ГОК, ОАОИ	0.28	0.28
Мобильные ТелеСистемы АОИ	4.73	5
Нижнетагильский металлургический комбинат АОИ	2.8	2.99
РБК Инф. системы АОИ	1.21	1.42
Ростелеком АПИ	1.8	1.73
Сбербанк РФ- АОИ	8.92	8.78
Северо-Западный Телеком, АОИ, 2 вып	1.38	1.64
Северо-Западный Телеком, АПИ, 2 вып.	1.02	1.11
Северсталь АОИ	3.15	3.62
Силловые машины АОИ	5.37	5.53
СургутНГ-АОИ	3.8	3.8
СургутНГ-АПИ	1.65	1.61
Татнефть АПИ, вып. 3	1.82	1.77
Уфанефтехим АОИ	2.84	3
Уфанефтехим АПИ тип А вып. 2	2.07	2.21
Уфанефтехим, АПИ тип А вып. 1	0.01	0.01
Уфаоргсинтез АОИ	1.97	2.52
Уфаоргсинтез АПИ	1.48	1.58
Южная телекоммуникационная компания АОИ	0.9	1.24
ЮТК АПИ	0.75	0.8
<b>Денежные средства</b>	<b>5.96</b>	<b>3.99</b>

## Интервальный фонд «Оплот»

Интервальный фонд акций "Оплот" был сформирован 17 мая 2006 года. Дата начала формирования 15 мая 2006 года.

Фонд был сформирован в рекордно короткий для рынка коллективных инвестиций срок. Формирование фонда можно назвать одним из самых розничных для рынка коллективных инвестиций. За один день его пайщиками стали более 400 человек. Внесенные клиентами УК ПСБ денежные средства в несколько раз превысили стоимость имущества фонда необходимую для его формирования: стоимость чистых активов превысила 85 млн. рублей, при необходимых 30 млн. руб.

В линейке паевых инвестиционных фондов УК ПСБ ИПИФ акций «Оплот» представляет стратегию перспективных инвестиций.

Так как фонд является интервальным, то согласно законодательству опубликование показателей фонда отличается от аналогичной процедуры относительно открытых паевых инвестиционных фондов. В связи с этим, информация по фонду «Оплот» будет предоставляться по итогам каждого месяца.

Динамика показателей фонда						Динамика рынка	
дата	СЧА, млн.руб	изм.	Ст-ть пая, руб.	изм.	пайщики	индекс РТС	изм.
<b>31.05.2006</b>	<b>88.03</b>	<b>+3.14%</b>	<b>1031.43</b>	<b>+3.14%</b>	<b>422</b>	<b>1461.22</b>	<b>- 5.32%</b>
17.05.2006	85.35	+2.68	1000	+31.43	422	1543.26	- 82.04

### Структура фонда

Наименование	31.05.2006
<b>Акции</b>	<b>52.07</b>
Газпром ОАО аон	10.3
ГМК НорНикель5-АОИ	8.37
ЕЭС России" РАО- АОИ	4.85
Сбербанк РФ- АОИ	2.07
Сбербанк РФ- АПИ	1.96
ЛУКОЙЛ НК-АОИ	3.47
СургутНГ-АПИ	1.5
СургутНГ-АОИ	1.49
Татнефть АПИ, вып. 3	1.94
Северсталь-авто АОИ	0.59
Мобильные ТелеСистемы АОИ	4.87
Магнитогорск.мет.комб. АОИ	2.97
Словова машины АОИ	0.06
РБК Инф. системы АОИ	1.37
Северо-Западный Телеком, АПИ, 2 вып.	1.53
Северо-Западный Телеком, АОИ, 2 вып	1.38
Южная телекоммуникационная компания АОИ	1.35
ЮТК АПИ	1.72
Мос.Обл. электросеть АОИ	0.28
<b>Денежные средства</b>	<b>47.93</b>

**Внимание!** Ближайший интервал будет открыт с 14 по 27 июня 2006 года, в течение которого можно будет приобрести (погасить) паи фонда. Минимальная сумма для первичной покупки паев фонда – 50 000 руб.

Паи фонда можно приобрести (погасить) по следующим адресам:

*г.С-Петербург, пр.Медиков, дом 10*

тел.: (812) 326-93-62, 329-15-99

*г.С-Петербург, ул.Восстания, дом 25*

тел.: (812) 579-7114, 272-7818

*г.С-Петербург, ул.Малая Конюшенная, дом 5*

тел.: (812) 326-9379

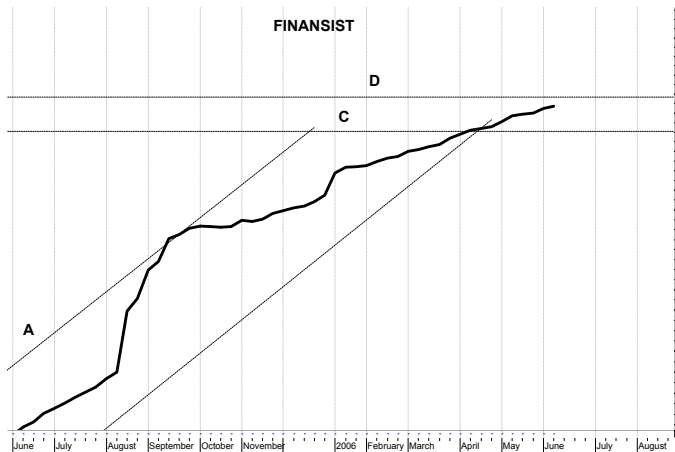
*г.Москва, ул.Краснопролетарская, дом 35*

тел.: (495) 609-2598

Кроме того имеется возможность приобрести или погасить паи фонда по почте.

## ФОНДОВЫЙ СВЕТОФОР\*

### Динамика стоимости паев Финансист (годовое окно, недельные данные)



### Технический анализ динамики стоимости паев

Стоимость пая движется в канале долгосрочного повышательного тренда.

Высока вероятность, что в долгосрочной перспективе (несколько месяцев) стоимость пая будет расти, стремясь к уровню сопротивления D - 1470 руб.

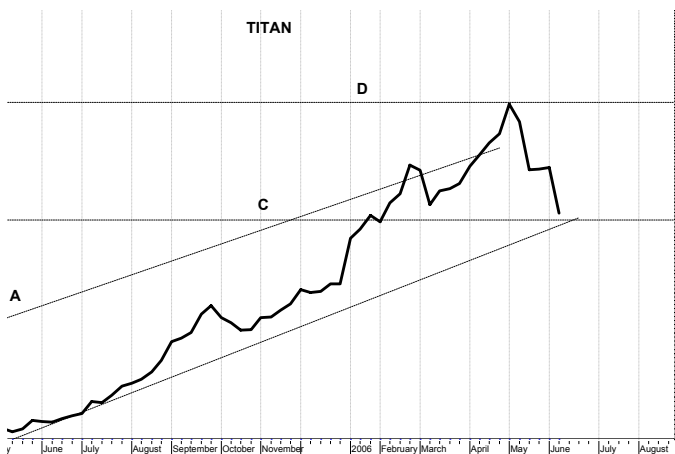
Существует незначительная вероятность снижения стоимости пая к уровню поддержки C – 1450 руб.

Наиболее вероятно, что в ближайшую неделю стоимость пая будет расти.

*Рекомендации:*

Покупать паи «Финансист»

### Динамика стоимости паев Титан (годовое окно, недельные данные)



Стоимость пая приблизилась к нижней границе долгосрочного повышательного канала.

В среднесрочной перспективе (несколько недель) стоимость пая будет стремиться достигнуть уровня сопротивления D – 2360 руб.

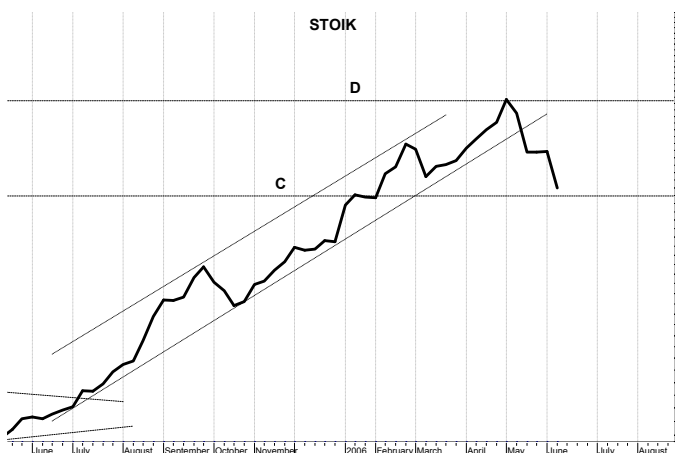
Стоимость пая может снизиться к уровню поддержки C - 2000 руб. и ниже.

В ближайшую неделю наиболее вероятно «закрепление» стоимости пая на уровне 2000 руб.

*Рекомендации:*

Покупать или накапливать паи «Титан»

### Динамика стоимости паев Стоик (годовое окно, недельные данные)



Стоимость пая вышла вниз за пределы долгосрочного повышательного ценового канала.

В среднесрочной перспективе стоимость пая будет стремиться к уровню сопротивления D – 3500 руб.

Существует вероятность снижения стоимости пая вниз, к уровню поддержки C - 2650 руб. и ниже.

В ближайшую неделю наиболее вероятно консолидация стоимости пая на уже достигнутых уровнях.

*Рекомендации:*

Покупать или накапливать паи «Стоик»

\*-Материалы данной страницы предоставлены аналитической службой ОАО ПСБ (<http://www.icbank.ru/>)

## Контакты

№ п/п	Адреса пунктов продаж паев	Время работы	Контактные телефоны
<b>УК ПСБ</b>			
1	Санкт-Петербург, ул. Восстания, 25	пн.-птн.: 10.00-20.00, субб.: 11.00-16.00	(812) 579-7114, 272-7818
2	Санкт-Петербург, пр. Медиков, 10	пн.-птн.: 10.00-19.00	(812) 329-1599
3	Санкт-Петербург, ул. Малая Конюшенная, 5	пн.-птн.: 10.00-20.00, субб.: 11.00-16.00	(812) 326-9379
4	Москва, ул. Краснопролетарская, 35	пн.-птн.: 10.00-20.00, субб.: 11.00-16.00	(495) 609-2598
<b>ОАО ПСБ (агент по приему заявок на приобретение, погашение и обмен инвестиционных паев)</b>			
5	Санкт-Петербург, Невский пр., 140	пн.-птн.: 10.00—18.30	(812) 329-8417
6	Москва, ул. Большая Лубянка, 14 стр. 1	пн.-птн.: 09.30—16.00	(495) 625-5787
7	Смоленск, ул. Октябрьской революции, 9. (филиал Смоленский)	пн.-птн.: 09.30-17.00	(4812) 65-68-07, 35-07-05
8	Тула, ул. Революции, д.5. (филиал Тульский)	пн.-птн.: 09.00-16.00	(4872) 36-48-48
9	Тосно, пр. Ленина, д.19 (филиал Тосненский)	пн.-чтв.: 09.30-16.00 птн.: 09.30-15.00 перерыв: 13.00-14.00	(81361) 2-08-63
10	Выборг, пр. Ленина, д.10 (филиал в г. Выборг)	пн.-чтв.: 09.00-17.30 перерыв 13.00-14.00	(81378) 2-60-63
11	Вологда, пр. Победы, д.39 (филиал Вологодский)	пн.-птн.: 09.00-17.00 перерыв: 13.00-14.00	(8172) 79-50-70
12	Нижний Новгород, ул. Керченская, д.12 (филиал Нижегородский)	пн.-птн.: 09.00-16.00 перерыв: 13.00-14.00	(8312) 77-79-03, 75-75-61
13	Новосибирск, ул. Советская, д. 77б (филиал Новосибирский)	пн.-птн.: 09.30-16.00 перерыв: 13.00-14.00	(3832) 21-74-19
14	Барнаул, пр. Строителей, 11а (филиал Барнаульский)	пн.-чтв.: 09.30-17.00 птн.: 09.30-16.00	(3852) 61-26-62
15	Кемерово, ул. Кирова, 13 (филиал Кемеровский)	пн.-птн.: 09.00-16.00 перерыв: 13.00-14.00	(3842) 36-64-80
16	Краснодар, ул. Октябрьская, 44 (филиал Краснодарский)	пн.-птн.: 09.00-15.30 перерыв: 13.00-14.00	(861) 275-08-06
17	Киров, ул. Мопра, 113-а (филиал в г. Киров)	пн.-птн.: 09.00-18.30	(8332) 54-74-00 (8332) 65-01-77
18	Псков, Интернациональный пер.,2 (филиал Псковский)	пн.-птн.: 09.30-15.30 перерыв: 13.00-14.00	(8112) 79-30-44 (8112) 74-02-88
19	Челябинск, ул. Кирова, д.130 (филиал Челябинский)	пн.-птн.: 09.30-17.00 перерыв: 13.00-14.00	(3512) 64-00-33
20	Архангельск, ул. Поморская, д.2/68 (филиал Архангельский)	пн.-птн.: 09.30-16.00	(8182) 20-41-17
21	Республика Карелия, г. Петрозаводск, ул. Лизы Чайкиной, д. 21 (филиал "Петрозаводский")	пн.-птн.: 09.30-16.45 перерыв: 13.00-14.00	(8142) 76-38-77, 76-20-42
22	г. Ульяновск, ул. Железной Дивизии, д. 6 (филиал "Ульяновский")	пн.-птн.: 09.30-17.00 перерыв: 13.00-14.00	(8842) 32-82-57, 41-12-16
<b>ОАО Кон-Траст (агент по приему заявок на приобретение, погашение и обмен инвестиционных паев)</b>			
23	Курган, ул. Красина, 25/27.	пн.-птн.: 09.00-18.00	(3522) 42-10-28
24	Челябинск, пр. Ленина 21-в (Бизнес-дом <Спиридонов>), офис 713	пн.-птн.: 09.00-18.00	(3512) 67-29-95, 75-43-43
25	Омск, пр. Маркса, 18/1, офис 418	пн.-птн.: 10.00-19.00	(3812) 39-69-20, 32-50-72
<b>ОАО Фонд Берлек (агент по приему заявок на приобретение, погашение и обмен инвестиционных паев)</b>			
26	Республика Башкортостан, г. Уфа, ул. Мажита Гафури, 27/2.	пн.-птн.: 09.30-18.00 перерыв: 12.30-13.30	(3472) 51-52-19, 51-52-03