

Еженедельный отчет

по открытым паевым инвестиционным фондам

28.02.2006

Информационная служба:

ежедневно 9.00—22.00 мск

(812) 380-0-380

(495) 221-0-525

8(800) 200-1-800*

*- звонок по России бесплатный

Пункты продаж УК ПСБ:

Санкт-Петербург:

ул. Малая Конюшенная, 5
понедельник — пятница 10.00—20.00,
суббота 11.00—16.00
тел.: (812) 326-9379

ул. Восстания, 25
понедельник — пятница 10.00—20.00,
суббота 11.00—16.00
тел.: (812) 579-7114,
(812) 272-7818

пр. Медиков, 10
понедельник — пятница 10.00—18.00,
тел.: (812) 329-1599

Москва:

Представительство УК ПСБ
ул. Краснопролетарская, 35
понедельник — пятница 10.00—20.00
суббота 11.00-16.00
тел.: (495) 209-4449

Содержание

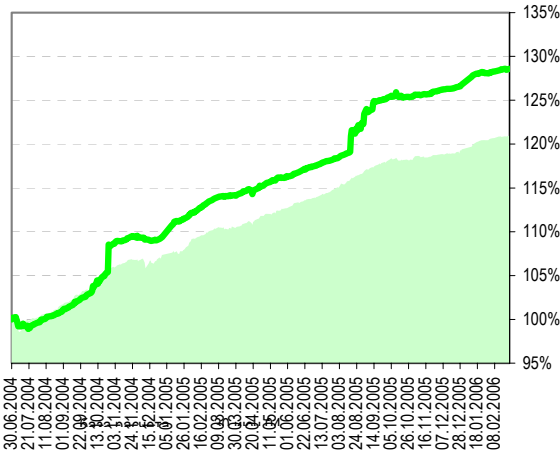
Фонд облигаций «Финансист»	2
Показатели фонда	
График стоимости пая в сравнении с индексом CBONDS	
Структура фонда	
Комментарий	
Фонд смешанных инвестиций «Титан»	3
Показатели фонда	
График стоимости пая в сравнении со сводным индексом	
Структура фонда	
Комментарий	
Фонд акций «Стоик»	4
Показатели фонда	
График стоимости пая в сравнении с индексом РТС	
Структура фонда	
Комментарий	
«Фондовый светофор»	5
Технический анализ	
Контакты	6

Правила Открытого паевого инвестиционного фонда облигаций «Финансист» зарегистрированы ФКЦБ России 30.04.2003 г., №105-58227406. Правила Открытого паевого инвестиционного фонда смешанных инвестиций «Титан» зарегистрированы ФКЦБ России 30.04.2003 г., №0106-58227563. Правила Открытого паевого инвестиционного фонда акций «Стоик» зарегистрированы ФКЦБ России 30.04.2003 г., №0107-58227487. Стоимость инвестиционных паев может увеличиваться и уменьшаться, результаты инвестирования в прошлом не определяют доходы в будущем, государство не гарантирует доходность инвестиций в инвестиционные фонды. Данные указаны без учета надбавок, взимаемых при покупке, и скидок, взимаемых при погашении пая. Наличие надбавок и скидок уменьшает доходность инвестиций в паи паевого инвестиционного фонда. Прежде чем приобрести инвестиционный пай, следует внимательно ознакомиться с правилами доверительного управления паевым инвестиционным фондом. Лицензия ФКЦБ России №21-00-1-00091 от 15 ноября 2002 г.

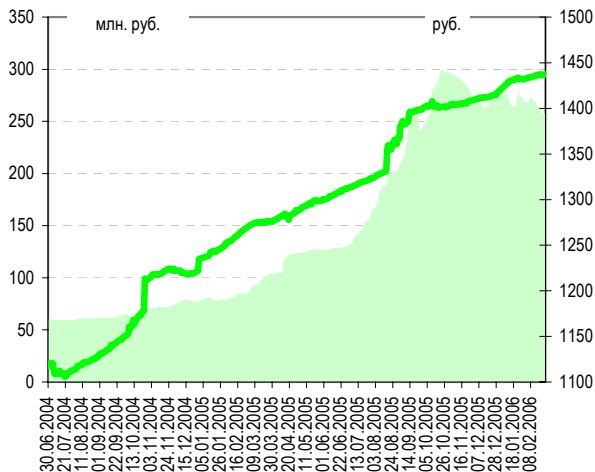
Фонд облигаций «Финансист»

Динамика показателей фонда				Динамика рынка				
дата	СЧА, млн. руб.	изм.	пайщики	изм.	ст-сть пая, руб.	изм.	RUX-Cbonds	изм.
26 фев 06	257.4	↓ -2.9%	1254	↓ -1.8%	1437.30	↑ 0.1%	190.0	↑ 0.1%
17 фев 06	265.0	- 7.68	1277	- 23	1436.43	+ 0.87	189.8	

График стоимости пая в сравнении с индексом CBONDS



Цена пая на фоне СЧА



Структура фонда

Наименование	17.02.2006	26.02.2006
Государственные ценные бумаги Российской Федерации	21.99	20.1
SU25057RMFS9	11.21	10.73
SU25058RMFS7	10.78	9.37
Государственные ценные бумаги субъектов Российской Федерации	14.27	14.68
Гор. обл. займ Москвы 37 вып.	0.46	0.48
Красноярский край обл. 02	2.93	3.02
Новосибирская обл. об. 1 вып.	3.65	3.73
Саха (Якутия) обл. сер. 05	4.11	4.24
Ярославская область обл. вып.3	3.11	3.21
Облигации российских хозяйственных обществ	61.01	62.33
Аркада АПК обл. сер. 01	3.09	3.18
Валга обл. сер.01	0.29	0.3
Группа Компаний ПИК, обл. 5 вып.	3.19	3.29
Группа Уралмаш-Ижора-обл сер 04	0.48	0.49
Джей Эф Си Интернешнл обл. вып. 2	1.76	1.81
ИНПРОМ обл. 01	1.98	1.65
ИСТ ЛАЙН ХЭНДЛИНГ обл. сер.02	2.44	2.51
ИТЕРА НГК 01 обл.	3.62	3.73
МаирИнвест обл.	0.75	0.78
Мидленд Капитал Менеджмент обл. 1	0.12	0.12
Миракс Групп обл. сер.01	4.77	4.92
НУТРИНВЕСТХОЛДИНГ обл. вып. 1	3.83	3.96
ОМК обл. вып. 01	5.29	5.45
Очаково обл.02	4.46	4.59
Парнас-М ОАО	1.84	1.9
Разгуляй Центр обл	1.89	1.95
РПК-ЛИЗИНГ обл 4 сер.	2.28	2.36
Русские автобусы-Финанс 1об.	3.01	2.93
Салют-Энергия обл. 1	3.19	2.91
Севкабель-Финанс 01об.	1.34	1.39
Севкабель-Финанс 02об.	0.67	1.08
Трубная Мет Комп обл. сер. 01	2.66	2.74
Трубная Мет. Комп. обл сер. 02	3.25	3.36
Уральгагонзавод-Финанс об.с.02	2.14	2.2
Уральгагонзавод-Финанс обл.	2.65	2.73
Денежные средства	2.74	2.89

Ситуация на рынке облигаций

UST-10 за прошедшую неделю торговались в узком диапазоне. В итоге доходность выросла до 4,57%. В течение недели длинные ликвидные рублевые бумаги подросли на 20 б.п. Рублевая ликвидность банковской системы несколько снизилась. Объемы операций прямого РЕПО растут. Ставка по ним, однако, пока не меняется (6,06%).

Наши действия

Доля ценных бумаг в портфеле фонда «Финансист» понизилась с 97.26% до 97.11%, в том числе доля субфедеральных облигаций повысилась с 14.27% до 14.68%, доля корпоративных облигаций повысилась с 61.01% до 62.33%, доля федеральных облигаций понизилась с 21.99% до 20.10%. Доля денег и приравненных к ним активов повысилась с 2.74% до 2.89%. Из портфеля фонда были проданы облигации ОФЗ 25058, 25057; Русские Автобусы; ИНПРОМ; Салют-Энергия; а также куплен Севкабель-Финанс02. В абсолютном выражении объем активов фонда понизился до 259,4 млн. руб. или на 3.04%.

Портфель облигаций состоит в основном из корпоративных и субфедеральных облигаций с дюрацией около года – полутора.

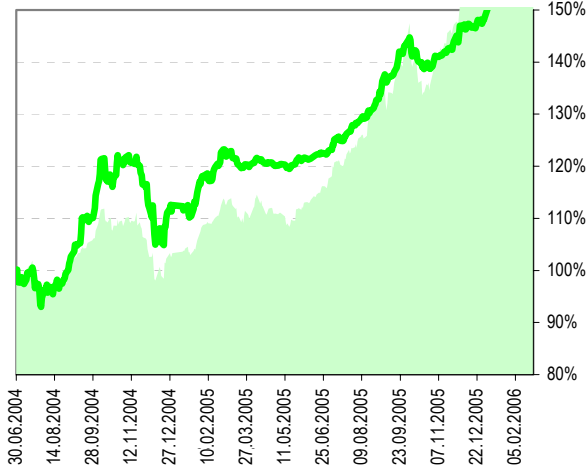
Наши прогнозы по рынку облигаций

Мы прогнозируем повышение процентных ставок в среднем на 0,5% годовых по сравнению с текущими уровнями во втором квартале 2006г.

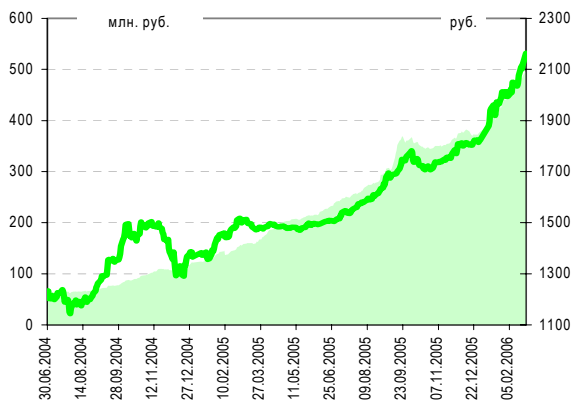
Фонд смешанных инвестиций «Титан»

Динамика показателей фонда				Динамика рынка				
дата	СЧА, млн. руб.	изм.	пайщики	изм.	ст-сть пая, руб.	изм.	PTC+RUX-Сбонс	изм.
26 фев 06	497.9	↑ 5.0%	2936	↑ 1.0%	2163.13	↑ 4.2%		↑ 3.1%
17 фев 06	474.3	+ 23.66	2908	+ 28	2076.27	+ 86.86		

График стоимости пая в сравнении со смешанным индексом CBONDS/RTS



Цена пая на фоне СЧА



Структура фонда

Наименование	17.02.2006	26.02.2006
Акция	74.45	74.55
Газпром ОАО аои	10.69	10.29
ГМК НорНикель5-АОИ	6.98	6.95
ЛУКОЙЛ НК-АОИ	10.64	10.83
Машиностроительный завод Электросталь АОИ	0.61	0.54
Михайловский ГОК, ОАИ	0.32	0.31
Мобильные ТелеСистемы АОИ	2.06	1.98
РБК Инф. системы АОИ	1.06	1
РИТЭК АОИ	3.39	3.53
Ростелеком АПИ	1.37	1.47
Сбербанк РФ- АОИ	10.59	10.14
Северо-Западный Телеком, АОИ, 2 вып.	1.35	1.28
Северо-Западный Телеком, АПИ, 2 вып.	0.89	0.83
Северсталь АОИ	4.65	4.57
Словные машины АОИ	2.81	2.79
СургутНГ-АПИ	6.72	7.22
Татнефть АПИ, вып. 3	2.34	2.55
Уфанефтехим АОИ	2.06	2.29
Уфанефтехим АПИ тип А вып. 2	1.70	1.93
Уфаоргсинтез АОИ	1.66	1.58
Уфаоргсинтез АПИ	1.11	1.06
Южная телекоммуникационная компания АОИ	1.00	0.96
ЮТК АПИ	0.47	0.46
Облигации российских хозяйственных обществ	23.67	22.51
Волга обл. сер.01	1.55	1.47
Группа Уралмаш-Ижора-обл сер.04	0.92	0.88
ИСТ ЛАЙН ХЭНДЛИНГ обл. сер.02	0.42	0.4
ИТЕРА НГК 01 обл.	2.72	2.59
МаирИнвест обл.	0.84	0.81
Миракс Групп обл. сер.01	5.72	5.44
НУТРИНВЕСТХОЛДИНГ обл. вып. 1	1.01	0.96
ОМК обл. вып. 01	4.39	4.08
Осково обл.02	0.79	0.75
Резултат Центр обл.	1.16	1.1
Трубная Мет Коуп обл. сер. 01	4.25	4.04
Денежные средства	1.88	2.93

Ситуация на рынке акций

За неделю 20/2/6 – 26/2/6 рынок акций подрос до 1516,46 пунктов по индексу РТС. Из голубых фишек лучше рынка были акции РАО ЕЭС, Ростелеком, Лукойл, Сургутнефтегаз.

Наши действия

За неделю из акций в портфеле фонда «Титан» больше других выросли привилегированные акции Татнефти (+14,6%), Ростелекома (+14%), обыкновенные акции РИТЭКа (+12,6%). За неделю больше других снизились в цене обыкновенные акции ЮТК (-1,8%), привилегированные акции Северо-западного телекома (-1,7%). В структуре портфеля фонда существенных изменений не произошло. Доля акций в портфеле фонда увеличилась с 74,45% до 74,55%, а доля облигаций сократилась с 23,67% до 22,51%. Доля денежных средств увеличилась с 1,88% до 2,93%. Активы фонда возросли на 4,9%.

Мы продолжаем удерживать в портфелях значительные длинные позиции.

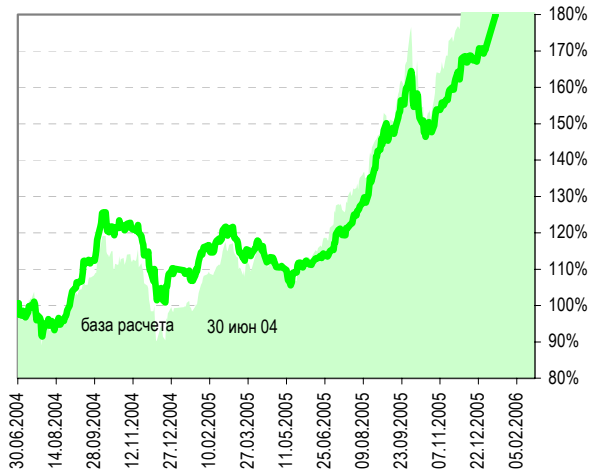
Наши прогнозы по рынку акций

Рынок на прошлой неделе испытал очередное повышение. Нерабочий день – четверг снизил недельную волатильность (в среду WTI падала на \$57.6). Однако нам вновь повезло, так как уже в пятницу из-за событий в Нигерии WTI стоила \$62.5, что позволило индексу РТС обновить в очередной раз максимумы в воскресенье. 1500 остались позади, ждем новых достижений.

Фонд акций «Стоик»

Динамика показателей фонда				Динамика рынка				
дата	СЧА, млн. руб.	изм.	пайщики	изм.	ст-сть пая, руб.	изм.	Индекс РТС	изм.(руб.)
26 фев 06	561.4	↑ 7.7%	2802	↑ 2.6%	2995.23	↑ 5.5%	1516	↑ 6.0%
17 фев 06	521.5	+ 39.91	2732	+ 70	2839.21	+ 156.02	1428	

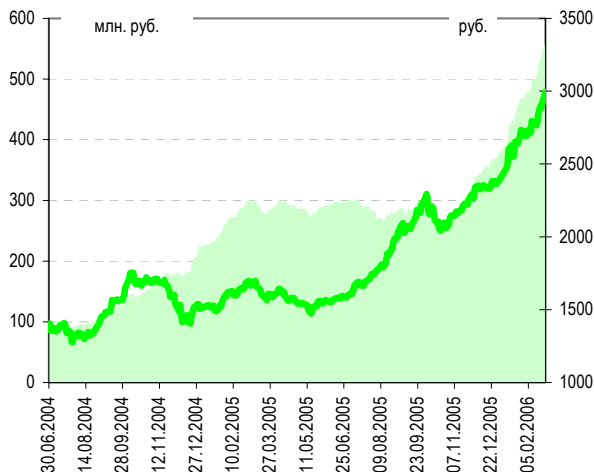
График стоимости пая в сравнении с индексом РТС



Наши действия

Из акций в портфеле фонда «Стоик» больше других повысились в цене привилегированные акции Татнефти (+14,6%), Ростелекома (+14%), обыкновенные акции РИТЭКа (+12,6%). За неделю больше других снизились в цене обыкновенные акции ЮТК (-1,8%), привилегированные акции Северо-западного телекома (-1,7%). В структуре портфеля фонда существенных изменений не произошло. Доля наличных средств увеличилась с 1,85% до 3,84%. Активы фонда выросли на 7,6%.

Цена пая на фоне СЧА

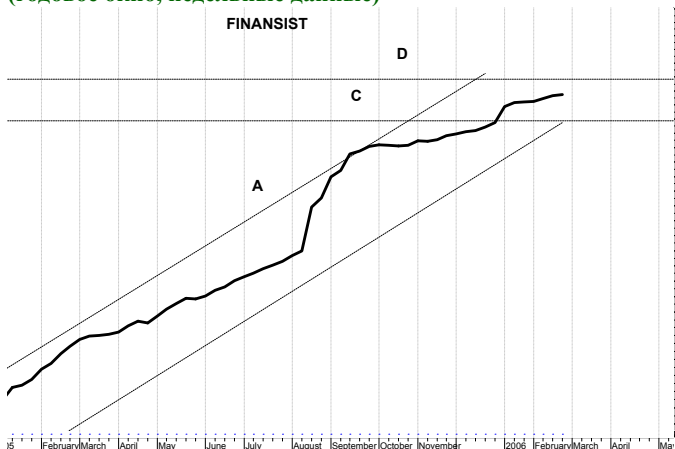


Структура фонда

Наименование	17.02.2006	26.02.2006
Акция	98.15	96.16
Газпром ОАО аои	14.01	13.11
ГМК НорНикель5-АОИ	9.54	9.49
ЛУКОЙЛ НК-АОИ	13.85	14.01
Машиностроительный завод Электросталь АОИ	0.94	0.81
Михайловский ГОК, ОАИ	0.47	0.43
Мобильные ТелеСистемы АОИ	2.3	2.14
РБК Инф. системы АОИ	1.53	1.4
РИТЭК АОИ	4.58	4.63
Ростелеком АПИ	1.78	1.86
Сбербанк РФ- АОИ	13.49	12.56
Северо-Западный Телеком, АОИ, 2 вып.	1.7	1.58
Северо-Западный Телеком, АПИ, 2 вып.	1.03	0.94
Северсталь АОИ	5.8	5.54
Силловые машины АОИ	4.07	3.93
СургутНГ-АПИ	8.81	9.21
Татнефть АПИ, вып. 3	3.12	3.32
Уфанефтехим АОИ	2.88	3.12
Уфанефтехим АПИ тип А вып. 2	2.36	2.62
Уфанефтехим, АПИ тип А вып.1	0.01	0.01
Уфаоргсинтез АОИ	2.36	2.19
Уфаоргсинтез АПИ	1.56	1.44
Южная телекоммуникационная компания АОИ	1.21	1.12
ЮТК АПИ	0.74	0.7
Денежные средства	1.85	3.84

ФОНДОВЫЙ СВЕТОФОР*

Динамика стоимости паев Финансист (годовое окно, недельные данные)



Технический анализ динамики стоимости паев

Стоимость пая движется в канал долгосрочного повышательного тренда.

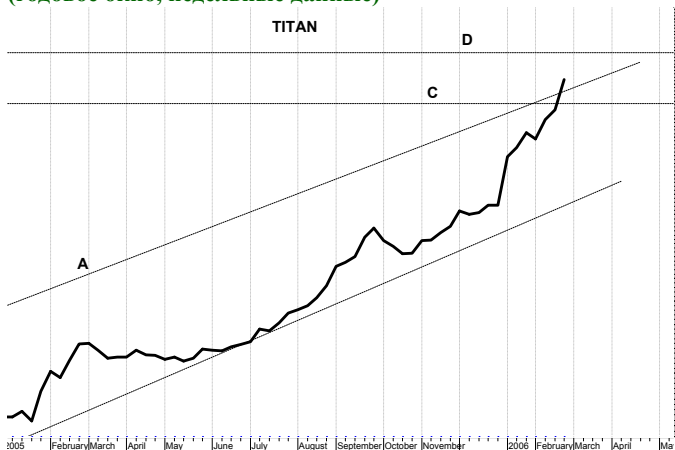
Высока вероятность, что в долгосрочной перспективе (несколько месяцев) стоимость пая будет расти, стремясь к уровню сопротивления D (потенциал роста от текущих уровней 1%).

Существует вероятность снижения стоимости пая к уровню поддержки C (потенциал снижения от текущих уровней 1%).

В ближайшую неделю рост стоимости пая сохранится на предыдущем уровне.

Рекомендации:
Держать паи «Финансист»

Динамика стоимости паев Титан (годовое окно, недельные данные)



Стоимость пая находится у верхней границе ценового канала - долгосрочного повышательного движения. В долгосрочной перспективе (несколько месяцев) стоимость пая, вероятно, будет расти.

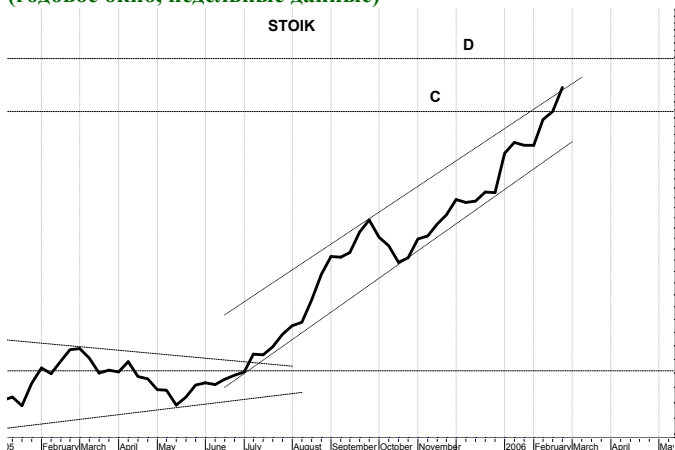
На периоде нескольких недель стоимость пая может достигнуть уровня сопротивления D (потенциал роста от текущих уровней 4%).

Вероятность снижения стоимости пая существенно повысилась. Цена пая может снизиться к уровню поддержки C - 2100 руб. (потенциал снижения от текущих уровней 3%).

В ближайшую неделю наиболее вероятен рост стоимости пая.

Рекомендации:
Держать паи «Титан».

Динамика стоимости паев Стоик (годовое окно, недельные данные)



Стоимость пая приблизилась к верхней границе ценового канала - долгосрочного повышательного движения. В долгосрочной перспективе (несколько месяцев) стоимость пая, вероятно, будет расти.

Стоимость пая стремится к уровню сопротивления D (потенциал роста от текущих уровней 6%).

Вероятность коррекции стоимости пая вниз, к уровню поддержки C - 2850 руб. (потенциал снижения от текущих уровней 5%) существенно повысилась.

В ближайшую неделю наиболее вероятен рост стоимости пая.

Рекомендации:
Держать паи «Стоик».

*-Материалы данной страницы предоставлены аналитической службой ОАО ПСБ (<http://www.icbank.ru/>)

Контакты

№ п/п	Адреса пунктов продаж паев	Время работы	Контактные телефоны
УК ПСБ			
1	Санкт-Петербург, ул. Восстания, 25	пн.-птн.: 10.00-20.00, субб.: 11.00-16.00	(812) 579-7114, 272-7818
2	Санкт-Петербург, пр. Медиков, 10	пн.-птн.: 10.00-18.00	(812) 329-1599
3	Санкт-Петербург, ул. Малая Конюшенная, 5	пн.-птн.: 10.00-20.00, субб.: 11.00-16.00	(812) 326-9379
4	Москва, ул. Краснопролетарская, 35	пн.-птн.: 10.00-20.00, субб.: 11.00-16.00	(495) 209-4449
ОАО ПСБ (агент по приему заявок на приобретение, погашение и обмен инвестиционных паев)			
5	Санкт-Петербург, Невский пр., 140	пн.-птн.: 10.00—18.30	(812) 329-8417
6	Москва, ул. Большая Лубянка, 14 стр. 1	пн.-птн.: 09.30—16.00	(495) 925-5787
7	Смоленск, ул. Октябрьской революции, 9. (филиал Смоленский)	пн.-птн.: 09.30-17.00	(4812) 65-68-07, 35-07-05
8	Тула, ул. Революции, д.5. (филиал Тульский)	пн.-птн.: 09.00-16.00	(4872) 36-48-48
9	Тосно, пр. Ленина, д.19 (филиал Тосненский)	пн.-чтв.: 09.30-16.00 птн.: 09.30-15.00 перерыв: 13.00-14.00	(81361) 2-08-63
10	Выборг, пр. Ленина, д.10 (филиал в г. Выборг)	пн.-чтв.: 09.00-17.30 перерыв: 13.00-14.00	(81378) 2-60-63
11	Вологда, пр. Победы, д.39 (филиал Вологодский)	пн.-птн.: 09.00-17.00 перерыв: 13.00-14.00	(8172) 79-50-70
12	Нижний Новгород, ул. Керченская, д.12 (филиал Нижегородский)	пн.-птн.: 09.00-16.00 перерыв: 13.00-14.00	(8312) 77-79-03, 75-75-61
13	Новосибирск, ул. Советская, д. 77б (филиал Новосибирский)	пн.-птн.: 09.30-16.00 перерыв: 13.00-14.00	(3832) 21-74-19
14	Барнаул, пр. Строителей, 11а (филиал Барнаульский)	пн.-чтв.: 09.30-17.00 птн.: 09.30-16.00	(3852) 61-26-62
15	Кемерово, ул. Кирова, 13 (филиал Кемеровский)	пн.-птн.: 09.00-16.00 перерыв: 13.00-14.00	(3842) 36-64-80
16	Краснодар, ул. Октябрьская, 44 (филиал Краснодарский)	пн.-птн.: 09.00-15.30 перерыв: 13.00-14.00	(861) 275-08-06
17	Киров, ул. Мопра, 113-а (филиал в г. Киров)	пн.-птн.: 09.00-18.30	(8332) 54-74-00 (8332) 65-01-77
18	Псков, Интернациональный пер.,2 (филиал Псковский)	пн.-птн.: 09.30-15.30 перерыв: 13.00-14.00	(8112) 79-30-44 (8112) 74-02-88
19	Челябинск, ул. Кирова, д.130 (филиал Челябинский)	пн.-птн.: 09.30-17.00 перерыв: 13.00-14.00	(3512) 64-00-33
20	Архангельск, ул. Поморская, д.2/68 (филиал Архангельский)	пн.-птн.: 09.30-16.00	(8182) 20-41-17
21	Республика Карелия, г. Петрозаводск, ул. Лизы Чайкиной, д. 21 (филиал "Петрозаводский")	пн.-птн.: 09.30-16.45 перерыв: 13.00-14.00	(8142) 76-38-77, 76-20-42
22	г. Ульяновск, ул. Железной Дивизии, д. 6 (филиал "Ульяновский")	пн.-птн.: 09.30-17.00 перерыв: 13.00-14.00	(8842) 32-82-57, 41-12-16
ОАО Кон-Траст (агент по приему заявок на приобретение, погашение и обмен инвестиционных паев)			
23	Курган, ул. Красина, 25/27.	пн.-птн.: 09.00-18.00	(3522) 42-10-28
24	Челябинск, пр. Ленина 21-в (Бизнес-дом <Спиридонов>), офис 713	пн.-птн.: 09.00-18.00	(3512) 67-29-95, 75-43-43

25	Омск, пр. Маркса, 18/1, офис 418	пн.-птн.:	10.00-19.00	(3812) 39-69-20, 32-50-72
ОАО Фонд Берлек (агент по приему заявок на приобретение, погашение и обмен инвестиционных паев)				
26	Республика Башкортостан, г. Уфа, ул. Мажита Гафури, 27/2.	пн.-птн.:	09.30-18.00	(3472) 51-52-19, 51-52-03
		перерыв:	12.30-13.30	